

BERTSCHAT®

HEATED UNDER GLOVES PRO - SINGLE HEATING

VERWARMDE ONDERHANDSCHOENEN - SINGLE HEATING

SOUS-GANTS CHAUFFANTS PRO - CHAUFFAGE UNIQUE

UNTERHANDSCHUHE SINGLE HEATING

SOTTOGUANTI A RISCALDAMENTO SINGOLO

INNERHANDSKAR "SINGLE HEATING"

INDERHANDSKER MED ENKELTSIDET OPVARMNING (DK)

- 3. HEATED UNDER GLOVES PRO - SINGLE HEATING (EN)
- 9. VERWARMDE ONDERHANDSCHOENEN - SINGLE HEATING (NL)
- 15. SOUS-GANTS CHAUFFANTS PRO - CHAUFFAGE UNIQUE (FR)
- 21. UNTERHANDSCHUHE SINGLE HEATING (DE)
- 27. SOTTOGUANTI A RISCALDAMENTO SINGOLO (IT)
- 33. INNERHANDSKAR "SINGLE HEATING" (SE)
- 39. INDERHANDSKER MED ENKELTSIDET OPVARMNING (DK)

USER MANUAL MITTENS SINGLE HEATING

BEFORE FIRST USE

The batteries are not fully charged and must therefore be charged before first use for 8 hours minimum, regardless of the colour of the indicator LED. To get started insert the charger plugs in the charging ports of the batteries. Fully charging the batteries activates them, thus allowing the full capacity to be accessed. The LED on the charger lights up in red during charging and turns green once the battery is fully charged. Finally, remove the batteries from the charger, place them in the appropriate pockets in the gloves and connect them to the plugs.




SWITCHING ON THE HEATING

The gloves are switched on by pressing the button on the side. After that, pressing the button again changes the temperature settings. When 3 LEDs are visible the gloves are heating at maximum power while 2 or 1 LED indicates heating at the lower levels, allowing for longer battery life. Pressing once more at the lowest level turns the heating function off.

A sensor in the shirt ensures that the temperature always remains at the set value.

TEMPERATURE SETTINGS

The temperature can be set by pressing the silicon button. When in use the LEDs on the button light up according to which setting is active:

Colour LED	Heating position			
3 LEDS	Highest position			
2 LEDS	Medium position	High	Medium	Low
1 LEDS	Lowest position			
LED does not light up	Heating function switched off			

OPERATING TIME

The heating duration of the under gloves depends on several factors: primarily the ambient temperature and secondly the level of insulation added by gloves worn over the under gloves. Lastly, a high setting will obviously deplete the batteries faster than any of the lower settings. It should also be noted that the batteries only reach their full charging capacity after a few charging cycles.

Consider ordering an additional battery pack for longer use time.

SWITCHING OFF

The heating function is switched off by pressing the ON/OFF buttons until the LEDs no longer light up or alternatively by simply disconnecting the batteries.

After use of the gloves, always disconnect the batteries and keep them stored in their intended pockets. Store the gloves and the batteries in a dry and clean environment at room temperature.

STORAGE AND BATTERY MAINTENANCE

If you don't intend on using the gloves for a longer period, we recommended storing the batteries charged between 50 and 75%. To do this first fully charge the batteries, then switch on only one side of the gloves at the medium setting for 20 – 30 minutes. Finally make sure to disconnect the batterie from the gloves. We urge to repeat these steps every 2 months to ensure that the batteries remain in good condition.

ADDITIONAL INSTRUCTIONS

- Always switch off the gloves after use.
- Disconnect the batteries when not in use.
- Store gloves, battery, and adapter in a cool and dry location.
- The batteries should only be charged with the original charger.
- Always remove the battery from the gloves before charging them.

- Never pull too hard on the gloves as the heating elements could get damaged.
- Keep the shirt away from sharp or pointed objects.

WASHING INSTRUCTIONS



- The gloves cannot be washed. Should they get dirty we advise to clean them with a wet cloth.
- Only allow the gloves to dry naturally and do not place them on the heating or any other heat source.
- If the gloves are damp, allow them to dry fully before charging.
- Do not dry clean the gloves.
- Do not iron the gloves.

TROUBLESHOOTING

If you notice that the gloves do not get warm, you can do the following test:

- Charge both batteries at the same time and interchange batteries. This determines whether the battery or the glove is no longer functioning properly.
- Does the LED on the charging cable not light up? The plug or charging cable is defective and does not receive any power.
- Insert both connectors in the gloves in the ports of the batteries. Now place the batteries in the pockets inside the gloves and then close the zip.
- The heating is switched on when pressing the black silicon ON/OFF button on the top of the gloves. The LED on the silicon button lights up to confirm that the heating function is switched on.
- When the LED is lit up the gloves are heating; you should be able to feel the generated heat within 1 minute at the fingers and at the top of the gloves.

WARNINGS

- The gloves are not suitable for use by minors.
- Do not make any changes to the gloves and/or battery.
- In case of damage to battery or charger, stop using the product.
- Leave the protective plastic around the battery.
- If the battery swells up, immediately stop using it and contact the manufacturer.
- Do not drill through the battery packs or make holes in the battery in any other way.
- Make sure the heating elements do not overlap for a longer period, this could lead to a situation where the temperature is too hot.
- This product is only intended to be used by people and should not be used on animals.
- The gloves can become very warm. If you have a reduced sensitivity to heat or cold, we recommend consulting a doctor first.
- In case of a higher ambient temperature, the sensation of heat will be stronger. In that case, set the gloves to a lower position that does feel comfortable.
- Incorrect use of the batteries may result in a possible explosion hazard.
- Avoid direct skin contact with the heating elements as this could lead to skin burns. If you notice a hole in the fabric or a visible heating wire, stop using the gloves and contact your supplier immediately.

IMPORTANT

- Please carefully read the user manual before use.
- This product is not suitable for children
- This product is not suitable for persons with reduced physical, sensory or mental capabilities or persons who are under supervision and/or do not understand hazards. All above-mentioned persons should not be allowed to use this product.

- Children are never allowed to play with this product.
- Cleaning and care should not be performed by children who are not supervised.
- The heated products and the battery packs should be regularly checked for signs of wear or damage. If such signs are visible, the product has been used incorrectly, or if the product does not function, we urge the customer to stop using it and to send it back.
- Elderly people or persons with reduced sensitivity of the skin are advised to not use the product.
- The product may not be used for warming animals.
- If you have difficulty sensing heat or cold (disabled persons, etc.), please consult your doctor before using the product.
- Regularly check your body for any discolourations of the skin. Heating at too high intensity for long periods of time can cause burns.
- The heated products may only be used in combination with the original batteries.
- Always use the original supplied charger for charging. It is only intended for indoor use and should not be exposed to humidity.
- Never try to open or repair a battery yourself.
- In case of questions or any failures, always immediately contact the supplier.
- Do not make any changes to the product and do not use it for any other purposes.
- Repairs to the battery packs and other components should only be performed by the manufacturer.
- Hand in used battery packs at a collection point for electronic waste.
- Explosion hazard: do not store battery packs near a heat source and do not throw them in open fire.
- Never drill through the battery packs. Explosion hazard.
- The product is not intended for use in hospitals.
- The technology used in the heated products is compliant with all relevant legislation and regulations. Whether the product can be used in the vicinity of other sensitive electronic products (such as pacemakers, etc.) must be confirmed by the manufacturers of these electronic products.

- Make sure that no other objects are placed on top of the product during storage, as it could bend the heating filaments.
- If an environment is entered that has a considerably higher temperature, the heating must be switched off to prevent overheating of the body.
- Never use heated products in combination with other heated products, too much heat can lead to overheating.

DISPOSING OF THE BATTERIES

As we also supply batteries with our product, we are obliged according to legislation that applies to batteries to point out the following to you:

Batteries may not be disposed of as household waste. The consumer is legally obliged to return batteries separately after use. Old batteries could contain harmful substances that could damage your health or the environment if not properly stored and disposed of. However, batteries also contain important raw materials such as iron, zinc, manganese, or nickel and can be reused. After use, you can return the batteries to us or hand them in for free at a location near you (e.g., at a shop or a municipal collection point). The crossed waste container symbol indicates that batteries should never be thrown out with your household waste.

If you have any questions or if anything is unclear, please contact your supplier.

GEbruikersHANDLEIDING ONDERHANDSCHOENEN SINGLE HEATING

VOOR HET EERSTE GEBRUIK:

De accu's zijn niet volledig opgeladen en dienen voor de eerste ingebruikname gedurende 8 uur te worden opgeladen. Steek beide stekkers van de oplader in de hiervoor bestemde openingen in beide accu's. Let op: de beide accu's dienen altijd gelijktijdig te worden opgeladen. Zodra de accu's volledig zijn opgeladen, worden ze tevens geactiveerd. Het LED- lampje, op de oplaadkabel licht tijdens het opladen rood op en wanneer de accu's volledig opgeladen zijn gaat het LED licht rood / groen knipperen. Verwijder nu de beide stekkers uit de accu's en plaats de accu's in de in de hiervoor bestemde opbergvakjes binnen in de handschoenen. Sluit vervolgens de ritsluiting.

AANZETTEN:

De verwarming wordt ingeschakeld als u op de zwarte siliconen ON/OFF- knop drukt. De 3 LED-lampjes op de siliconen knop lichten nu op ter bevestiging dat de verwarmingsfunctie is geactiveerd.

TEMPERATUUR INSTELLEN:

De temperatuur kan door middel van het indrukken van de siliconen ON/OFF-knop worden ingesteld.

Kleur lamp	Verwarmingsstand
3 lampjes	Hoogste stand
2 lampjes	Middelste stand
1 lampje	Laagste stand
Licht brandt niet	Verwarmingsfunctie uitgeschakeld

De bedrijfsduur van de handschoenen is afhankelijk van de omgevingstemperatuur en van het al dan niet dragen van overhandschoenen. De accu's bereiken pas de volledige laadcapaciteit na een paar maal te zijn opgeladen. Indien een langere bedrijfsduur gewenst is, kunnen eventueel extra accu's apart worden besteld.

UITSCHAKELLEN:

De verwarmingsfunctie wordt uitgeschakeld, als u op de ON/OFF-knop drukt totdat er geen led-lampjes meer branden. Verwijder na het gebruik van de handschoenen altijd de beide stekkers uit de batterijen en berg de batterijen in de hiervoor bestemde vakjes binnen in de handschoen op. Sluit vervolgens de ritssluiting. Bewaar dat de batterijen in een droge schone omgeving met kamertemperatuur.

BEWAREN:

Als u langere tijd geen gebruik maakt van de handschoenen is het raadzaam de accu voor 50 tot 75% geladen op te bergen. U kunt de accu eerst volledig opladen, zet daarna de handschoenen op de middelste stand aan voor 20 – 30 minuten. Als u de accu voor langere tijd niet gaat gebruiken moet u deze stappen om de 2 maanden herhalen. Op deze manier blijft de accu in goede conditie.

VERDERE AANWIJZINGEN:

- Schakel de handschoenen na gebruik altijd uit.
- Verwijder de beide stekkers uit de accu's en berg de accu's in de hiervoor bestemde vakjes binnen in de handschoenen op.
- Bewaar handschoenen, accu's en adapter op een koele en droge plek.
- De accu's mogen alleen met de originele oplader worden opgeladen.
- Trek nooit te hard aan de handschoenen, omdat anders de verwarmingselementen beschadigd kunnen raken.
- Houd de handschoenen ver van scherpe of spitse voorwerpen.

WASVOORSCHRIFTEN:



- De handschoen kan niet worden gewassen. Als deze vuil is kunt u met een natte doek de handschoen schoonmaken.
- Laat de handschoenen alleen natuurlijk drogen en leg ze nooit op de verwarming of een andere warmtebron.
- Mochten de handschoenen vochtig zijn, laat ze dan voor het opladen eerst helemaal drogen.
- De handschoenen niet chemisch reinigen.
- De handschoenen niet strijken.

EVENTUELE STORINGEN:

Als u merkt dat de handschoenen niet worden verwarmd, kunt u de volgende test doen:

- Laad beide accu's gelijktijdig op. Wissel de accu's om van handschoen om vast te stellen waar het probleem zich voordoet.
- Brandt het lichtje op de oplader? Nee? Krijgt de oplader wel stroom of is deze defect?
- Steek beide stekkers van de handschoenen in de hiervoor bestemde openingen in de accu's. Stop nu de accu's weer in de opbergvakjes binnen in de handschoenen en sluit vervolgens de ritssluiting.
- De verwarming wordt ingeschakeld als u op de zwarte siliconen ON/OFF-knop aan de bovenkant van de handschoenen drukt. Het LED-lampje op de siliconen knop licht op ter bevestiging van het feit dat de verwarmingsfunctie is ingeschakeld.
- Als dit lampje oplicht, dan worden de handschoenen verwarmd: u kunt deze warmte al na ongeveer 1 minuut aan de vingers en aan de bovenkant van de handschoenen voelen.

WAARSCHUWINGEN

- De handschoenen zijn niet geschikt voor gebruik door minderjarigen.
- Voer geen wijzigingen aan de handschoenen en/of accu uit.
- Bij schade aan accu of lader het product niet langer gebruiken.
- Laat het beschermplastic om de accu zitten.
- Wanneer de accu opzwellt deze per direct niet meer gebruiken en contact opnemen met de fabrikant.
- De accupacks niet doorboren of op een andere manier gaten in de accu maken.
- Zorg ervoor dat de verwarmingselementen elkaar niet overlappen voor een langdurige periode, hierdoor kan de temperatuur te warm worden.
- Dit product is enkel bedoeld voor humaan gebruik en mag niet op dieren toegepast worden.
- De handschoenen kunnen erg warm worden. Indien u een verminderd gevoel voor warmte of kou heeft adviseren wij u eest te overleggen met uw arts.
- Bij een hogere omgevingstemperatuur zal het verwarmende gevoel sterker zijn. Zet de handschoenen dan op een lagere stand die wel comfortabel voelt.
- Bij verkeerd gebruik van de accu bestaat de mogelijkheid op ontploffingsgevaar.
- Vermijd te allen tijde direct huidcontact met de verwarmingselementen, dit kan bij langdurig contact tot brand wonden leiden. Als u een gat in de stof opmerkt waarbij de verwarmingsdraad zichtbaar is dient u de handschoenen niet meer te gebruiken.

BELANGRIJK

- De gebruiksaanwijzing a.u.b. aandachtig lezen.
- Dit product is niet geschikt voor kinderen
- Dit product is niet geschikt voor personen met verminderde fysieke, sensorische of mentale vermogens of personen die onder toezicht staan, en of de gevaren niet begrijpen. Deze personen mogen geen gebruik van dit product maken zonder professioneel toezicht.

- Het product is geen speelgoed, zorg dat kinderen of huisdieren niet met de accu's spelen.
- Reiniging en verzorging mogen niet door kinderen zonder toezicht worden uitgevoerd.
- De verwarmde producten als ook accu-packs dienen regelmatig te worden gecontroleerd op tekenen van slijtage of beschadiging. Indien dergelijke tekenen zichtbaar zijn, het product onjuist is gebruikt of het product niet werkt, moet het worden teruggestuurd naar de leverancier alvorens het opnieuw te gebruiken.
- Ouderen of personen met verminderde gevoeligheid van de huid wordt aangeraden om het product niet te gebruiken.
- Het product mag niet worden gebruikt voor het verwarmen van dieren.
- Indien u warmte of koude niet goed kunt waarnemen (gehandicapten, enz.), overleg dan a.u.b. met uw arts voordat u het product gebruikt.
- Controleer uw lichaam regelmatig op rode verkleuringen van de huid. Een te hoog verwarmingsvermogen gedurende langere tijd kan verbrandingen veroorzaken.
- De verwarmde bijbehorende producten mogen alleen gebruikt worden in combinatie met de originele accu's.
- Gebruik voor het opladen altijd de originele meegeleverde lader. Deze is enkel bedoeld voor binnenshuis en mag niet worden blootgesteld aan vocht.
- Probeer nooit zelf een accu-packs te openen en of te repareren.
- Neem bij vragen of eventuele storingen altijd direct contact op met de leverancier.
- Indien u schade aan de oplader, laadkabel of andere delen van het product vaststelt, mag het product niet verder gebruikt worden.
- Voer geen wijzigingen aan het product uit, en gebruik het niet voor andere doeleinden dan waar het voor bedoeld is.
- Laat reparaties aan accu-packs en andere componenten alleen door de fabrikant uitvoeren.
- Wanneer de accu-packs niet meer worden gebruikt geef deze af bij een inzamelpunt voor elektronisch afval.
- Accu-packs nooit bij een warmtebron opslaan of in open vuur gooien in verband met explosiegevaar.
- De accu-packs nooit doorboren in verband met explosiegevaar.
- Het product is niet bedoeld voor gebruik in ziekenhuizen.

- De gebruikte technologie voldoet aan alle relevante wet- en regelgeving. Of het product kan worden gebruikt in de buurt van andere gevoelige elektronische producten (bijv. pacemakers, etc.) moet worden nagegaan bij de fabrikanten van deze elektronische producten.
- Zorg ervoor dat tijdens de opslag geen andere voorwerpen op het product worden gelegd, omdat het hierdoor kan worden verbogen.
- Als een omgeving wordt betreden die een aanzienlijk hogere temperatuur heeft, moet de verwarming worden uitgeschakeld omdat er anders oververhitting kan plaatsvinden.
- Gebruik verwarmde producten nooit in combinatie met andere verwarmde producten, warmte op warmte kan leiden tot oververhitting.

VERWIJDEREN VAN DE ACCU'S:

Aangezien wij bij onze producten ook accu's leveren zijn wij het volgens de voor batterijen geldende wetgeving verplicht u op het volgende te wijzen:

Batterijen en accu's mogen niet met het huisvuil worden afgevoerd. De gebruiker is wettelijk verplicht accu's na gebruik gescheiden in te leveren. Oude accu's kunnen schadelijke stoffen bevatten die bij niet adequate opslag en verwijdering schade kunnen toebrengen aan uw gezondheid of aan het milieu. Accu's bevatten echter ook belangrijke grondstoffen zoals ijzer, zink, mangaan of nikkel en kan worden hergebruikt. U kunt de accu's na gebruik ofwel aan ons retourneren ofwel bij u in de buurt (bijvoorbeeld bij een winkel of een gemeentelijk inzamelpunt) gratis inleveren. De afvalcontainer met een kruis erdoor betekent dat u batterijen en accu's niet met het huisvuil mag meegeven.

Bij vragen of opmerkingen, neem contact met uw leverancier.

MODE D'EMPLOI - SOUS-GANTS CHAUFFANTS

AVANT LA PREMIÈRE UTILISATION

Les sous-gants sont expédiés avec des batteries partiellement chargées qui, par conséquent doivent être entièrement rechargées avant leur première utilisation. Pour commencer branchez le chargeur dans la prise de courant et connectez-y les batteries : pendant la période de rechargement le témoin sur le câble affiche une LED rouge qui change au vert pour indiquer une charge complète réussite. Cette première charge active les batteries, leurs permettant d'atteindre la capacité maximale. Pour finir, débranchez les batteries du chargeur et raccordez-les aux sous-gants dans les pochettes zippées assurant ainsi un confort d'utilisation optimal.

MARCHE / ARRÊT & REGLAGE DES TEMPÉRATURES

La fonction chauffante s'active d'office à l'intensité maximale en cliquant une fois le bouton marche / arrêt, confirmé par les 3 témoins LED qui s'allument. Ensuite, chaque clic consécutif fait baisser le niveau de chauffage d'un cran jusqu'au quatrième clic qui éteint la fonction chauffante. Les trois niveaux permettent de trouver la température idéale tout en conservant la batterie aux niveaux d'intensités réduits.



Haut



Moyen



Faible

TEMP D'UTILISATION

La durée d'utilisation de la fonction chauffante des gants dépend principalement de la température extérieure : en températures basses les gants chaufferont de façon plus intensive pour atteindre la température désirée et par conséquent l'autonomie sera considérablement diminuée. En outre, le taux d'isolation apportée par des gants portés par-dessus les sous-gants empêche la chaleur de s'échapper permettant un niveau de réglage réduit et ainsi une conservation des batteries. Bien évidemment, un niveau de réglage de température intense réduira l'autonomie comparés aux niveaux de chauffages inférieurs qui la prolongerons. Il faut également noter que les batteries atteignent seulement leurs capacités complètes après plusieurs cycles de charge.

Pour plus d'autonomie considérez commander un pack de batteries supplémentaires.

APRÈS UTILISATION

Pour vous assurer que la fonction chauffante soit bien éteinte cliquez le bouton marche / arrêt jusqu'à ce que tous les témoins LED soit éteints. Alternativement vous pouvez tout simplement déconnecter les batteries. Débranchez toujours les batteries après leurs utilisations et conservez-les dans un endroit à température ambiante et à l'abris de l'humidité.

ENTRETIEN DES BATTERIES

Si vous ne comptez pas vous servir des sous-gants et des batteries pendant une période prolongée nous conseillons de conserver celles-ci à un taux de chargement entre 50 et 75 %. Pour atteindre ce niveau nous recommandons premièrement de recharger entièrement les batteries pour ensuite les utiliser pendant 20 à 30 minutes au niveau d'intensité moyenne.

Répétez cette procédure tous les 2 mois pour garantir une conservation optimale de la capacité des batteries.

CONSIGNES ADDITIONELES

- Eteignez la fonction chauffante des sous-gants après chaque utilisation.
- Débranchez les batteries hors usage et gardez les placés à l'intérieur des pochettes zippés.
- Conservez les sous-gants et les accessoires dans un endroit sec, à l'abri du soleil et hors portée des enfants.
- Rechargez les batteries uniquement avec le chargeur fourni de série.
- Otez les batteries des gants avant de les recharger.
- Evitez d'étirer le matériel des gants afin de ne pas endommager les filaments chauffants.
- Gardez les sous-gants à l'écart d'objets tranchants ou pointus.

CONSIGNES DE LAVAGE



- Lavez les sous-gants uniquement à la main, de façon très soigneuse avec une lessive douce.
- Laissez les sous-gants sécher à l'air libre et ne le posez en aucun cas sur un radiateur ou tout autre source de chaleur.
- Assurez-vous que les sous-gants soient complètement secs avant de recharger les batteries s'ils ont pris l'eau lors de leurs utilisations.
- Ne convenant pas au lavage en machine ni au repassage.

EN CAS DE PANNE

Les sous-gants ne chauffent pas ? Nous conseillons d'abord de parcourir les étapes suivantes :

- Confirmez que le témoin LED sur le câble soit bien allumé lorsque le chargeur est branché dans la prise de courant. L'absence d'un voyant indique un manque de courant et / ou un chargeur défectueux.
- Assurez-vous que les batteries soient complètement rechargés en vérifiant que le voyant du chargeur clignote vert / rouge en alternance.
- Chargez toujours les deux batteries ensemble et interchangez les pour déterminer si la pile et / ou le gant sont fautifs.
- Contrôlez que les prises coaxiales des sous-gants soient bien connectées aux batteries et que celles-ci soient placées correctement dans la pochette zippée.
- La fonction chauffante devrait désormais s'activer en cliquant le bouton marche / arrêt sur les sous-gants, confirmé par les témoins LED qui s'allument. La chaleur devrait être ressentie en moins d'une minute.
- Les sous-gants ne chauffent toujours pas ? Nous vous invitons à contacter notre service technique.

AVERTISSEMENTS

- Ne convient pas aux enfants.
- N'apportez pas de modifications au sous-gants ou aux batteries.
- Cessez l'utilisation du produit en cas de chargeur ou câble de rechargement endommagés.
- Laissez le plastique protecteur autour des batteries intactes.
- Cessez l'utilisation des batteries si elles sont enflées et prenez directement contact avec le fournisseur.
- Ne pas percer ou perforer les batteries.
- Assurez-vous que les sous-gants et leurs surfaces chauffantes ne soient pas superposées pendant des périodes prolongées afin d'éviter une production de chaleur excessive.
- Ce produit chauffant est uniquement conçu pour usage humain et ne convient pas pour réchauffer les animaux.
- Les sous-gants peuvent atteindre une chaleur très haute. Si vous avez une perception de la température diminuée nous recommandons de vous faire conseiller par votre médecin.
- En temps de températures extérieures plus élevées la chaleur ressentie sera plus intense. Pensez à baisser la température à un niveau confortable pour vous.
- L'utilisation incorrecte des batteries peut impliquer des risques d'explosions.
- Évitez le contact direct avec les éléments chauffants à l'intérieur des sous-gants et cessez l'utilisation du produit si vous constatez un trou dans le tissu ou un filament exposé. Nous vous invitons à prendre contact avec votre fournisseur si tel est le cas.

IMPORTANT

- Veuillez lire attentivement le mode d'emploi avant utilisation.
- Ce produit ne convient pas aux enfants.
- Sans supervision, ce produit ne convient pas aux personnes :
 - Affectées par des capacités réduites de types physiques, sensorielles ou mentales.
 - Nécessitant une surveillance permanente.
 - Incapables de reconnaître les dangers.

- Ce produit n'est pas un jouet, tenez-le hors porté des enfants ou animaux domestiques.
- Le nettoyage et l'entretien ne doivent jamais être effectués par des enfants sans supervision.
- Contrôlez les sous-gants et leurs batteries régulièrement afin de détecter d'éventuels signes d'usures ou de dommages. Si tel est le cas nous recommandons vivement de nous contacter ou de nous renvoyer les produits affectés.
- Nous déconseillons l'utilisation de ce produit aux personnes âgées et / ou celles souffrantes d'une perception altérée de la chaleur ressentie.
- Ce produit n'est pas conçu pour réchauffer les animaux.
- Consultez votre médecin si vous souffrez d'une imperception de la chaleur ou tout autres handicaps applicables avant d'utiliser le produit chauffant.
- Soyez attentif à tout changements de couleurs rougeâtres de votre peau : un réglage de chauffage trop intense peut causer des brûlures sur une période prolongée.
- Utilisez les produits chauffant uniquement avec les piles d'origines.
- Rechargez les batteries uniquement avec le chargeur fourni d'office. Celui-ci est exclusivement conçu pour une utilisation à l'intérieur et à l'abri de l'humidité.
- N'essayez jamais d'ouvrir ou de réparer les batteries.
- Contactez toujours le fournisseur en cas de pannes ou de questions.
- Cessez d'utiliser le produit si vous constatez des dégâts au chargeur, câble ou tout autres parties du produit.
- Ne modifiez pas le produit et ne l'utiliser pas à d'autres fins que prévues.
- Toutes réparations aux batteries ou autres composants doivent uniquement être effectuées par le fournisseur.
- Ne jetez pas les piles usées mais apportez-les à votre centre de recyclage d'appareils électriques.
- Attention : ne jamais conserver les piles près d'une source de chaleur pour cause de risque d'explosion.
- Attention : ne pas jeter les piles aux feux pour cause de risque d'explosion.
- Attention : ne pas percer les piles pour cause de risque d'explosion.
- Ce produit n'est pas conçu pour utilisation en hôpitaux.

- Les technologies utilisées sont conformes aux règles et lois applicables concernées. La compatibilité avec d'autres produits électriques comme des stimulateurs cardiaques doit être consultée auprès de leurs fournisseurs respectifs.
- Veillez à ce qu'aucun objet ne soit placé sur le produit lorsqu'il n'est pas utilisé pour éviter les risques d'endommagements.
- Eteignez-le chauffage en entrant dans un environnement à température considérablement plus élevée pour éviter un surchauffement.
- Ne combinez pas le produit chauffant avec d'autres produits chauffants additionnels car ceci peut occasionner une surchauffe du corps.

COMMENT SE DEFAIRE DES BATTERIES USEES

Compte-tenu que nos produits sont fournis avec des batteries nous nous engageons pour vous informer de la législation relative au recyclage d'accumulateurs :

Les piles et batteries ne sont pas destinées à être jetées avec les déchets ménagers. Le consommateur est juridiquement contraint de s'en débarrasser conformément aux lois applicables en les apportant à un centre de recyclage. Des vieilles batteries peuvent être nocives pour le milieu et votre santé si elles ne sont pas correctement recyclées. D'autant plus elles contiennent encore des ressources précieuses comme du fer, zinc, manganèse et du nickel qui peuvent tous être recyclés. Nous offrons la possibilité de nous renvoyer les batteries usées ou conseillons alternativement de les apporter à votre centre de recyclage. Le logo affichant une benne avec un croix signifie une interdiction de les jeter avec les ordures ménagères.

BEDIENUNGSANLEITUNG UNTERHANDSCHUHE SINGLE HEATING

ERSTMALIGES AUFLADEN:

Die Batterien sind nicht vollständig geladen und müssen vor der ersten Verwendung acht Stunden aufgeladen werden. Stecken Sie die beiden Stecker des Ladegeräts in die dafür vorgesehenen Öffnungen der Batterien. Hinweis: Es sollten immer beide Batterien gleichzeitig geladen werden. Sobald die Batterien vollständig geladen sind, werden sie auch aktiviert. Die LED am Ladekabel leuchtet während des Ladevorgangs Rot und blinkt Grün, sobald die Batterien vollständig geladen sind. Ziehen Sie nun die beiden Stecker von den Batterien ab und legen Sie die Batterien in die vorgesehenen Fächer im Inneren der Handschuhe. Schließen Sie danach den Reißverschluss.

EINSCHALTEN:

Die Heizfunktion schaltet sich ein, wenn Sie die schwarze Silikontaste ON/OFF drücken. Die drei LED-Lampen auf der Silikontaste leuchten jetzt auf, um zu bestätigen, dass die Heizfunktion aktiviert worden ist.

TEMPERATUR EINSTELLEN:

Die Temperatur kann durch Drücken der Silikontaste ON/OFF eingestellt werden.

Lampenfarbe	Heizmodus
Drei Lampen	Höchste Einstellung
Zwei Lampen	Mittlere Einstellung
Eine Lampe	Niedrigste Einstellung
Lampe leuchtet nicht	Heizfunktion ausgeschaltet

Der Handschuhe hängt von der Umgebungstemperatur und von der möglichen Verwendung von Überhandschuhen ab. Die Batterien erreichen ihre volle Ladekapazität erst nach mehrmaligem vollständigem Aufladen. Wenn eine längere Betriebszeit gewünscht wird, können ggf. weitere Batterien separat bestellt werden.

AUSSCHALTEN:

Die Heizfunktion wird ausgeschaltet, wenn Sie die Taste ON/OFF so lange drücken, bis keine LED mehr leuchtet. Ziehen Sie nach dem Gebrauch der Handschuhe immer die Stecker aus den Batterien und verstauen Sie die Batterien der dafür vorgesehenen Tasche der Handschuhe. Schließen Sie danach den Reißverschluss. Lagern Sie die Batterien in einem trockenen, sauberen Bereich bei Zimmertemperatur.

AUFBEWAHREN:

Wenn Sie die Handschuhe über einen längeren Zeitraum nicht benutzen, ist es ratsam, die Batterie bei 50 bis 75 % Ladung aufzubewahren. Sie können die Batterie zuerst vollständig aufladen und dann die Handschuhe für 20 - 30 Minuten auf der höchsten Stufe einschalten. Wenn Sie die Batterie über einen längeren Zeitraum nicht benutzen, wiederholen Sie diese Schritte alle zwei Monate. Dadurch bleibt der gute Zustand der Batterie erhalten.

WEITERE ANWEISUNGEN:

- Schalten Sie die Handschuhe nach Gebrauch immer aus.
- Ziehen Sie die beiden Stecker von den Batterien ab und bewahren Sie die Batterien in den vorgesehenen Fächern im Inneren der Handschuhe auf.
- Lagern Sie die Handschuhe, Batterien und den Adapter an einem kühlen und trockenen Ort.
- Die Batterien dürfen nur mit dem mitgelieferten Ladegerät geladen werden.
- Ziehen Sie nie zu fest an den Handschuhen, da sonst die Heizelemente beschädigt werden können.
- Halten Sie die Handschuhe von scharfen oder spitzen Gegenständen fern.

WASCHANLEITUNG:



- Die Handschuhe können nicht gewaschen werden. Wenn sie schmutzig sind, können Sie die Handschuhe mit einem nassen Tuch reinigen.
- Lassen Sie die Handschuhe nur an der Luft trocknen und legen Sie sie nicht auf eine Heizung oder eine andere Wärmequelle.
- Sollten die Handschuhe feucht sein, lassen Sie sie vor dem Laden vollständig trocknen.
- Die Handschuhe nicht chemisch reinigen.
- Die Handschuhe nicht bügeln.

MÖGLICHE STÖRUNGEN:

Wenn Sie feststellen, dass die Handschuhe nicht warm werden, können Sie folgenden Test durchführen:

- Laden Sie beide Batterien gleichzeitig auf. Tauschen Sie die Batterien aus und prüfen Sie, ob das Problem behoben ist.
- Leuchtet die Lampe am Ladegerät? Nein? Erhält das Ladegerät Strom oder ist es defekt?
- Stecken Sie die beiden Stecker der Handschuhe in die Öffnungen der Batterien. Setzen Sie nun die Batterien wieder in die dafür vorgesehenen Fächer im Inneren der Handschuhe ein und schließen Sie danach den Reißverschluss.
- Die Heizfunktion schaltet sich ein, wenn Sie auf der Oberseite der Handschuhe auf die schwarze Silikontaste ON/OFF drücken. Die LED auf der Silikontaste leuchtet zur Bestätigung, dass die Heizfunktion eingeschaltet ist.
- Wenn diese Lampe aufleuchtet, erwärmen sich die Handschuhe: Sie können die Wärme an den Fingern und an der Oberseite der Handschuhe nach etwa einer Minute spüren.

WARNHINWEISE:

- Die Handschuhe sind nicht für den Gebrauch von Minderjährigen geeignet.
- Nehmen Sie keine Veränderungen an den Handschuhen und/oder der Batterie vor.
- Wenn die Batterie oder das Ladegerät beschädigt ist, darf das Produkt nicht weiter verwendet werden.
- Lassen Sie die Schutzfolie an der Batterie.

- Wenn die Batterie aufquillt, verwenden Sie sie nicht weiter und wenden Sie sich an den Hersteller.
- Die Batterien nicht durchstechen oder anderweitig Löcher verursachen.
- Stellen Sie sicher, dass sich die Heizelemente nicht über einen längeren Zeitraum überlappen, da die Temperatur sonst zu stark ansteigt.
- Dieses Produkt ist nur für den humanen Gebrauch bestimmt und sollte nicht an Tieren angewendet werden.
- Die Handschuhe können sehr warm werden. Wenn Sie ein vermindertes Wärme- oder Kälteempfinden haben, empfehlen wir Ihnen, zunächst Ihren Arzt zu Rate zu ziehen.
- Bei einer höheren Umgebungstemperatur wird das Wärmegefühl stärker sein. Stellen Sie die Handschuhe in diesem Fall auf eine niedrigere Einstellung, die sich angenehm anfühlt.
- Bei unsachgemäßer Verwendung der Batterie besteht Explosionsgefahr.
- Vermeiden Sie unbedingt direkten Hautkontakt mit den Heizelementen, dies kann bei längerem Kontakt zu Verbrennungen führen. Wenn Sie im Gewebe ein Loch bemerken, in dem der Heizdraht sichtbar ist, dürfen Sie die Handschuhe nicht mehr verwenden.

WICHTIG

- Bitte lesen Sie sich die Bedienungshinweise sorgfältig durch.
- Dieses Produkt ist nicht für Kinder geeignet.
- Dieses Produkt ist ungeeignet für Personen mit eingeschränkten physischen, sensorischen oder mentalen Fähigkeiten. Personen, die unter Aufsicht stehen oder die Gefahren nicht verstehen, dürfen dieses Produkt nicht benutzen.
- Kinder dürfen niemals mit diesem Produkt spielen.
- Die Reinigung und Pflege darf nicht von unbeaufsichtigten Kindern durchgeführt werden.
- Die beheizten Produkte sowie die Akkupacks müssen regelmäßig auf Anzeichen von Verschleiß oder Beschädigung überprüft werden. Wenn derartige Anzeichen erkennbar sind, das Produkt unsachgemäß verwendet wurde oder nicht funktioniert, muss es an den Lieferanten zurückgegeben werden, bevor es wieder verwendet wird.
- Ältere Menschen oder Menschen mit verminderter Hautempfindlichkeit sollten das Produkt nicht verwenden.

- Das Produkt darf nicht zum Erwärmen von Tieren verwendet werden.
- Wenn Sie Hitze oder Kälte nicht gut wahrnehmen können (wegen einer Behinderung etc.), dann konsultieren Sie bitte Ihren Arzt, bevor Sie das Produkt verwenden.
- Kontrollieren Sie Ihren Körper regelmäßig auf rote Verfärbungen der Haut. Eine zu hohe Heizleistung über einen längeren Zeitraum kann zu Verbrennungen führen.
- Die beheizten Begleitprodukte dürfen nur in Verbindung mit den Original-Akkus verwendet werden.
- Verwenden Sie zum Laden immer das mitgelieferte Original-Ladegerät. Es ist nur für die Verwendung in Innenräumen vorgesehen und sollte keiner Feuchtigkeit ausgesetzt werden.
- Versuchen Sie niemals, Akkupacks selbst zu öffnen und/oder zu reparieren.
- Wenden Sie sich bei Fragen oder eventuellen Störungen immer direkt an den Lieferanten.
- Wenn Sie eine Beschädigung des Ladegeräts, des Ladekabels oder anderer Teile des Produkts feststellen, dürfen Sie das Produkt nicht weiter verwenden.
- Verändern Sie das Produkt nicht, und verwenden Sie es nicht für andere Zwecke.
- Lassen Sie Reparaturen an Akkupacks und anderen Komponenten nur vom Hersteller durchführen.
- Wenn die Akkupacks nicht mehr verwendet werden, müssen sie bei einer Sammelstelle für Elektroabfälle entsorgt werden.
- Akkupacks niemals in der Nähe einer Wärmequelle aufbewahren oder ins Feuer werfen: Explosionsgefahr!
- Die Akkupacks niemals durchbohren: Explosionsgefahr!
- Das Produkt ist nicht für den Einsatz in Krankenhäusern bestimmt.
- Die verwendete Technologie entspricht allen relevanten Gesetzen und Vorschriften. Ob das Produkt in der Nähe anderer empfindlicher elektronischer Produkte (z. B. Herzschrittmacher usw.) verwendet werden kann, muss mit den Herstellern dieser elektronischen Produkte geklärt werden.
- Achten Sie darauf, dass während der Lagerung keine anderen Gegenstände auf dem Produkt abgelegt werden, da es sich dadurch verbiegen kann.
- Wenn Sie eine Umgebung betreten, die eine deutlich höhere Temperatur aufweist, muss die Heizung ausgeschaltet werden, da es sonst zu einer Überhitzung kommen kann.
- Verwenden Sie Heizprodukte nie in Kombination mit anderen Heizprodukten, da Hitze auf Hitze zu einer Überhitzung führen kann.

BATTERIEN ENTSORGEN:

Da wir mit unseren Produkten auch Batterien liefern, sind wir nach den gesetzlichen Bestimmungen für Batterien verpflichtet, Sie über Folgendes zu informieren:

Batterien und Akkus dürfen nicht über den Hausmüll entsorgt werden. Der Verbraucher ist gesetzlich verpflichtet, die Batterien nach Gebrauch gesondert zurückzugeben. Altbatterien können Schadstoffe enthalten, die bei unsachgemäßer Lagerung und Entsorgung Ihre Gesundheit oder die Umwelt schädigen können. Batterien enthalten aber auch wichtige Rohstoffe wie Eisen, Zink, Mangan oder Nickel und können daher wiederverwendet werden. Sie können die Batterien am Ende ihrer Lebensdauer entweder an uns zurückgeben oder bei einer Sammelstelle in Ihrer Nähe (z. B. im Handel oder bei einer kommunalen Sammelstelle) unentgeltlich abgeben. Der durchgestrichene Abfallbehälter bedeutet, dass Sie Batterien und Akkus nicht über den Hausmüll entsorgen können.

Bei Fragen oder Anmerkungen wenden Sie sich bitte an Ihren Händler.

ISTRUZIONI D'USO SOTTOGUANTI A RISCALDAMENTO SINGOLO

PRIMA RICARICA:

Le batterie non sono fornite a piena carica e devono essere caricate completamente per 8 ore prima del primo utilizzo. Infilare entrambe le spine del caricatore nelle apposite aperture su entrambe le batterie. Attenzione: entrambe le batterie devono essere caricate contemporaneamente. A carica completata, le batterie verranno attivate. Durante la ricarica la spia LED sul cavo di ricarica, si accende in rosso e quando le batterie sono del tutto cariche il LED lampeggia in rosso / verde . Scollegare entrambi i connettori e inserire le batterie nelle tasche apposite dei sottoguanti. Quindi, chiudere la zip.

ACCENSIONE:

La funzione di riscaldamento viene avviata alla pressione del pulsante di accensione/spengimento (ON/OFF) nero in silicone. Le tre spie LED sul pulsante in silicone si illuminano a indicare che la funzione di riscaldamento è attiva.

REGOLAZIONE DELLA TEMPERATURA:

La temperatura può essere regolata mediante la pressione del pulsante ON/OFF.

Colore spia	Posizione di riscaldamento
3 spie	Posizione elevata
2 spie	Posizione media
1 spia	Posizione bassa
Spia spenta	Riscaldamento disattivato

La durata di utilizzo dei sottoguanti dipende dalla temperatura ambiente e dalla presenza di guanti. Le batterie raggiungeranno la capacità di carica massima soltanto dopo un paio di ricariche. Qualora si desideri utilizzare il prodotto per più tempo, è possibile ordinare batterie supplementari.

SPEGNIMENTO:

La funzione di riscaldamento viene disattivata premendo il pulsante ON/OFF fino a quando tutte le spie LED si spegneranno. Dopo ogni utilizzo, scollegare i connettori dalle batterie e inserire le batterie nelle tasche apposite dei sottoguanti. Quindi, chiudere la zip. Conservare le batterie in un luogo asciutto e pulito a temperatura ambiente.

CONSERVAZIONE:

In caso di inutilizzo prolungato dei sottoguanti, si consiglia di riporli dopo aver caricato le batterie al 50-75%. Si può prima caricare del tutto la batteria, poi accendere i guanti nella posizione media per 20 - 30 minuti. In caso di inutilizzo prolungato della batteria, ripetere questa procedura ogni due mesi. In questo modo la batteria rimarrà in buone condizioni.

ULTERIORI RACCOMANDAZIONI:

- Spegner sempre i sottoguanti dopo ogni utilizzo.
- Scollegare entrambi i connettori dalle batterie e conservare le batterie nelle tasche apposite dei sottoguanti.
- Conservare i sottoguanti, le batterie e il caricabatterie in un luogo fresco e asciutto.
- Per ricaricare le batterie, utilizzare soltanto il caricabatterie originale fornito in dotazione.
- Non sfilare i sottoguanti tirandoli con troppa forza, per evitare di danneggiare gli elementi riscaldanti.
- Mantenere i sottoguanti lontano da oggetti affilati o appuntiti.

ISTRUZIONI DI LAVAGGIO:

- Il guanto non può essere lavato. Se si sporca, si può pulire con un panno umido.
- Lasciare che i sottoguanti si asciughino all'aria e non appoggiarli mai su termosifoni o altre fonti di calore.
- In caso i sottoguanti siano umidi, attendere che si asciughino completamente prima di ricaricare le batterie.
- Non lavare a secco.
- Non stirare.

EVENTUALI MALFUNZIONAMENTI:

In caso la funzione di riscaldamento non funzioni, procedere come segue:

- Ricaricare le batterie contemporaneamente. Cambiare posizione alle batterie e verificare se il problema si ripresenta.
- La spia del caricabatterie si illumina? No? Il caricabatterie riceve corrente elettrica o l'alimentazione non funziona?
- Infilare entrambe le spine nelle apposite aperture nelle batterie. Poi, rimettere le batterie negli scomparti all'interno dei guanti e quindi chiudere la cerniera.
- La funzione di riscaldamento viene avviata alla pressione del pulsante di accensione/spegnimento (ON/OFF) nero in silicone sul lato superiore dei sottoguanti. La spia LED sul pulsante in silicone si illumina a indicare che la funzione di riscaldamento è attiva.
- In caso la spia sia illuminata, i sottoguanti si stanno riscaldando: il calore potrà essere percepito dopo circa un minuto sulle dita e sulla parte superiore dei sottoguanti.

AVVERTENZE

- I sottoguanti non devono essere utilizzati da minori.
- Non apportare modifiche ai sottoguanti e/o alle batterie.
- In caso di danni alla batteria o al caricabatterie, non utilizzare più il prodotto.
- Non rimuovere la plastica protettiva dalle batterie.
- In caso le batterie presentino dei rigonfiamenti, smettere subito di utilizzarle e contattare il produttore.
- Non forare in alcun modo le batterie.

- Assicurarsi di non sovrapporre gli elementi riscaldanti l'uno all'altro per un periodo prolungato, perché potrebbero verificarsi surriscaldamenti.
- Questo prodotto è destinato unicamente all'uso su persone e non può essere applicato ad animali.
- I sottoguanti possono diventare molto caldi. Qualora non si sia in grado di percepire correttamente la temperatura (sensibilità ridotta al caldo o al freddo, ecc.), prima dell'utilizzo si raccomanda di consultare il proprio medico.
- In caso di temperatura ambiente più elevata, la sensazione di calore sarà più forte. In tal caso, impostare i sottoguanti su una posizione di riscaldamento più bassa.
- In caso di utilizzo non corretto delle batterie, esiste il rischio di esplosione.
- Evitare il contatto diretto della cute con gli elementi riscaldanti: in caso di contatto prolungato vi è infatti il rischio di ustioni. Qualora vengano a formarsi lacerazioni sul tessuto dei sottoguanti e gli elementi riscaldanti diventino visibili, non utilizzare più i sottoguanti.

IMPORTANTE!

- Leggere attentamente le istruzioni per l'uso.
- Questo prodotto non è adatto ai bambini.
- Questo prodotto non è adatto a persone con qualche disabilità fisica, sensoriale o mentale o a persone affidate a sorveglianza altrui, oppure che non sono in grado di comprendere i pericoli. Queste persone non possono usare questo prodotto senza sorveglianza professionale.
- Questo prodotto non è un giocattolo, assicurarsi che i bambini o gli animali domestici non giochino con le batterie.
- La pulizia e la cura del prodotto non possono essere svolte da bambini senza sorveglianza.
- I prodotti riscaldanti e le batterie devono essere regolarmente controllati per verificare la presenza di segni di usura o danneggiamento. In caso tali segni siano presenti, qualora il prodotto sia stato usato in modo scorretto o non funzioni, andrà restituito al fornitore prima di un nuovo utilizzo.
- L'uso del prodotto è sconsigliato agli anziani o alle persone con ridotta sensibilità cutanea.
- Il prodotto non può essere usato per tenere al caldo gli animali.

- In caso non si sia in grado di percepire correttamente la temperatura (sensibilità ridotta al caldo o al freddo o disabilità di altro tipo), consultare il proprio medico prima di usare il prodotto.
- Controllarsi regolarmente il corpo per verificare la presenza di arrossamenti. L'uso di una posizione di riscaldamento troppo elevata per un periodo di tempo prolungato può provocare ustioni.
- I prodotti riscaldanti possono essere usati solo in combinazione con le batterie originali.
- Per la ricarica, usare sempre il caricabatterie originale fornito in dotazione. Il caricabatterie è destinato all'uso soltanto in interni e non deve essere esposto all'umidità.
- Non aprire mai le batterie né provare mai a ripararle.
- In caso di domande o eventuali guasti, contattare sempre immediatamente il fornitore.
- Qualora si rilevino danni al caricabatterie, al cavo di ricarica o ad altre parti del prodotto, non utilizzare più il prodotto.
- Non effettuate modifiche sul prodotto, e non usatelo per fini diversi da quelli per cui è stato creato.
- Le riparazioni alle batterie e alle altre componenti possono essere eseguite unicamente dal produttore.
- Al termine della vita utile delle batterie, smaltirle presso un punto di raccolta per rifiuti elettronici.
- Non riporre mai i gruppi batterie vicino a una fonte di calore e non tirarli in un fuoco aperto in relazione al pericolo di esplosione.
- Non forare in nessun caso i gruppi batterie, in relazione al pericolo di esplosione.
- Il prodotto non è destinato all'uso negli ospedali.
- La tecnologia impiegata è conforme a tutte le leggi e normative in materia. In caso di dubbi sulla possibilità di usare il prodotto in prossimità di altri dispositivi elettronici sensibili (ad es., pacemaker ecc.), consultare i produttori di tali dispositivi.
- Assicurarsi che durante l'immagazzinamento non vengano messi altri oggetti sul prodotto, per evitare di piegarlo.
- Entrando in un ambiente con una temperatura nettamente più elevata, occorre disattivare la funzione di riscaldamento per evitare surriscaldamenti.
- Non usare mai prodotti riscaldati in combinazione con altri prodotti riscaldati, l'accumulo di calore può portare a surriscaldamento.

SMALTIMENTO DELLE BATTERIE:

Poiché in dotazione ai nostri prodotti forniamo anche le batterie necessarie al loro uso, abbiamo l'obbligo di indicare quanto segue in base alle normative in vigore in materia di batterie:

Le batterie non possono essere smaltite con i normali rifiuti domestici. Chi fa uso del prodotto ha l'obbligo legale di smaltire le batterie secondo le normative vigenti. Le batterie usate possono contenere sostanze nocive, che, qualora non vengano conservate e/o smaltite correttamente, possono arrecare danni all'ambiente e alla salute umana. Le batterie contengono inoltre sostanze importanti, quali ferro, zinco, manganese o nichel, che possono essere riciclate e riutilizzate. Al termine della vita utile delle batterie, chi fa uso del prodotto può restituircele o portarle senza spesa in un punto di raccolta o in un negozio nelle proprie vicinanze. È vietato gettare le batterie nei contenitori per i rifiuti domestici differenziati o indifferenziati.

In caso di dubbi o domande, contattare il proprio rivenditore.

INNERHANDSKAR ”SINGLE HEATING”

LADDA FÖR FÖRSTA GÅNGEN:

Batterierna är inte fulladdade och måste laddas i 8 timmar innan de används för första gången. Sätt i laddarens båda kontakter i avsedda öppningar på båda batterierna. Obs! Båda batterierna måste alltid laddas samtidigt. Batterierna aktiveras när de är fulladdade. LED-lampan på laddningskabeln lyser röd vid laddning och när batterierna är fulladdade kommer LED-lampan att blinka röd/grön. Koppla nu bort båda kontakterna från batterierna och placera dem i de avsedda förvaringsfickorna i handskarna. Dra sedan igen blixtlåset.

PÅSLAGNING:

Värmen slås på när du trycker på den svarta silikonknappen (ON/OFF). De 3 LED-lamporna på silikonknappen tänds nu för att bekräfta att värmefunktionen har aktiverats.

TEMPERATURINSTÄLLNING:

Temperaturen kan ställas in genom att trycka på silikonknappen (ON/OFF).

Färg lampa	Värmeläge
3 lampor	Högsta läge
2 lampor	Mellanläge
1 lampa	Lägsta läge
Lampan lyser inte	Värmefunktionen avstängd

Handskarnas användningstid beror på omgivningstemperaturen och om överhandskar används eller inte. Batterierna når full laddningskapacitet först efter att ha laddats några gånger. Om en längre användningstid önskas, är det möjligt att beställa extra batterier separat.

AVSTÄNGNING:

Värmefunktionen stängs av när du trycker på ON/OFF-knappen tills LED-lamporna inte längre lyser. Dra alltid ur båda kontakterna från batterierna efter användning och förvara batterierna i avsedda fickor i handskarna. Dra sedan igen blixtlåset. Förvara batterierna i en torr och ren miljö i rumstemperatur.

FÖRVARING:

Om du inte ska använda handskarna under en längre tid, rekommenderas att lägga undan batteriet 50 till 75 % laddat. Ladda först batteriet fullt. Slå sedan på värmen i handsken på mellanläget i 20 till 30 minuter. Om du inte ska använda batteriet under en längre tid, måste du upprepa dessa steg varannan månad. På så sätt håller du batteriet i bra skick.

YTTERLIGARE INSTRUKTIONER:

- Stäng alltid av handskarna efter användning.
- Dra ur båda kontakterna från batterierna och placera dem i de avsedda förvaringsfickorna i handskarna.
- Förvara handskar, batterier och adapter på en sval och torr plats.
- Batterierna får endast laddas med originalladdaren.
- Dra aldrig för hårt i handskarna, detta kan skada värmeelementen.
- Håll handskarna borta från vassa eller spetsiga föremål.

TVÄTTANVISNINGAR:



- Handskarna kan inte tvättas. Om de är smutsiga kan du rengöra dem med en våt trasa.
- Låt endast handskarna torka naturligt och lägg dem aldrig på ett element eller en annan värmekälla.
- Om handskarna är fuktiga, låt dem torka helt innan du laddar dem igen.
- Kemtvätta inte handskarna.
- Stryk inte handskarna.

MÖJLIGA FEL:

Om du märker att handskarna inte värmer, kan du göra följande test:

- Ladda båda batterierna samtidigt. Alternera batterierna i handskarna och se om problemet flyttas.
- Lyser lampan på laddaren? Nej? Får laddaren ström eller är den defekt?
- Sätt i båda kontakterna i handskarna i avsedda öppningar på batterierna. Lägg nu tillbaka batterierna i förvaringsfickorna i handskarna och dra sedan igen blixtlåset.
- Värmen slås på när du trycker på den svarta silikonknappen (ON/OFF) på handskens ovansida. LED-lampan på silikonknappen tänds för att bekräfta att värmefunktionen är påslagen.
- När denna lampa lyser, värms handskarna: du kan känna värmen på fingrarna och på handskens ovansida efter cirka 1 minut.

VARNINGAR

- Handskarna är inte lämpliga för minderåriga.
- Gör inga ändringar på handskarna och/eller batteriet.
- Sluta använda produkten om batterier eller laddare är skadade.
- Låt skyddsplasten sitta kvar runt batteriet.
- Om batteriet expanderar, sluta använda det omgående och kontakta tillverkaren.
- Borra eller gör inte hål på annat sätt i batteripaketet/batteriet.
- Se till att värmeelementen inte överlappar varandra under en längre period, eftersom temperaturen då kan bli för hög.

- Denna produkt är endast avsedd för mänskligt bruk och får inte användas på djur.
- Handskarna kan bli mycket varma. Om du har en nedsatt känslighet för värme eller kyla rekommenderar vi att du först rådgör med läkare.
- Vid en högre omgivningstemperatur kommer värmekänslan att vara starkare. Ställ då in handskarna på ett lägre läge som känns bekvämt.
- Det finns risk för explosion om batteriet används på fel sätt.
- Undvik alltid direkt hudkontakt med värmeelementen; vid långvarig kontakt kan detta leda till brännskador. Om du upptäcker ett hål i tyget där värmetråden är synlig, ska du sluta att använda handskarna.

VIKTIGT

- Läs bruksanvisningen noggrant.
- Denna produkt är inte lämplig för barn
- Denna produkt är inte lämplig för personer med nedsatt fysisk, sensorisk eller mental förmåga eller personer under tillsyn som inte förstår farorna. Dessa personer får inte använda denna produkt utan professionell tillsyn.
- Produkten är inte en leksak; låt inte barn eller husdjur leka med batterierna.
- Rengöring och underhåll får inte utföras av barn utan tillsyn.
- De uppvärmda produkterna samt batteripaketerna ska kontrolleras regelbundet för tecken på slitage eller skador. Om sådana tecken är synliga, om produkten har använts på fel sätt eller om produkten inte fungerar, ska den returneras till leverantören innan den används igen.
- Äldre personer eller personer med nedsatt hudkänslighet rekommenderas att inte använda produkten.
- Produkten får inte användas för att värma djur.
- Om du inte kan uppfatta värme eller kyla bra (funktionshindrade, osv), rådgör då först med läkare innan du använder produkten.
- Kontrollera kroppen regelbundet för röda missfärgningar på huden. En för hög värmeeffekt under en längre tid kan orsaka brännskador.

- Medföljande uppvärmda produkter får endast användas tillsammans med originalbatterierna.
- Använd alltid den medföljande originalladdaren för laddning. Den är endast avsedd för inomhusbruk och får inte utsättas för fukt.
- Försök aldrig öppna och/eller reparera batteripaket själv.
- Kontakta alltid leverantören direkt om du har frågor eller vid eventuella fel.
- Om du upptäcker skador på laddaren, laddningskabeln eller andra delar av produkten, får produkten inte användas mer.
- Gör inga ändringar på produkten och använd den inte för andra ändamål än de som den är avsedd för.
- Låt endast tillverkaren reparera batteripaket och andra komponenter.
- När batteripaketet inte längre används, lämna dem in på en samlingsplats för elektroniskt avfall.
- Förvara aldrig batteripaket nära en värmekälla eller kasta dem aldrig i öppen eld på grund av explosionsrisk.
- Borra aldrig hål i batteripaketet på grund av explosionsrisk.
- Produkten är inte avsedd för användning på sjukhus.
- Tekniken som används följer alla relevanta lagar och förordningar. Om produkten kan användas i närheten av andra känsliga elektroniska produkter (t.ex. pacemakers, etc.) måste kontrolleras med tillverkaren av dessa elektroniska produkter.
- Se till att inga andra föremål placeras på produkten under förvaring, eftersom det kan leda till att den böjs.
- När man kommer till en miljö med en betydligt högre temperatur, måste värmen stängas av för att förhindra överhettning.
- Använd aldrig värmeprodukter tillsammans med andra värmeprodukter, värme på värme kan leda till överhettning.

TA BORT BATTERIERNÄ:

Då vi även levererar batterier till våra produkter, är vi skyldiga att påpeka följande enligt den lagstiftning som gäller för batterier:

Batterier och ackumulatörer får inte kastas i hushållsavfallet. Konsumenten är enligt lag skyldig att lämna in batterier separat efter användning. Gamla batterier kan innehålla skadliga ämnen som kan skada din hälsa eller miljön om de inte förvaras eller kasseras på rätt sätt. Batterier innehåller även viktiga råvaror som järn, zink, mangan eller nickel och kan återvinnas. Du kan antingen lämna tillbaka batterierna till oss efter användning eller i din kommun (till exempel i en butik eller en kommunal insamlingsplats). Den överkorsade soptunnan betyder att du inte får kasta batterier och ackumulatörer i hushållsavfallet.

Kontakta leverantören om du har frågor eller kommentarer.

BRUGSANVISNING FOR INDERHANDSKER MED ENKELTSIDET OPVARMNING

FØRSTE OPLADNING:

Batterierne er ikke fuldt opladet og skal oplades i 8 timer, inden produktet tages i brug første gang. Sæt opladerens to stik i batteriernes åbninger. Bemærk: De to batterier skal altid oplades samtidig. Når batterierne er fuldt opladet, bliver de også aktiveret. LED-lampen på ladekablet lyser rødt under opladningen, og når batterierne er fuldt opladet, blinker den rødt/grønt. Tag nu de to stik ud af batterierne, og anbring batterierne i holderne indvendigt i handskerne. Luk herefter lynlåsen.

TÆNDING:

Tænd for opvarmningen ved at trykke på den sorte ON/OFF-silikoneknop. De 3 LED-lamper på silikoneknappen lyser nu for at bekræfte, at opvarmningsfunktionen er aktiveret.

INDSTILLING AF TEMPERATUR:

Indstil temperaturen ved at trykke på ON/OFF-silikoneknappen.

Lampefarve	Varmeindstilling
3 lamper	Højeste indstilling
2 lamper	Mellemste indstilling
1 lampe	Laveste indstilling
Lampen lyser ikke	Opvarmningsfunktionen er slukket

Handskernes funktionstid afhænger af omgivelsestemperaturen og af, om du også bærer yderhandsker. Batterierne opnår først deres fulde opladningskapacitet, når de har været opladet et par gange. Hvis der ønskes en længere funktionstid, kan der købes ekstra batterier separat.

SLUKNING:

Sluk for opvarmningsfunktionen ved at holde ON/OFF-knappen inde, til alle LED-lamperne er gået ud. Tag altid de to stik ud af batterierne, når du er færdig med at bruge handskerne, og opbevar batterierne i holderne indvendigt i handskerne. Luk herefter lynlåsen. Opbevar batterierne på et tørt sted ved stuetemperatur.

OPBEVARING:

Hvis du ikke bruger handskerne i længere tid, anbefales det at lade batterierne være 50-75 % opladet, når du lægger dem væk. Det kan du gøre ved først at lade batterierne helt op og derefter lade handskerne være tændt ved den mellemste indstilling i 20-30 minutter. Hvis du ikke bruger batterierne i en længere periode, skal du gentage denne proces hver anden måned. På den måde forbliver batterierne i god stand.

YDERLIGERE ANVISNINGER:

- Sluk altid for handskerne efter brug.
- Tag de to stik ud af batterierne, og opbevar batterierne i holderne indvendigt i handskerne.
- Opbevar handskerne, batterierne og adapteren på et køligt og tørt sted.
- Batterierne må kun oplades med den originale oplader.
- Træk aldrig for hårdt i handskerne, da det kan beskadige varmelegemerne.
- Hold handskerne væk fra skarpe og spidse genstande.

VASKEANVISNINGER:



- Handskerne kan ikke vaskes. Hvis de bliver snavsede, kan du rengøre dem med en fugtig klud.
- Lad handskerne lufttørre på en naturlig måde, og læg dem aldrig på en radiator eller anden varmekilde.
- Hvis handskerne er fugtige, skal de først tørre helt, inden de oplades.
- Handskerne må ikke renses kemisk.
- Handskerne må ikke stryges.

EVENTUELLE FEJL:

Hvis du mærker, at handskerne ikke bliver varme, kan du foretage følgende test:

- Oplad de to batterier samtidig. Byt handskernes batterier om, og se, om problemet flytter sig til den anden handske.
- Lyser lampen i opladeren? Hvis ikke, får opladeren måske ingen strøm eller kan være defekt.
- Sæt handskernes to stik i batteriernes åbninger. Sæt batterierne tilbage i holderne indvendigt i handskerne, og luk lynlåsen.
- Tænd for opvarmningen ved at trykke på den sorte ON/OFF-silikoneknap på handskernes overside. LED-lampen på silikoneknappen lyser for at bekræfte, at opvarmningsfunktionen er aktiveret.
- Når denne lampe lyser, varmes handskerne op. Du kan mærke varmen omkring fingrene og ved handskernes overside efter ca. 1 minut.

ADVARSLER

- Handskerne er ikke beregnet til at blive brugt af mindreårige.
- Der må ikke foretages ændringer på handskerne og/eller batterierne.
- Hvis batteriet eller opladeren er beskadiget, må produktet ikke længere bruges.
- Beskyttelsesfolien omkring batterierne må ikke fjernes.
- Hvis et batteri svulmer op, stop da omgående med at bruge det, og kontakt fabrikanten.
- Der må ikke bores eller på anden måde laves huller i batteripakkerne.

- Det skal sikres, at varmelegemerne ikke overlapper hinanden i en længere periode, da temperaturen herved kan blive for høj.
- Dette produkt er kun beregnet til at blive brugt af mennesker og må ikke anvendes til dyr.
- Handskerne kan blive meget varme. Hvis du har nedsat evne til at føle varme eller kulde, anbefales det, at du rådfører dig med din læge, inden du bruger produktet.
- Ved højere omgivelsestemperaturer vil opvarmningen føles stærkere. Indstil i så fald handskerne på en lavere indstilling, som føles behagelig.
- Hvis batteriet bruges forkert, opstår der eksplosionsfare.
- Undgå altid direkte hudkontakt med varmelegemerne, da det kan forårsage forbrændinger ved længerevarende kontakt. Hvis du konstaterer et hul i tekstilet, hvor varmetråden er synlig, må handskerne ikke længere bruges.

VIGTIGT

- Læs brugsanvisningen nøje igennem.
- Dette produkt er uegnet til børn.
- Dette produkt er uegnet til personer med nedsat fysisk, sensorisk eller psykisk funktionsevne og personer, der er umyndiggjort, og/eller som ikke forstår farer. Disse personer må ikke bruge dette produkt uden professionelt opsyn.
- Produktet er ikke legetøj. Det skal sikres, at børn og dyr ikke leger med batterierne.
- Rengøring og vedligeholdelse må ikke udføres af børn uden opsyn.
- De varmende produkter samt batteripakkerne skal regelmæssigt kontrolleres for tegn på slitage og skader. Hvis der er sådanne synlige tegn, hvis produktet har været brugt forkert, eller hvis produktet ikke virker, skal det returneres til leverandøren, inden det må bruges igen.
- Ældre samt personer med nedsat følsomhed i huden frarådes at bruge produktet.
- Produktet må ikke bruges til opvarmning af dyr.

- Hvis du har svært ved at føle varme eller kulde (ved visse handicap m.m.), bør du rådføre dig med din læge, inden du bruger produktet.
- Kontroller kroppen regelmæssigt for røde misfarvninger af huden. En for høj varmeeffekt i længere tid kan medføre forbrændinger.
- De varmende tilhørende produkter må kun bruges sammen med de originale batterier.
- Brug altid den originale, medfølgende oplader til opladningen. Denne er kun beregnet til indendørs brug og må ikke udsættes for fugt.
- Forsøg aldrig selv at åbne eller reparere en batteripakke.
- Kontakt altid leverandøren direkte, hvis du har spørgsmål, eller i tilfælde af fejl.
- Hvis du konstaterer skader på opladeren, ladekablet eller andre dele af produktet, må produktet ikke længere bruges.
- Der må ikke foretages ændringer på produktet, og produktet må ikke bruges til andre formål end det, det er beregnet til.
- Reparation af batteripakker og andre komponenter må kun udføres af fabrikanten.
- Når du ikke længere skal bruge batteriet, skal det afleveres på et indsamlingssted for elektronisk affald.
- Batteripakker må aldrig opbevares i nærheden af varmekilder eller kastes ind i åben ild. Dette på grund af eksplosionsfare.
- Batteripakker må aldrig gennembøres. Dette på grund af eksplosionsfare.
- Produktet er ikke beregnet til brug på hospitaler.
- Den anvendte teknologi opfylder alle relevante love og regler. Hvis du vil vide, om produktet kan bruges i nærheden af andre, følsomme elektroniske produkter (f.eks. pacemakere osv.), skal du kontakte fabrikanten af de pågældende produkter.
- Det skal sikres, at der under opbevaringen ikke anbringes andre genstande oven på produktet, da produktet derved kan blive bøjet.
- Hvis brugeren bevæger sig ind i et område med en væsentligt højere temperatur, skal der slukkes for opvarmningen, da der ellers er fare for overophedning.
- Brug aldrig et varmende produkt sammen med andre varmende produkter, da den dobbelte opvarmning kan medføre overophedning.

UDTAGNING AF BATTERIERNE:

Da der medfølger batterier, når vi leverer vores produkter, har vi pligt til at oplyse følgende i henhold til den gældende lovgivning for batterier:

Batterier må ikke bortskaffes med husholdningsaffaldet. Forbrugeren er ved lov forpligtet til at aflevere batterier særskilt efter brug. Gamle batterier kan indeholde skadelige stoffer, som ved ukorrekt opbevaring og bortskaffelse kan medføre sundhedsskade eller skade på miljøet. Batterier indeholder dog også vigtige råstoffer som jern, zink, mangan eller nikkel og kan genbruges. Efter brug kan du returnere batterierne til os eller aflevere dem gratis i en butik eller på et kommunalt indsamlingssted i dit område. Affaldsbeholderen med et kryds over betyder, at du ikke må bortskaffe batterier sammen med husholdningsaffaldet.

Kontakt din leverandør, hvis du har spørgsmål eller kommentarer.

WWW.BERTSCHAT.EU

