

MADE IN DENMARK

EDGE BY HAMMEL

Vejl. prislister DKK inkl. moms



Ret til ændringer forbeholdes

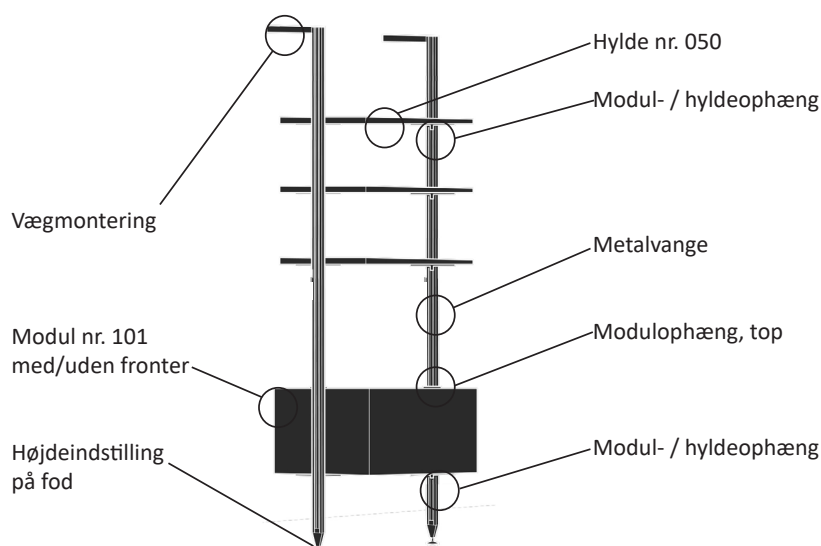
2021/1






hammel[®]

Hammel Furniture A/S - Anbækvej 111 - DK-8450 Hammel - sales@hammel-furniture.dk
www.hammel-furniture.dk - facebook.com/byhammel - instagram @byhammel

Modul	Vangereol		Mål i cm BxHxD	Sort	Hvid
400		Vangereol basismodul. Leveres inkl.: 2 metalvanger, murmontering, beslag til brug for 4 hylder eller til 3 hylder og 1 skab. Højdejusterbar. Tilbehør se side 3.	2,5x210x22 Kg/m ³ 5,3/0,013	40 08 0400 2434	40 07 0400 2434
401		Vangereol tilbygningsmodul. Leveres inkl.: 1 metalvange, murmontering, beslag til brug for 4 hylder eller til 3 hylder og 1 skab. Højdejusterbar. Tilbehør se side 3.	2,5x210x22 Kg/m ³ 3,3/0,009	40 08 0401 1690	40 07 0401 1690



Modul	Vangereol		Mål i cm BxHxD	Sort	Hvid
420		Modul- / hyldeophæng. Pulverlakeret i sort eller hvid.	1,6x4,5x25 Kg/m ³ 0,2/0,001	40 08 0420 149	40 07 0420 149
421		Modulophæng, top. Til ét ekstra skab skal der bruges 1x420 og 1x421. Pulverlakeret i sort eller hvid.	2x4x5,3 Kg/m ³ 0,2/0,001	40 08 0421 122	40 07 0421 122
422		Bøjlestang inkl. 2 afstandsstykker. Total dybde 30cm. Med gummikant for oven. Pulverlakeret i sort eller hvid.	90x3,5x1,15 Kg/m ³ 0,6/0,001	40 08 0422 676	40 07 0422 676



1x400+4x050



1x400+1x401+3x050+4x051
+1x101+1x012+2x011



1x400+1x401+7x050+1x101
+2x012



1x400+2x401+10x050+2x101+2x012+4x011















EDGE BY HAMMEL

Max kg = max anbefalet totalvægt for indhold i og ovenpå væghængt modul.

Vejl. prisliste DKK

Varenr. struktur:
EKS: skab nr. 100 i sort:
40 72 0100

Pris gr. 1 (xx)	Pris gr. 2 (xx)	Pris gr. 3 (xx)
81 snehvid	Grundmoduler + hylder: 16 røget eg 75 sort bejdset Fronter: 15 hvidpig. eg* 16 røget eg 75 sort bejdset *mat lak	72 sort 82 antracit NY 95 grafit 98 cappuccino

Modul	Moduler til vangereol		Mål i cm BxHxD	Prisgr.1	Prisgr.2	Prisgr.3
050		5 MAX kg	Hylde til vangereol til 1 sektion. Ved mere end 4 hylder, husk at tilkøbe beslag nr. 420. 90,8x1,9x32,5 Kg/m ³ 5/0,009	40 xx 0050 622	40 xx 0050 811	40 xx 0050 744
051		5 MAX kg	Hylde til vangereol til 1/2 sektion. Ved mere end 4 hylder, husk at tilkøbe beslag nr. 420. 46x1,9x32,5 Kg/m ³ 2,4/0,005	40 xx 0051 352	40 xx 0051 433	40 xx 0051 460
211		20 MAX kg	Skrivepult. Inkl. metalstang, skillerum, hylde, skriveunderlag. Med kabelhul i bunden. Skuffe under klappen. 90,8x46,2x32,5 Kg/m ³ 31/0,213	40 xx 0211 5814	40 xx 0211 6746	40 xx 0211 6882
101		40 MAX kg	Skab, åben. Til montering i vangereol. 90,8x46,2x32,5 Kg/m ³ 18,7/0,213	40 xx 0101 2028	40 xx 0101 2434	40 xx 0101 2488
100		20 MAX kg	Skab, åben. Til montering i vangereol. 46,2x46,2x32,5 Kg/m ³ 10,8/0,116	40 xx 0100 1758	40 xx 0100 2028	40 xx 0100 2096
102		20 MAX kg	Skab inkl. 1 hylde, åben. Til montering i vangereol. 46,2x90,8x32,5 Kg/m ³ 18,2/0,215	40 xx 0102 2028	40 xx 0102 2434	40 xx 0102 2488
010		5 MAX kg	Hylde til modul 100 + 101 + 102. 42,3x1,7x28,1 Kg/m ³ 1,5/0,004	40 xx 0010 270	40 xx 0010 324	40 xx 0010 338
011		10 MAX kg	Skuffe til modul 100 + 101 + 102. Med pushåbning og fuldt udtræk. 44,4x22x26,7 Kg/m ³ 4,5/0,038	40 xx 0011 1338	40 xx 0011 1406	40 xx 0011 1420
012			Dør til modul 100 + 101 + 102. Med pushåbning. 44,4x44,4x1,7 Kg/m ³ 2,8/0,011	40 xx 0012 608	40 xx 0012 879	40 xx 0012 946
013			Høj dør til 102. Med pushåbning. 44,4x89,2x1,7 Kg/m ³ 5,2/0,022	40 xx 0013 811	40 xx 0013 1014	40 xx 0013 1068
021			Lav klap til 101. Med pushåbning. 89,2x22x1,7 Kg/m ³ 3/0,013	40 xx 0021 1217	40 xx 0021 1487	40 xx 0021 1555
014			Høj klap til 101. Med pushåbning. 89,2x44,4x1,7 Kg/m ³ 5,6/0,022	40 xx 0014 1487	40 xx 0014 1758	40 xx 0014 1825
022 023 035			Lav stofklap til 101. Med pushåbning. 89,2x22x1,7 Kg/m ³ 2,1/0,013	40 05 0022 1758 sort	40 05 0023 2096 grafit	40 05 0035 2096 hvid
015 016 036			Høj stofklap til 101. Med pushåbning. 89,2x44,4x1,7 Kg/m ³ 3,1/0,022	40 05 0015 1893 sort	40 05 0016 2501 grafit	40 05 0036 2501 hvid




















EDGE BY HAMMEL

Max kg = max anbefalet totalvægt
for indhold i og ovenpå væghængt modul.

Vejl. prisliste DKK

Pris gr. 1 (xx)	Pris gr. 2 (xx)	Pris gr. 3 (xx)
81 snehvid	Grundmoduler + hylder: 16 røget eg 75 sort bejdsset Fronter: 15 hvidpig. eg* 16 røget eg 75 sort bejdsset *mat lak	72 sort 82 antracit NY 95 grafit 98 cappuccino

Varenr. struktur:
EKS: skab nr. 100 i sort:
40 72 0100

Modul	Grundmoduler D: 32,5 cm	Mål i cm BxHxD	Prisgr.1	Prisgr.2	Prisgr.3
100	 20 MAX kg	46,2x46,2x32,5 Kg/m ³ 10,8/0,116	40 xx 0100 1758	40 xx 0100 2028	40 xx 0100 2096
101	 40 MAX kg	90,8x46,2x32,5 Kg/m ³ 18,7/0,213	40 xx 0101 2028	40 xx 0101 2434	40 xx 0101 2488
211	 20 MAX kg	90,8x46,2x32,5 Kg/m ³ 31/0,213	40 xx 0211 5814	40 xx 0211 6746	40 xx 0211 6882
102	 20 MAX kg	46,2x90,8x32,5 Kg/m ³ 18,2/0,215	40 xx 0102 2028	40 xx 0102 2434	40 xx 0102 2488
103	 40 MAX kg	90,8x90,8x32,5 Kg/m ³ 30/0,394	40 xx 0103 2434	40 xx 0103 3110	40 xx 0103 3177
052		90,3x90,3x1,2 Kg/m ³ 8/0,024	40 xx 0052 1163		40 xx 0052 1284
201	 20 MAX kg	180,4x46,2x32,5 Kg/m ³ 26,3/0,407	40 xx 0201 3515	40 xx 0201 4326	40 xx 0201 4394
202	 20 MAX kg	180,4x46,2x32,5 Kg/m ³ 26,3/0,407	40 xx 0202 3786	40 xx 0202 4597	40 xx 0202 4664
Modul	Tilbehør til D: 32,5	Mål i cm BxHxD	Prisgr.1	Prisgr.2	Prisgr.3
010	 5 MAX kg	42,3x1,7x28,1 Kg/m ³ 1,5/0,004	40 xx 0010 270	40 xx 0010 324	40 xx 0010 338
017	 5 MAX kg	87,1x1,7x28,1 Kg/m ³ 3,4/0,009	40 xx 0017 514	40 xx 0017 595	40 xx 0017 608
011	 10 MAX kg	44,4x22x26,7 Kg/m ³ 4,5/0,038	40 xx 0011 1338	40 xx 0011 1406	40 xx 0011 1420
018	 10 MAX kg	89,2x22x26,7 Kg/m ³ 7,2/0,075	40 xx 0018 1433	40 xx 0018 1568	40 xx 0018 1582
012		44,4x44,4x1,7 Kg/m ³ 2,8/0,011	40 xx 0012 608	40 xx 0012 879	40 xx 0012 946
013		44,4x89,2x1,7 Kg/m ³ 5,2/0,022	40 xx 0013 811	40 xx 0013 1014	40 xx 0013 1068
021		89,2x22x1,7 Kg/m ³ 3/0,013	40 xx 0021 1217	40 xx 0021 1487	40 xx 0021 1555
014		89,2x44,4x1,7 Kg/m ³ 5,6/0,022	40 xx 0014 1487	40 xx 0014 1758	40 xx 0014 1825
022 023 035		89,2x22x1,7 Kg/m ³ 2,1/0,013	40 05 0022 1758 sort	40 05 0023 2096 gråfit	40 05 0035 2096 hvid

EDGE BY HAMMEL

Max kg = max anbefalet totalvægt for indhold i og ovenpå væghængt modul.

Vejl. prisliste DKK

Pris gr. 1 (xx)	Pris gr. 2 (xx)	Pris gr. 3 (xx)
81 snehvid	Grundmoduler + hylder: 16 røget eg 75 sort bejdsset Fronter: 15 hvidpig. eg* 16 røget eg 75 sort bejdsset *mat lak	72 sort 82 antracit NY 95 grafit 98 cappuccino

Varenr. struktur:
EKS: skab nr. 100 i sort:
40 72 0100

Modul	Tilbehør til D: 32,5		Mål i cm BxHxD	Prisgr.1	Prisgr.2	Prisgr.3	
015 016 036			Høj stofklap til 101 + 103 + 201 + 202. Med pushåbning. 103: For montering i bund, monteres push-beslag i siden af modulet.	89,2x44,4x1,7	40 05 0015	40 05 0016	40 05 0036
				Kg/m ³ 3,1/0,022	1893 sort	2501 gråft	2501 hvid
Modul	Grundmoduler D: 42 cm		Mål i cm BxHxD	Prisgr.1	Prisgr.2	Prisgr.3	
104		40 MAX kg	Skab, inkl. 2 hylder, åben. Inkl. dæksel. Ved ben: anvend min. 4 stk.	90,8x90,8x42	40 xx 0104	40 xx 0104	40 xx 0104
				Kg/m ³ 38/0,492	2974	3515	3650
052			Bagklædning til skab 104. Inkl. monteringsbeslag. Så skabet kan anvendes fritstående.	90x,3x90,3x1,2	40 xx 0052		40 xx 0052
				Kg/m ³ 8/0,024	1163		1284
207		20 MAX kg	AV modul, åben. Ledningshul i top og bund. Inkl. dæksel. Væghænges gennem bagbeklædning. Ved ben: anvend min. 5 stk.	90,8x24x42	40 xx 0207	40 xx 0207	40 xx 0207
				Kg/m ³ 18/0,152	2434	2758	2866
208		20 MAX kg	AV modul, åben. Ledningshul i top og bund. Inkl. dæksel. Ved ben: anvend min. 5 stk.	90,8x46,2x42	40 xx 0208	40 xx 0208	40 xx 0208
				Kg/m ³ 21/0,261	2488	2839	2907
203		20 MAX kg	Skab, åben. Ved ben: anvend min. 5 stk.	180,4x46,2x42	40 xx 0203	40 xx 0203	40 xx 0203
				Kg/m ³ 45,7/0,502	3786	4597	4664
204		20 MAX kg	AV modul, åben. Ledningshul i top og bund. Inkl. dæksel. Ved ben: anvend min. 5 stk.	180,4x46,2x42	40 xx 0204	40 xx 0204	40 xx 0204
				Kg/m ³ 45,7/0,502	4056	4867	4935
205		20 MAX kg	Skab, åben. Væghænges gennem bagbeklædning. Ved ben: anvend min. 4 stk.	180,4x24x42	40 xx 0205	40 xx 0205	40 xx 0205
				Kg/m ³ 32,9/0,292	3515	4326	4394
206		20 MAX kg	AV modul, åben. Ledningshul i top og bund. Inkl. dæksel. Væghænges gennem bagbeklædning. Ved ben: anvend min. 4 stk.	180,4x24x42	40 xx 0206	40 xx 0206	40 xx 0206
				Kg/m ³ 32,9/0,292	3786	4597	4664
212		100 MAX kg	AV modul, åben. Ledningshul i top og bund. Inkl. dæksel. NB! Kan IKKE væghænges. Anvend min. 6 ben eller sokkel.	225,8x46,2x42	40 xx 0212		40 xx 0212
				Kg/m ³ 48/0,626	4873		6003
500		40 MAX kg	Skab inkl. 3 hylder, åben. Ved ben: anvend min. 6 stk.	179,9x59x42	40 xx 0500	40 xx 0500	40 xx 0500
				Kg/m ³ 51,8/0,535	4326	5408	5476
053			Bagklædning til skab 500. Inkl. monteringsbeslag. Så skabet kan anvendes fritstående.	179,2x58,3x1,2	40 xx 0053		40 xx 0053
				Kg/m ³ 11/0,03	1298		1420
501		20 MAX kg	Skab inkl. 2 hylder, åben. Ved ben: anvend min. 5 stk.	120,4x59x42	40 xx 0501	40 xx 0501	40 xx 0501
				Kg/m ³ 31,8/0,428	3583	4664	4732
502		20 MAX kg	AV modul inkl. 2 hylder, åben. Ledningshul i top og bund. Inkl. dæksel. Ved ben: anvend min. 5 stk.	120,4x59x42	40 xx 0502	40 xx 0502	40 xx 0502
				Kg/m ³ 31,8/0,428	3853	4935	5002
Modul	Tilbehør til D: 42		Mål i cm BxHxD	Prisgr.1	Prisgr.2	Prisgr.3	
033		5 MAX kg	Hylde til modul 104 + 212.	42,3x1,7x37,7	40 xx 0033	40 xx 0033	40 xx 0033
				Kg/m ³ 4/0,009	297	352	379
019		5 MAX kg	Hylde til modul 203 + 204 + 205 + 206 + 207 + 208 + 212.	87,1x1,7x37,7	40 xx 0019	40 xx 0019	40 xx 0019
				Kg/m ³ 4/0,009	541	622	635
031		5 MAX kg	Hylde til modul 500 + 501 + 502.	57x1,7x37,7	40 xx 0031	40 xx 0031	40 xx 0031
				Kg/m ³ 3/0,006	541	622	635
















EDGE BY HAMMEL

Max kg = max anbefalet totalvægt for indhold i og ovenpå væghængt modul.

Vejl. prisliste DKK

Varenr. struktur:
EKS: skab nr. 100 i sort:
40 72 0100

Pris gr. 1 (xx)	Pris gr. 2 (xx)	Pris gr. 3 (xx)
81 snehvid	Grundmoduler + hylder: 16 røget eg 75 sort bejdset Fronter: 15 hvidpig. eg* 16 røget eg 75 sort bejdset *mat lak	72 sort 82 antracit NY 95 grafit 98 cappuccino

Modul	Tilbehør til D: 42		Mål i cm BxHxD	Prisgr.1	Prisgr.2	Prisgr.3	
032		10 MAXkg	Skuffe til modul 104 + 212. Med pushåbning og med fuldt udtræk.	44,4x22x36,7 Kg/m ³ 5,3/0,049	40 xx 0032 1406	40 xx 0032 1474	40 xx 0032 1501
020		10 MAXkg	Skuffe til modul 203 + 204 + 205 + 206 + 207 + 208 + 209 + 212. Med pushåbning og med fuldt udtræk.	89,2x22x36,7 Kg/m ³ 8/0,096	40 xx 0020 1487	40 xx 0020 1609	40 xx 0020 1622
024		10 MAXkg	Skuffe til modul 500 + 501 + 502. Med pushåbning og med fuldt udtræk.	59,1x18,8x36,7 Kg/m ³ 5,6/0,055	40 xx 0024 1338	40 xx 0024 1406	40 xx 0024 1420
012			Dør til modul 104 + 212. Med pushåbning.	44,4x44,4x1,7 Kg/m ³ 2,8/0,011	40 xx 0012 608	40 xx 0012 879	40 xx 0012 946
013			Høj dør til 104. Med pushåbning.	44,4x89,2x1,7 Kg/m ³ 5,2/0,022	40 xx 0013 811	40 xx 0013 1014	40 xx 0013 1068
025			Dør til 500 + 501 + 502. Med pushåbning.	59,1x57,1x1,7 Kg/m ³ 4,4/0,018	40 xx 0025 811	40 xx 0025 1014	40 xx 0025 1068
026 027 037			Stof dør til 500 + 501 + 502. Med pushåbning.	59,1x57,1x1,7 Kg/m ³ 2/0,018	40 05 0026 1311 sort	40 05 0027 1717 gråht	40 05 0037 1717 hvid
021			Lav klap til 104 + 203 + 204 + 205 + 206 + 207 + 208 + 212. Med pushåbning.	89,2x22x1,7 Kg/m ³ 3/0,013	40 xx 0021 1217	40 xx 0021 1487	40 xx 0021 1555
014			Høj klap til 104 + 203 + 204 + 208 + 212. Med pushåbning.	89,2x44,4x1,7 Kg/m ³ 5,6/0,022	40 xx 0014 1487	40 xx 0014 1758	40 xx 0014 1825
022 023 035			Lav stofklap til modul 104+203+204 + 205+206+207+208+212. Med pushåbning.	89,2x22x1,7 Kg/m ³ 2,1/0,013	40 05 0022 1758 sort	40 05 0023 2096 gråht	40 05 0035 2096 hvid
015 016 036			Høj stofklap til 104 + 203 + 204 + 208+212. Med pushåbning.	89,2x44,4x1,7 Kg/m ³ 3,1/0,022	40 05 0015 1893 sort	40 05 0016 2501 gråht	40 05 0036 2501 hvid
Modul	Grundmoduler D: 58 cm		Mål i cm BxHxD	Prisgr.1	Prisgr.2	Prisgr.3	
210		50 MAXkg	Klædeskab, åben. Inkl. 3 hylder og 1 bøjlestang. Kan IKKE væghænges. Ved ben: anvend min. 4 stk.	90,8x113,4x58 Kg/m ³ 60/0,783	40 81 0210 4732 KUN i snehvid		
209		50 MAXkg	Skab, åben. Kan IKKE væghænges. Kan f.eks. placeres under skab nr. 210. Ved ben: anvend min. 4 stk.	90,8x46,2x58 Kg/m ³ 28/0,345	40 81 0209 2839 KUN i snehvid		
040			Høj dør til 210. Med pushåbning.	44,4x116,6x1,7 Kg/m ³ 7,3/0,024	40 81 0040 946 KUN i snehvid		
020		10 MAXkg	Skuffe til modul 209. Med pushåbning og med fuldt udtræk.	89,2x22x36,7 Kg/m ³ 8/0,096	40 xx 0020 1487	40 xx 0020 1609	40 xx 0020 1622













EDGE BY HAMMEL

Max kg = max anbefalet totalvægt for indhold i og ovenpå væghængt modul.



Vejl. prisliste DKK

Pris gr. 1 (xx)	Pris gr. 2 (xx)	Pris gr. 3 (xx)
81 snehvid	Grundmoduler + hylder: 16 røget eg 75 sort bejdset Fronter: 15 hvidpig. eg* 16 røget eg 75 sort bejdset *mat lak	72 sort 82 antracit NY 95 grafit 98 cappuccino











Varenr. struktur:
EKS: skab nr. 100 i sort:
40 72 0100

Modul	Grundmoduler alm. samling D: 28,1 cm	Mål i cm BxHxD	Prisgr.1	Prisgr.2	Prisgr.3
310	  20 MAX kg Åbent modul uden systemhuller. Ved ben: anvend min. 4 stk. NB: ben 174+176 kan IKKE anvendes.	42,3x42,3x28,1 $\frac{Kg}{m^3}$ 6,5/0,089	40 xx 0310 1244	40 xx 0310 1609	40 xx 0310 1649
Modul	Grundmoduler alm. Samling D: 32,5 cm	Mål i cm BxHxD	Prisgr.1	Prisgr.2	Prisgr.3
300	  20 MAX kg Reol inkl. 2 hylder, åben. Ved ben: anvend min. 4 stk. NB: ben 174+176 kan IKKE anvendes.	23,8x127,2x32,5 $\frac{Kg}{m^3}$ 12,1/0,165	40 xx 0300 2163	40 xx 0300 2636	40 xx 0300 2704
301	  20 MAX kg Reol, åben. Ved ben: anvend min. 6 stk.	127,5x21,6x32,5 $\frac{Kg}{m^3}$ 13,2/0,159	40 xx 0301 2163	40 xx 0301 2636	40 xx 0301 2704
302	  20 MAX kg Reol ink. 3 hylder, åben. Ved ben: anvend min. 4 stk. NB: ben 174+176 kan IKKE anvendes.	34,6x168,8x32,5 $\frac{Kg}{m^3}$ 18,3/0,299	40 xx 0302 2569	40 xx 0302 3042	40 xx 0302 3110
303	  20 MAX kg Reol, åben. Ved ben: anvend min. 6 stk.	169,5x34,4x32,5 $\frac{Kg}{m^3}$ 18,3/0,299	40 xx 0303 2569	40 xx 0303 3042	40 xx 0303 3110
Modul	Tilbehør modul 300+302	Mål i cm BxHxD	Prisgr.1	Prisgr.2	Prisgr.3
028	 Lang dør til 300. Med pushåbning.	20,7x124,5x1,7 $\frac{Kg}{m^3}$ 3,7/0,017	40 xx 0028 946	40 xx 0028 1082	40 xx 0028 1109
029	 Lang dør til 302. Med pushåbning.	31,7x166,1x1,7 $\frac{Kg}{m^3}$ 6,7/0,027	40 xx 0029 1176	40 xx 0029 1311	40 xx 0029 1338

Få yderligere information i vores EDGE by Hammel brochure.
Her finder du inspiration til spændende EDGE løsninger.



Se disse og flere opstillinger i vores tegneprogram under  Galleri.

Modul Hjul og ben		Mål		
177		Stillefødder, 6 stk. Kan monteres under alle grundmoduler.	BxH 2,8x3 Kg/m ³ 1/0,002	10 20 0177 250
187		Rustik hjul, 6 stk. heraf 2 stk. med bremses. Kan monteres under alle grundmoduler.	H 12,5 Kg/m ³ 1,8/0,003	10 20 0187 773
174 176		Metalben, 4 stk. Kan monteres under alle grundmoduler. Husk støtteben 198/199 ved moduler med en bredde på mere end 91 cm.	BxHxØ 22x20x2 Kg/m ³ 2,1/0,011	10 20 0174 887 sort 887 hvid
198 199		Støtteben, 1 stk. Til brug ved moduler over 91 cm. Kan justeres fra 14- 20 cm.	HxØ 14-20x2 Kg/m ³ 0,4/0,009	10 20 0198 148 sort 148 hvid
256		Metal sokkel til skab nr. 104. Fås i hvid og sort pulverlak.	BxHxØ 86x30x38,5 Kg/m ³ 5/0,025	40 08 0256 713 sort 713 hvid
257		Metal sokkel til skab nr. 500+205+206+203+204. Fås i hvid og sort pulverlak.	BxHxØ 176x30x38,5 Kg/m ³ 8/0,050	40 08 0257 951 sort 951 hvid
Modul Vægghylde		Mål i cm BxHxD		
450 452	 5 MAX kg	Metal hylde. Pulverlakeret i sort eller hvid.	65x18,9x27 Kg/m ³ 2,7/0,007	10 20 0450 744 sort 744 hvid
451 453	 5 MAX kg	Metal hylde. Pulverlakeret i sort eller hvid.	65x18,9x17 Kg/m ³ 2/0,007	10 20 0451 690 sort 690 hvid
Modul Bænk og hynde		Mål i cm BxHxD		
058 + 395		Bænk. Fineret topplade i hvidpigment og mat lak. Massive træben i hvidpigment og mat lak. MISTRAL hynde 585 kan anvendes.	62x40,9x42 Kg/m ³ 5,66/0,02	40 15 0058 + 10 20 0395 1836
585		MISTRAL hynde, gråmeleret stof. Over 30.000 Martindale. Med påsyet MISTRAL logo.	40x4x43 Kg/m ³ 0,6/0,007	31 05 0585 449

