




ARB Teak & Specialties
Le guide ultime de l'entretien
du bois de teck



Contents

3. Introduction au bois de teck
3. Pourquoi choisir le bois de teck de qualité A?
4. Pourquoi ne recommandons-nous pas les huiles
6. La bonne façon de nettoyer le bois de teck
8. Démystification des mythes les plus courants sur l'entretien du bois de teck
9. Conseils pour des meubles en bois de teck durables
10. Conclusion

Grâce à la qualité inégalée de nos produits, ARB Teak et Specialties est devenu le choix préféré des clients à la recherche d'un artisanat de pointe qui s'intègre à leur environnement avec élégance et confort.



Introduction au bois de teck

Le bois de teck constitue l'un des bois les plus convoités au monde, réputé pour sa durabilité, son élégance, et sa résilience. Originaire des régions tropicales de l'Asie du sud et du sud-est, le bois de teck est célébré pour son attrait esthétique et pour sa résistance exceptionnelle à la décomposition et à la dégradation.

L'une des principales caractéristiques du bois de teck est sa teneur en huiles naturelles. Ces huiles agissent comme insectifuge intégré contre les organismes nuisibles.

Le bois de teck arbore une magnifique teinte brun doré lorsqu'il est fraîchement coupé, qui vieillit jusqu'à acquérir une patine gris argentée. Ce processus de vieillissement naturel ne compromet pas le bois.

Le grain fin et la texture lisse font du teck un matériau agréable à travailler pour les artisans. Le bois de teck est le choix idéal pour une myriade d'applications, de l'ameublement intérieur aux conditions exigeantes des ponts de bateaux.

En termes de durabilité, les forêts de teck sont en général gérées selon des règles strictes garantissant que cette ressource précieuse demeure pour des générations futures.



Pourquoi choisir le bois de teck de qualité A?

Le bois de teck n'est pas homogène dans sa classification. Parmi les différents grades de qualité, le bois de teck de catégorie A est le summum. Mais qu'est-ce qui distingue exactement le bois de teck de qualité A?

L'huile: Le bois de teck de qualité A provient du bois de cœur d'arbres de teck matures, âgés de 40 ans ou plus. Cette maturité garantit que le bois a développé son réservoir d'huiles naturelles, qui se confèrent sa durabilité et sa résistance à l'eau. La forte concentration de ces huiles dans le bois lui confère protection contre la pourriture, les parasites et les intempéries.


Visuel: Le bois de teck de qualité A présente

une teinte brun doré uniforme, sans de nœuds, de stries et d'imperfections. Cette uniformité garantit son intégrité structurelle, ce qui le rend moins vulnérable à la déformation ou à la fissuration.

Texture: Le bois de teck de qualité A est dense et lisse au toucher, ce qui en fait un matériau idéal pour la fabrication de meubles luxueux.

L'éthique: L'exploitation du bois de teck de qualité A se conforme habituellement à des normes environnementales rigoureuses, ce qui garantit que le bois provient d'une source durable.

Enfin, investir dans du bois de teck de qualité A est non seulement un choix de qualité supérieure, mais aussi un geste axé sur un mode de consommation responsable et durable.



Le bois de teck se décline en trois niveaux de qualité : A, B et C. Le bois de teck de qualité A présente une superbe teinte dorée et une forte teneur en huile, ce qui en fait un produit résistant aux bactéries.

arbteak.com

Pourquoi ne recommandons-nous pas les huiles

Nombreux sont ceux qui croient à tort que le bois de teck a besoin d'une huile ou d'un produit d'étanchéité pour conserver son éclat et empêcher sa dégradation. Cependant, chez ARB Teak & Specialties, nous déconseillons cette pratique courante, et voici pourquoi.

Le bois de teck est naturellement doté d'huiles qui le protègent de l'intérieur. Ces huiles confèrent au bois de teck sa résistance caractéristique à l'humidité, aux parasites et à la pourriture. Lorsque des huiles externes sont appliquées, elles peuvent former une couche sur la surface du bois qui, plutôt que d'être bénéfique, peut être dommageable à plusieurs égards.

Premièrement, cette couche externe peut retenir l'humidité. Bien que le bois de teck soit naturellement hydrofuge, l'ajout d'une couche d'huile peut empêcher le bois de « respirer » correctement. Cela peut entraîner la formation de moisissures, compromettant ainsi l'aspect du bois et potentiellement son intégrité structurelle au fil du temps.

Par ailleurs, l'application régulière d'huile peut altérer la coloration naturelle du bois de teck. Plutôt que la teinte dorée souhaitée, le bois peut arborer une teinte plus foncée. Avec le temps et les applications répétées d'huile, l'aspect du bois peut devenir tacheté, surtout si l'huile n'est pas appliquée de manière uniforme.

L'entretien peut également poser un problème. Le bois de teck huilé nécessite un entretien plus fréquent. La couche d'huile externe peut s'user, surtout en plein air, ce qui impose des applications répétées. Cela augmente non seulement les efforts d'entretien, mais aussi les coûts liés à l'achat d'huiles et éventuellement à des services d'entretien professionnels.

Plus encore, de nombreuses huiles commerciales destinées au bois de teck contiennent des solvants et d'autres produits chimiques qui peuvent être nocifs pour l'environnement. Le ruissellement des produits d'entretien commerciaux peut s'infiltrer dans le sol et dans l'eau, constituant ainsi une menace pour l'environnement.

En fait, si l'application d'une huile peut sembler s'avérer un moyen d'améliorer la beauté et la durabilité du bois de teck, elle peut, en réalité, créer l'effet inverse. Nous défendons la beauté naturelle et la résilience du bois de teck et estimons qu'il brille davantage lorsqu'il conserve son état authentique inaltéré.



Nous fabriquons nos produits à partir du meilleur bois de teck sur le marché. Vous n'aurez donc jamais besoin d'appliquer de l'huile sur nos produits.

La bonne façon de nettoyer le bois de teck

Le bois de teck de qualité A, lorsque laissé à l'état naturel à 100%, n'a besoin d'aucune protection contre les intempéries, les facteurs météorologiques ou les parasites.

Le bois de teck exige une approche particulière en matière de nettoyage afin de conserver son charme et sa pérennité. S'il peut être tentant de recourir à des méthodes de nettoyage agressives ou à des produits chimiques puissants, la meilleure approche de l'entretien du bois de teck est celle qui privilégie la délicatesse et la rigueur. Voici un guide complet sur la bonne façon de nettoyer le bois de teck.

Fréquence : L'entretien périodique est essentiel à la préservation de l'aspect des meubles en bois de teck. Dépendamment de l'environnement et de l'usage, le nettoyage de vos produits en bois de teck tous les deux mois ou selon les besoins permet de préserver leur apparence et leur intégrité.

Solution de nettoyage : La simplicité est souvent la meilleure stratégie lorsqu'il est question du bois de teck. Un mélange de savon à vaisselle et d'eau suffit pour un nettoyage doux mais efficace. Cette solution permet d'éliminer la saleté, la crasse et les petites taches sans priver le bois de ses huiles naturelles.

Outils : Une brosse à poils doux constitue l'outil idéal pour nettoyer le bois de teck. Elle est suffisamment abrasive pour éliminer la saleté sans rayer ou endommager la surface du bois. Veillez à ce que la brosse soit toujours propre avant d'entamer le nettoyage afin d'éviter d'introduire de nouvelles saletés ou de nouveaux contaminants.

Méthode : Commencer par mouiller la surface du bois de teck avec de l'eau propre. Cela prépare le bois au nettoyage et aide le savon à se répartir uniformément. Appliquer ensuite la solution savonneuse et frotter doucement la surface dans le sens des fibres. Vous travaillerez ainsi selon la structure naturelle du bois, en minimisant le risque de rayures ou de dommages. Une fois que vous aurez couvert toutes les surfaces, rincez le meuble à l'eau propre, en veillant à ce que tous les résidus de savon soient éliminés. Laissez le bois sécher à l'air libre; ses huiles naturelles le protégeront tout au long de ce processus.


Conseils supplémentaires :

Pour nettoyer les taches tenaces, un mélange de bicarbonate de soude et d'eau peut être utilisé comme pâte abrasive douce. Le papier sablé peut être utilisé en dernier recours.

En cas de conditions climatiques extrêmes, couvrir ou entreposer les meubles en bois de teck permet de réduire la fréquence de nettoyage.

Veillez éviter d'avoir recours à des nettoyeurs haute pression sur le bois de teck, car la pression intense qu'ils exercent peut endommager la surface du bois.

En conclusion, le nettoyage du bois de teck est un processus simple fondé sur la rigueur et la délicatesse. En suivant ces conseils, vos pièces en bois de teck resteront aussi magnifiques que le jour où vous les avez achetées.



Démystification des mythes du bois de teck

Le teck est associé à de nombreux mythes et idées fausses. Décortiquons quelques-uns des mythes les plus courants concernant l'entretien du bois de teck.

Mythe no 1 : Le bois de teck a besoin d'être scellé pour être protégé.

Vérité : Les huiles naturelles du bois de teck agissent comme barrière protectrice contre les intempéries et les organismes nuisibles. L'application d'un produit d'étanchéité peut retenir l'humidité et entraîner la formation de moisissures, ce qui nuit à la résistance inhérente du bois.

Mythe no 2 : Le bois de teck ne nécessite aucun entretien car il est à l'abri des parasites et de la pourriture.

Vérité : Bien que le bois de teck soit très résistant aux parasites et à la pourriture grâce à ses huiles naturelles, aucun bois n'est totalement à l'abri. Un nettoyage régulier et un entreposage adéquat permettent de conserver l'état optimal du bois.

Mythe no 3 : La patine gris argenté de détérioration du bois de teck.

Vérité : La patine gris argenté découle du processus de vieillissement naturel du bois de teck exposé au grand air. Elle est purement cosmétique et n'indique aucune dégradation de la qualité ni de la résistance du bois.


Mythe no 4 : Tous les bois de teck sont identiques, quelle que soit leur qualité.

Vérité : La qualité du bois de teck peut varier en fonction de son origine et de sa catégorie. Le bois de teck de qualité A offre une qualité et des avantages supérieurs à ceux des catégories inférieures.

En démystifiant ces mythes, nous souhaitons clarifier les choses et faire en sorte que vos meubles en bois de teck demeurent un bien précieux pendant de nombreuses années à venir.



Conseils pour des meubles en bois de teck durables



Une fois que le bois de teck a été traité avec de l'huile, il n'y a aucune garantie quant à son comportement lorsqu'il est exposé aux éléments.

Le mobilier en bois de teck est un investissement qui peut traverser les générations s'il est bien entretenu. Voici quelques conseils pour que vos meubles en bois de teck résistent à l'épreuve du temps :

I. Emplacement adéquat :

Meubles d'intérieur : Veillez que les meubles en bois de teck soient placés loin de sources de chaleur, car la chaleur peut dessécher le bois.

Meubles d'extérieur : Pensez de les protéger des rayons du soleil par les installer dans des zones ombragées ou utiliser des parasols.

II. Nettoyage régulier :

Un entretien périodique à l'aide d'une brosse à poils souples et d'eau savonneuse douce permet d'éviter l'accumulation de saletés.

III. Éviter les nettoyants chimiques :

Les produits chimiques agressifs ou les outils de nettoyage abrasifs peuvent priver le bois de teck de ses huiles naturelles, compromettant ainsi sa barrière protectrice. Optez toujours pour des produits de nettoyage doux.

IV. Resserrer les raccords :

Inspectez régulièrement votre mobilier pour détecter des vis ou des raccords mal serrés. Le fait de les resserrer périodiquement garantit l'intégrité de la structure.

V. Accueillir le vieillissement naturel :

Avec le temps, le bois de teck exposé aux intempéries acquiert une patine gris argenté. Il s'agit d'un processus naturel qui ne constitue pas un signe de détérioration.

VI. Surélever le mobilier :

Pour les aménagements extérieurs (en particulier dans des conditions humides), le fait de surélever légèrement le mobilier du sol permet d'éviter l'absorption de l'humidité par le bas.

VII. Éviter de traîner le mobilier :

Lorsque vous déplacez un meuble, soulevez-le plutôt que de le traîner afin d'éviter de soumettre les articulations à des contraintes excessives ou de les endommager.

Un entretien proactif de vos meubles en teck peut contribuer grandement à les préserver. En suivant ces conseils, vous pouvez vous assurer que vos meubles en teck resteront précieux pendant des décennies.



Conclusion

Le bois de teck, un véritable cadeau de la nature, orne nos maisons et nos espaces extérieurs depuis des siècles, illustrant parfaitement ce qu'il est possible de réaliser lorsque l'on allie esthétique et durabilité. Sa riche histoire, qui traverse plusieurs époques et cultures, souligne son attrait intemporel et sa résilience exceptionnelle. En parcourant les nuances des soins et de l'entretien du bois de teck, quelques faits saillants ressortent et méritent d'être rappelés.

Pour commencer, les qualités intrinsèques du bois de teck, en particulier le bois de qualité A, en font un bien unique et précieux. Grâce à ses huiles naturelles, à son grain fin et à sa structure robuste, le bois de teck peut, avec

un minimum d'entretien, durer plus longtemps que la plupart des autres types de meubles, devenant ainsi un héritage précieux transmis de génération en génération.

Toutefois, comme pour tout ce qui est précieux, la possession d'un meuble en bois de teck implique une certaine responsabilité. Les mythes et les idées fausses associés à son entretien peuvent égarer les propriétaires bien intentionnés. En respectant les meilleures pratiques, en démystifiant les mythes et en saisissant bien les caractéristiques naturelles du bois, nous pouvons faire en sorte que notre mobilier en bois de teck conserve à l'avenir le même éclat qu'au jour de sa fabrication.

En outre, à une époque où la durabilité et la conscience environnementale sont primordiales, le choix d'un mobilier en bois de teck d'origine responsable répond à un souci plus large d'harmonie écologique. Il ne s'agit pas seulement de posséder un meuble, mais de manifester son engagement envers notre planète.

En conclusion, le bois de teck reflète la beauté durable de la nature par son élégance et sa robustesse. En connaissant ses besoins et en lui prodiguant des soins attentifs, nous pouvons profiter de la myriade d'avantages qu'il offre, transformant ainsi nos espaces tout en conjuguant le charme de la nature et le savoir-faire de l'homme.

Pour fabriquer nos produits, nous utilisons du bois légal approuvé par le gouvernement indonésien et récolté dans les plantations de Perum Perhutani. Au sein de ces plantations, les arbres de teck sont cultivés exclusivement pour la fabrication de meubles, conformément à des plans de développement forestier et à des programmes de reboisement stricts, sans nuire à la végétation.



TEAK CARE GUIDE

arbteak.com