




...going one step further



A83/1

Latin

- 1 Olecranon
- 2 Ligamentum collaterale ulnare
- 3 Chorda obliqua
- 4 Ulna
- 5 Radius
- 6 Tendo musculi bicipitis brachii
- 7 Ligamentum anulare radii
- 8 Capsula articularis
- 9 Humerus
- 10 Ligamentum collaterale radiale



Deluxe Functional Elbow Joint Model

English

- 1 Olecranon
- 2 Ulnar collateral ligament
- 3 Oblique cord
- 4 Ulna
- 5 Radius
- 6 Tendon of biceps brachii muscle
- 7 Annular ligament of radius
- 8 Joint capsule
- 9 Humerus
- 10 Radial collateral ligament

The following models are available from the Deluxe Functional Joint Model series:

A80/1 Deluxe Functional Shoulder Joint Model

A81/1 Deluxe Functional Hip Joint Model

A82/1 Deluxe Functional Knee Joint Model

A83/1 Deluxe Functional Elbow Joint Model

Please take note of this model as well:

A89 Sectional Knee Joint Model

Further information is available at www.3bscientific.com

Luxus Ellenbogengelenk- Funktionsmodell

- 1 Ellenbogen
- 2 Innenband
- 3 Chorda obliqua
- 4 Elle
- 5 Speiche
- 6 Sehne des zweiköpfigen Oberarmmuskels
- 7 Ringband der Speiche
- 8 Gelenkkapsel
- 9 Oberarmknochen
- 10 Außenband

Aus der Serie der Luxus Gelenk-Funktionsmodelle sind erhältlich:

A80/1 Luxus Schultergelenk-Funktionsmodell

A81/1 Luxus Hüftgelenk-Funktionsmodell

A82/1 Luxus Kniegelenk-Funktionsmodell

A83/1 Luxus Ellenbogengelenk-Funktionsmodell

Bitte beachten Sie auch das Modell

A89 Gelenkschnitt-Modell des Knies

Weitere Informationen finden Sie unter www.3bscientific.com



Modelo funcional de la articulación del codo de lujo

Español

- 1 Olécranon
- 2 Lig. colateral cubital
- 3 Cuerda oblicua
- 4 Cúbito
- 5 Radio
- 6 M. bíceps braquial, tendón
- 7 Lig. anular radio
- 8 Cartílago de la cavidad cotiloidea
- 9 Húmero
- 10 Lig. colateral radial

Los modelos disponibles de la serie de modelos funcionales de las articulaciones de lujo son:

- A80/1 Modelo funcional de la articulación del hombro de lujo
- A81/1 Modelo funcional de la articulación de la cadera de lujo
- A82/1 Modelo funcional de la articulación de la rodilla de lujo
- A83/1 Modelo funcional de la articulación del codo de lujo

Otro modelo de interés:

- A89 Modelo de sección por la articulación de la rodilla

Para más información, consulte nuestra página Web www.3bscientific.com

Modèle fonctionnel de luxe de l'articulation du coude

- 1 Olécrâne
- 2 Ligament ulnaire collatéral du coude
- 3 Corde oblique du coude
- 4 Ulna
- 5 Radius
- 6 Tendon du muscle biceps brachial
- 7 Ligament annulaire du radius
- 8 Capsule articulaire
- 9 Humérus
- 10 Ligament radial collatéral du coude

Sont disponibles dans la série des modèles fonctionnels de luxe des articulations :

A80/1 Modèle fonctionnel de luxe de l'articulation de l'épaule

A81/1 Modèle fonctionnel de luxe de l'articulation de la hanche

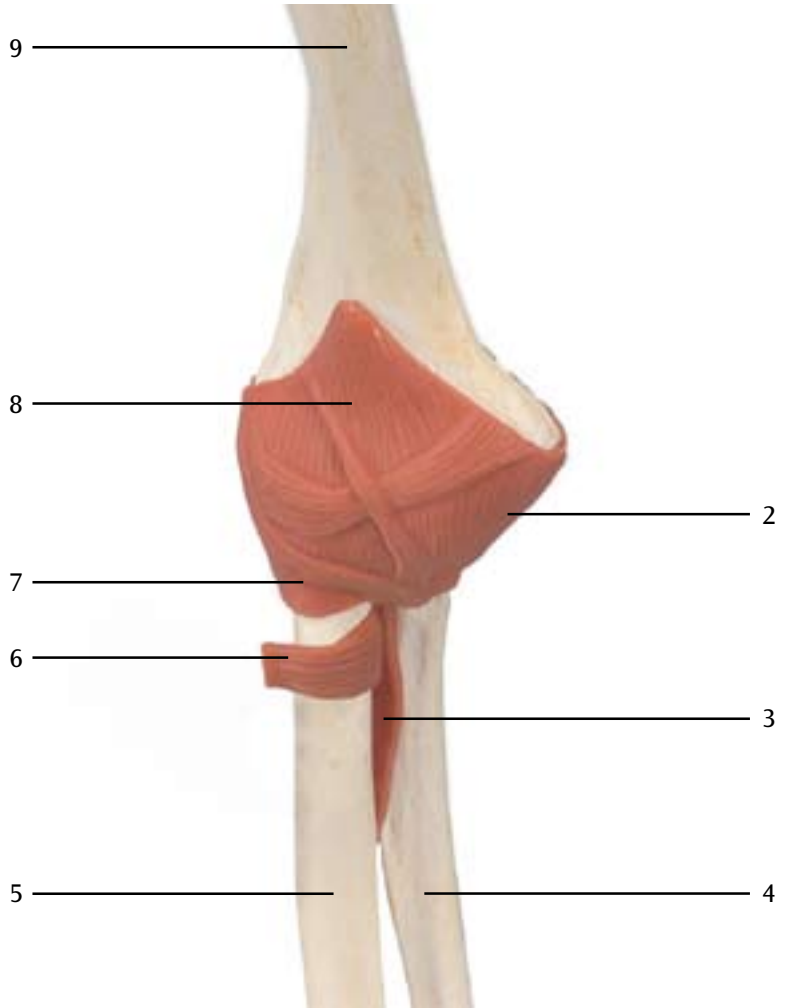
A82/1 Modèle fonctionnel de luxe de l'articulation du genou

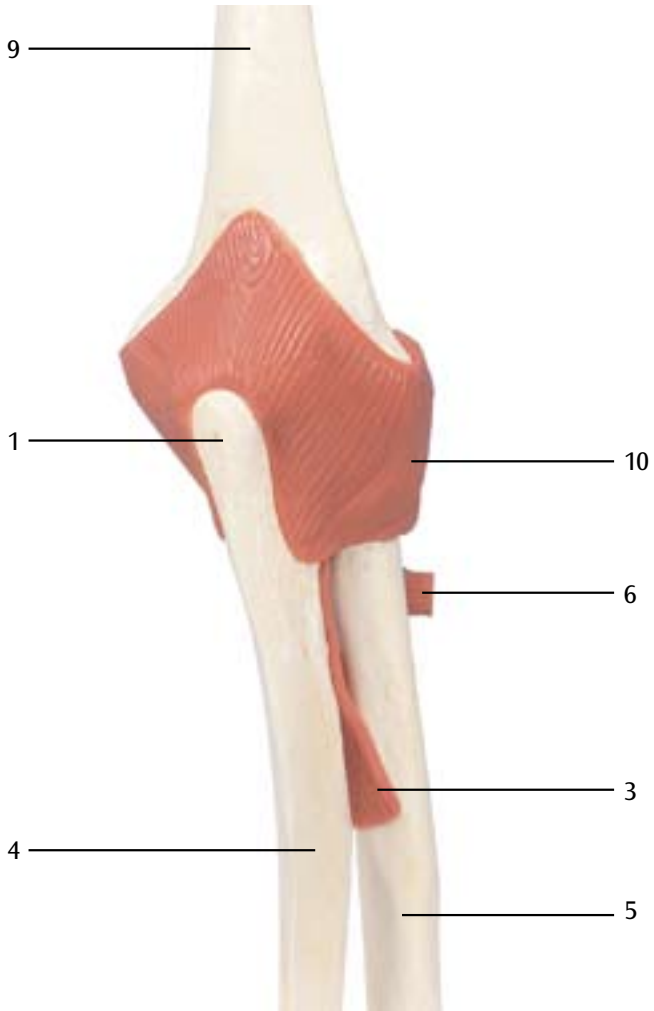
A83/1 Modèle fonctionnel de luxe de l'articulation du coude

Le modèle suivant est également disponible

A89 Modèle de coupe de l'articulation du genou

Pour de plus amples informations, veuillez visiter notre site Internet : www.3bscientific.com





Modelo luxo de articulação do cotovelo

Português

- 1 Olecrânio
- 2 Ligamento colateral ulnar
- 3 Corda oblíqua
- 4 Ulna (cúbito)
- 5 Rádio
- 6 Tendão do músculo bíceps do braço
- 7 Ligamento anular do rádio
- 8 Cápsula articular
- 9 Úmero
- 10 Ligamento colateral radial

Da série dos modelos luxo de articulações são disponíveis:

- A80/1 Modelo luxo de articulação umeral
- A81/1 Modelo luxo de articulação coxofemoral
- A82/1 Modelo luxo de articulação do joelho
- A83/1 Modelo luxo de articulação do cotovelo

Por favor, veja também o modelo

- A89 Modelo de secção da articulação do joelho

Para mais informações, visita www.3bscientific.com



Italiano

Modello funzionale di lusso dell'articolazione del gomito

- 1 Olecrano
- 2 Leg. collaterale ulnare
- 3 Corda obliqua di Weitbrecht
- 4 Ulna
- 5 Radio
- 6 M. bicipite brachiale, tendine
- 7 Leg. anulare del radio
- 8 Capsula articolare
- 9 Omero
- 10 Leg. collaterale radiale

La serie dei modelli funzionali di lusso dell'articolazione comprende:

- A80/1 Modello funzionale di lusso dell'articolazione della spalla
- A81/1 Modello funzionale di lusso dell'articolazione dell'anca
- A82/1 Modello funzionale di lusso dell'articolazione del ginocchio
- A83/1 Modello funzionale di lusso dell'articolazione del gomito

Non dimenticate:

- A89 Modello della sezione dell'articolazione del ginocchio

Per ulteriori informazioni visitate il sito www.3bscientific.com

Функциональная модель локтевого сустава класса «люкс»

Русский

Локтевой отросток локтевой кости
Локтевая коллатеральная связка
Косая хорда
Локтевая кость
Лучевая кость
Сухожилие двуглавой мышцы плеча
Кольцевая связка лучевой кости
Капсула сустава
Плечевая кость
Лучевая коллатеральная связка

В серии функциональных моделей сустава класса «люкс» доступны следующие модели:

A80/1 – Функциональная модель плечевого сустава класса «люкс»
A81/1 – Функциональная модель тазобедренного сустава класса «люкс»
A82/1 – Функциональная модель коленного сустава класса «люкс»
A83/1 – Функциональная модель локтевого сустава класса «люкс»

Пожалуйста, обратите внимание еще на одну модель:

A89 – Модель коленного сустава в разрезе

Дополнительную информацию Вы можете найти на сайте: www.3bscientific.com

肘関節，機能デラックスモデル

- 1 肘頭
- 2 内側側副靭帯
- 3 斜索
- 4 尺骨
- 5 橈骨
- 6 上腕二頭筋の腱
- 7 橈骨輪状靭帯
- 8 間接包
- 9 上腕骨
- 10 外側側副靭帯

関節，機能デラックスモデル・シリーズでは下記のモデルもご用意しております。

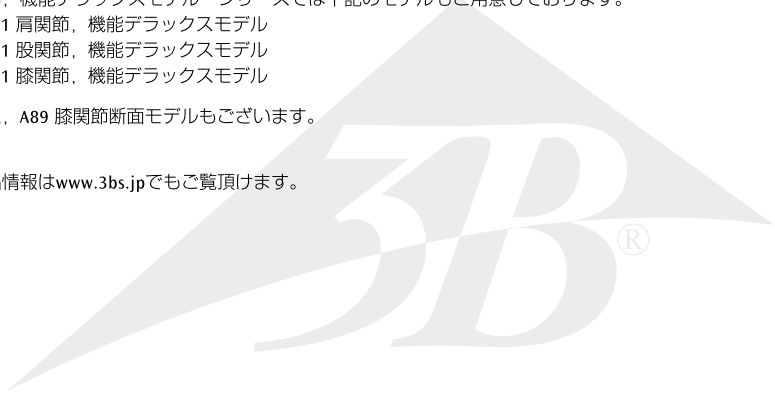
A80/1 肩関節，機能デラックスモデル

A81/1 股関節，機能デラックスモデル

A82/1 膝関節，機能デラックスモデル

また，A89 膝関節断面モデルもございます。

製品情報はwww.3bs.jpでもご覧頂けます。

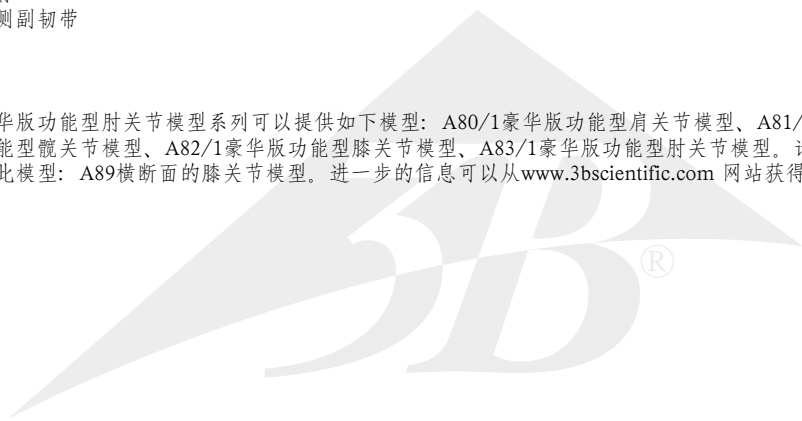


豪华版功能型肘关节模型

中文

尺骨鹰嘴
尺侧副韧带
斜索
尺骨
桡骨(桡骨)
肱二头肌肌腱
桡骨环状韧带
关节囊
肱骨
桡侧副韧带

豪华版功能型肘关节模型系列可以提供如下模型：A80/1豪华版功能型肩关节模型、A81/1豪华版功能型腕关节模型、A82/1豪华版功能型膝关节模型、A83/1豪华版功能型肘关节模型。请同样注意此模型：A89横断面的膝关节模型。进一步的信息可以从www.3bscientific.com 网站获得。





3B SCIENTIFIC® PRODUCTS

3B Scientific GmbH

Rudorffweg 8 • 21031 Hamburg • Germany

Tel.: + 49-40-73966-0 • Fax: + 49-40-73966-100

www.3bscientific.com • 3b@3bscientific.com

© Copyright 2002 for instruction manual and design of product:
3B Scientific GmbH, Germany