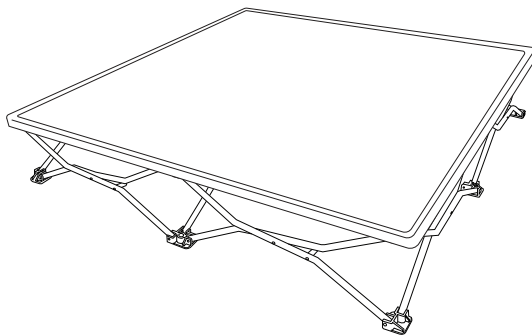




mycot twin

Portable Toddler Bed

Model / Modèle / Modelo: 5503, 5503 DS



- READ ALL INSTRUCTIONS BEFORE ASSEMBLY AND USE OF COT. KEEP INSTRUCTIONS FOR FUTURE USE.
- LIRE TOUTES LES INSTRUCTIONS AVANT D'ASSEMBLER ET D'UTILISER DU PRODUIT. CONSERVER CES INSTRUCTIONS POUR UNE UTILISATION ULTÉRIEURE.
- LEA TODAS LAS INSTRUCCIONES ANTES DE MONTAR Y USAR DE PRODUCTO. GUÁRDELAS PARA UTILIZARLAS COMO REFERENCIA.

 www.regalo-baby.com

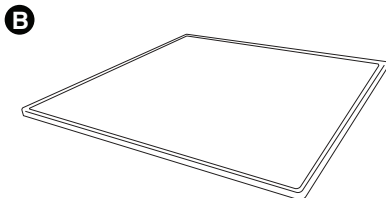
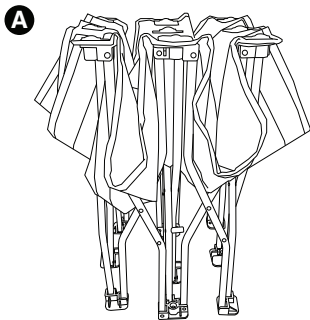
 Regalo International, LLC.
3200 Corporate Center Drive, Suite 100 / Burnsville, MN 55306, USA / , É.-U. / , EE. UU.

 866.272.5274 (U.S. only / aux États-Unis seulement / solo en EE. UU.) or / ou / o 952.435.1080

Made in China / Fabriqué en Chine / Hecha en China

Before Assembly

English



PLEASE CHECK TO MAKE SURE YOU HAVE THE FOLLOWING PARTS:

- A** My Cot® (1)
- B** Fitted Sheet (1)
- C** Carry Case (1)

BEFORE USING PRODUCT

Read and follow all instructions carefully to ensure that your product is properly installed. Failure to follow these instructions for the assembly of use of your My Cot® could result in serious injury or death. The safety of your child is your responsibility. Please keep these instructions for your reference.

CARE AND MAINTENANCE

Periodically check the My Cot® for signs of damage, wear, or missing components. Do not use if any parts are missing, worn, or damaged. Do not use abrasive cleaners or bleach to clean your My Cot®. Clean your My Cot® by sponging it with warm water and a mild detergent. Wipe it dry immediately after cleaning to avoid formation of rust.

FABRIC CARE

HAND WASH ONLY WITH DAMP CLOTH AND SOAP, AIR DRY

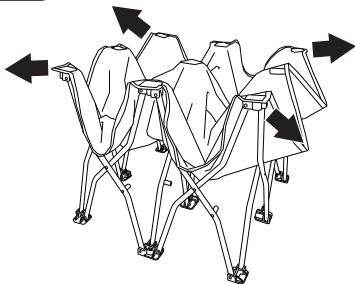


90 DAYS LIMITED WARRANTY

If, during the first 90 days after consumer purchase of the item, under reasonable and non-commercial use and conditions of maintenance, it fails while owned by the original purchaser because of the quality of materials or workmanship of finish and assembly, Regalo International, LLC, will replace or repair it at Regalo's option. **PROOF OF PURCHASE REQUIRED.**

Assembling your My Cot.

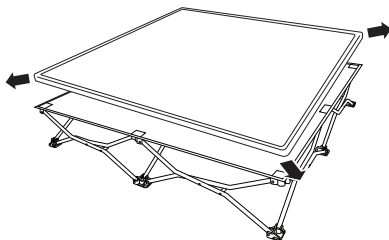
STEP 1



To open, pull the four corners away from each other. The frame and bed surface will automatically unfold.

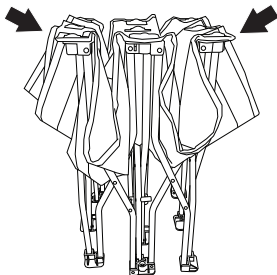
NOTE: Check that the bed is opened as far as possible and that there are no loose parts before use.

STEP 2

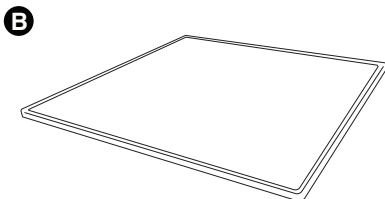
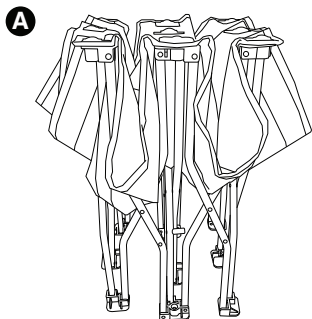


Slip the fitted sheet over each corner, and all the edges of the bed area until neatly in position.

STEP 3



To close, push two opposite corners of the My Cot[®] towards each other and it will automatically fold up.



VEUILLEZ VÉRIFIER QUE VOUS DISPOSEZ DES ARTICLES SUIVANTS :

- A** My Cot® (1)
- B** Drap-housse (1)
- C** Étui de transport (1)

AVANT D'UTILISER LE PRODUIT

Lire et suivre attentivement les instructions pour assurer une installation conforme du produit. Négliger les instructions de ce guide de montage et d'utilisation du My Cot® entraîner de graves blessures ou la mort. Vous êtes responsable de la sécurité de votre enfant. Conserver ces instructions pour consultation.

SOIN ET ENTRETIEN

Vérifiez périodiquement que My Cot® ne présente aucun signe de dommage, d'usure ni aucune pièce manquante. Cessez d'utiliser si une pièce est manquante, usée ou endommagée. N'utilisez pas de produits abrasifs ni d'eau de javel pour nettoyer le My Cot®. Nettoyez votre My Cot® à l'aide d'une éponge imbibée d'eau chaude et d'un détergent doux. Séchez immédiatement après le nettoyage pour les empêcher de rouiller.

ENTRETIEN DU TISSU

LAVEZ UNIQUEMENT À LA MAIN AVEC UN CHIFFON HUMIDE ET DU SAVON, LAISSEZ SÉCHER À L'AIR

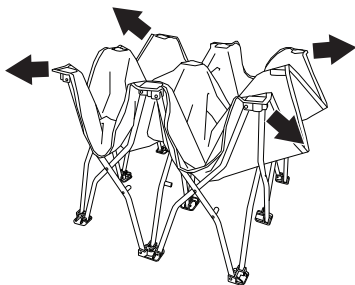


GARANTIE LIMITÉE DE 90 JOURS

Si, au cours des 90 jours suivant l'achat de cet article, dans des circonstances raisonnables et dans des conditions d'utilisation et d'entretien non commerciales, l'article, qui appartient encore à l'acheteur original, s'avère défectueux en ce qui a trait à la qualité des matériaux ou aux travaux de finition et d'assemblage, Regalo International LLC le remplacera ou le réparera à son choix. PREUVE D'ACHAT REQUISE.

Assemblage du My Cot.

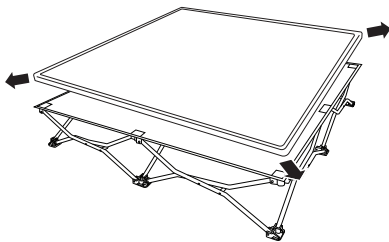
ÉTAPE 1



Pour ouvrir, tirez sur les quatre coins pour les éloigner les uns des autres. Le cadre et le dessus du lit se déploieront automatiquement.

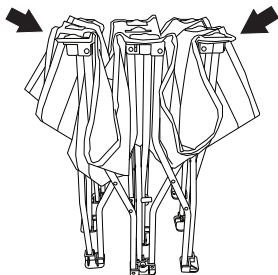
REMARQUE : Avant l'utilisation, vérifiez que le lit est complètement ouvert et ne comporte aucune pièce lâche.

ÉTAPE 2

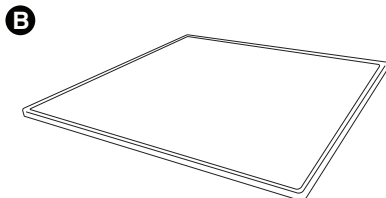
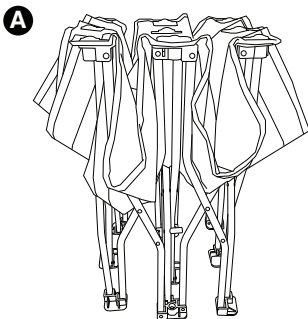


Glissez le drap-housse sur chaque coin, et tous les bords du dessus du lit se placeront proprement en place.

ÉTAPE 3



Pour fermer, tirez deux coins opposés du My Cot® l'un vers l'autre et il se pliera automatiquement.



CERCIÓRESE DE QUE ESTÉN LAS PIEZAS A CONTINUACIÓN:

- A** My Cot® (1)
- B** Sábana ajustable (1)
- C** Bolsa de transporte (1)

ANTES DE USAR EL PRODUCTO

Lea y siga todas las instrucciones cuidadosamente para garantizar que el producto quede correctamente instalado. El no seguir estas instrucciones de montaje o uso de My Cot® podría causar lesiones graves o letales. La seguridad de su niño es su responsabilidad. Conserve estas instrucciones para su referencia.

CUIDADO Y MANTENIMIENTO

Revise periódicamente el catre por si presenta indicios de daño, desgaste o le faltan componentes. No lo utilice si le faltan piezas o están desgastadas o dañadas. No use limpiadores ni blanqueadores abrasivos para limpiar My Cot®. Limpíelo con una esponja empapada en agua tibia y un detergente suave. Tras limpiarlo séquelo de inmediato para evitar la formación de óxido.

CUIDADO DE LA TELA

LAVAR A MANO SOLAMENTE CON UN PAÑO HÚMEDO Y JABÓN, SECAR AL AIRE

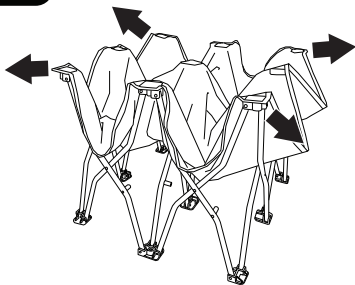


GARANTÍA LIMITADA DE 90 DÍAS

Si durante los primeros 90 días después de la fecha de compra, bajo uso y condiciones de mantenimiento razonables y no comerciales, y mientras permanece en manos del comprador original, el artículo presenta fallas de calidad en los materiales o la mano de obra de acabado y montaje, Regalo International, LLC, lo reemplazará o reparará a discreción de Regalo. SE REQUIERE EL RECIBO DE COMPRA.

Montaje de My Cot.

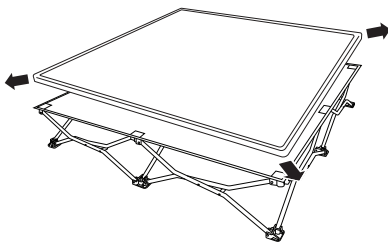
PASO 1



Para abrirlo, tire de las cuatro esquinas en el sentido opuesto una de la otra. El marco y la superficie de la cama se desplegarán de forma automática.

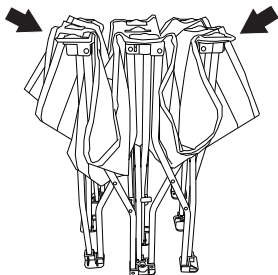
NOTA: Antes de usar la cama, verifique que esté abierta tanto como sea posible y que no haya piezas sueltas.

PASO 2



Deslice la sábana ajustable sobre cada esquina y todos los bordes del área de la cama hasta que esté perfectamente en posición.

PASO 3



Para cerrar, empuje las dos esquinas opuestas de My Cot® una frente a la otra y se plegará de forma automática.

WARNING

- FOR USE WITH UP TO TWO CHILDREN 2 TO 5 YEARS OF AGE OR UP TO 75 LBS PER CHILD.
- NOT INTENDED FOR USE AS A PERMANENT BED.
- DO NOT JUMP OR STAND ON.
- PREVENT CRUSHED OR AMPUTATED FINGERS. KEEP FINGERS AWAY FROM HINGES.
- UNFOLD COT COMPLETELY BEFORE USE.
- NEVER LEAVE CHILD UNATTENDED.
- DISCONTINUE USE IF COT IS BROKEN. CONTACT MANUFACTURER IMMEDIATELY FOR REPLACEMENT PARTS OR SERVICE.

MISE EN GARDE

- À UTILISER AVEC JUSQU'À DEUX ENFANTS DE 2 À 5 ANS OU JUSQU'À 34 KG (75 LB) PAR ENFANT.
- N'EST PAS CONÇU COMME UN LIT PERMANENT.
- NE PAS SAUTER OU MONTER DESSUS.
- POUR ÉVITER LE RISQUE D'ÉCRASEMENT OU D'AMPUTATION DES DOIGTS : GARDER LES DOIGTS LOIN DES CHARNIÈRES.
- DÉPLIER COMPLÈTEMENT LE LIT PORTATIF POUR ENFANT AVANT DE L'UTILISER.
- NE JAMAIS LAISSER L'ENFANT SANS SURVEILLANCE.
- CESSER L'UTILISATION SI LE LIT PORTATIF EST ENDOMMAGÉ. COMMUNIQUER IMMÉDIATEMENT AVEC LE FABRICANT POUR DES PIÈCES DE RECHANGE OU UNE RÉPARATION.

ADVERTENCIA

- PARA USO CON HASTA DOS NIÑOS DE 2 A 5 AÑOS DE EDAD, O HASTA 75 LB POR NIÑO.
- NO ESTÁ DISEÑADO PARA USARSE COMO UNA CAMA PERMANENTE.
- NO SALTE NI SE PARE ENCIMA.
- EVITE EL APLASTAMIENTO Y AMPUTACIÓN DE DEDOS. MANTENGA LOS DEDOS ALEJADOS DE LAS BISAGRAS.
- DESPLIEGUE EL CATRE COMPLETAMENTE ANTES DEL USO.
- NUNCA DEJE SOLO A UN NIÑO.
- DEJE DE USAR EL CATRE SI ESTÁ ROTO. COMUNÍQUESE CON EL FABRICANTE DE INMEDIATO PARA SOLICITAR REPUESTOS O SERVICIO.