



















Найти свой размер

ДЛЯ ОПРЕДЕЛЕНИЯ РАЗМЕРА ВОСПОЛЬЗУЙТЕСЬ ДРУГИМ КОЛЬЦОМ

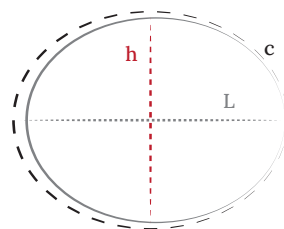
Возьмите кольцо, хорошо сидящее на Вашем пальце, с того же пальца, на котором Вы планируете носить кольцо Casato.

Распечатайте таблицу соответствия размеров, убедившись, что в диалоговом окне печати не установлен флажок напротив пункта «Уместить на странице». Проверьте при помощи линейки, что таблица соответствия размеров колец распечатана в формате 100%. Теперь наложите кольцо на окружности, чтобы определить, какому из размеров оно соответствует. Внутренняя часть кольца должна точно совпадать с окружностью.

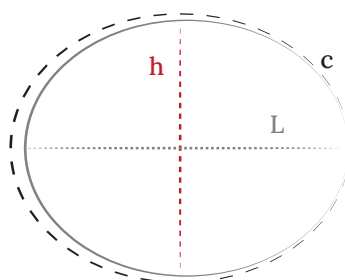
ТАБЛИЦА СООТВЕТСТВИЯ РАЗМЕРОВ					
	DIAMETRO (mm)	14,9 mm	15,3 mm	15,6 mm	15,9 mm
ITALIA	7	8	9	10	11
FRANCIA	47	48	49	50	51
U.S	4	4,5	5	5	5,5
GIAPPONE	7	8	9	10	11
Misura Italiana					
DIAMETRO (mm)	16,6 mm	16,9 mm	17,2 mm	17,5 mm	
ITALIA	12	13	14	15	
FRANCIA	52	53	54	55	
U.S	6	6	6,5	7	
GIAPPONE	12	13	14	15	
Misura Italiana					
DIAMETRO (mm)	17,8 mm	18,1 mm	18,5 mm	18,8 mm	19,1 mm
ITALIA	16	17	18	19	20
FRANCIA	56	57	58	59	60
U.S	7,5	8	8,5	8,5	9
GIAPPONE	16	17	18	19	20
Misura Italiana					
DIAMETRO (mm)	19,4 mm	19,7 mm	20,0 mm	20,4 mm	
ITALIA	21	22	23	24	
FRANCIA	61	62	63	64	
U.S	9	9,5	10	n.d	
GIAPPONE	21	22	23	24	

ГИД ПО РАЗМЕРАМ БРАСЛЕТА

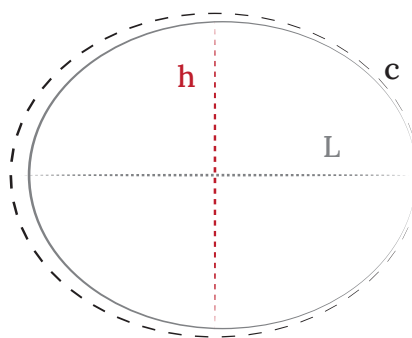
Для того чтобы точно определить размер браслета, лучше всего воспользоваться измерительной лентой. Оберните запястье измерительной лентой, чуть ниже косточки. Следите за тем, чтобы измерительная лента не прилегала к запястью слишком плотно: обхват должен быть комфортным. Соедините стороны измерительной ленты, как если бы Вы застегнули настоящий браслет. Номер на шкале, который находится на уровне конца ленты, обозначает длину обхвата запястья. Отметьте это значение и найдите его в таблице ниже. Если Ваша длина находится между двумя размерами, рекомендуем выбрать больший. При отсутствии измерительной ленты можно воспользоваться любой тесьмой или шнуром, обернуть вокруг запястья и измерить длину с помощью линейки.



	Small
mm	h: 44 L: 56 c: 157,7
inch	h: 1,73" L: 2,2" c: 6,2"



	Medium
mm	h: 46 L: 58 c: 163,9
inch	h: 1,8" L: 2,3" c: 6,45"



	Large
mm	h: 50 L: 62 c: 176,4
inch	h: 1,95" L: 2,3" c: 6,95"