

cado

# 取扱説明書

SOL-002

Electric heater

S O L 

002

# 重要

このたびは、カドー電気ヒーター「SOL 002」を  
お求めいただき誠にありがとうございます。

ご使用前に必ず本書および  
別冊の「安全上のご注意」をお読みください。  
本書はお読みになったあとも大切に保管してください。

## CLUB CADDO ご愛用者登録のご案内

お買い上げ製品をご登録いただくと、製品に関する充実したサポートや  
会員限定のお得なセール情報などが届きます。  
ぜひこの機会にご登録ください。

[cado.com](http://cado.com)

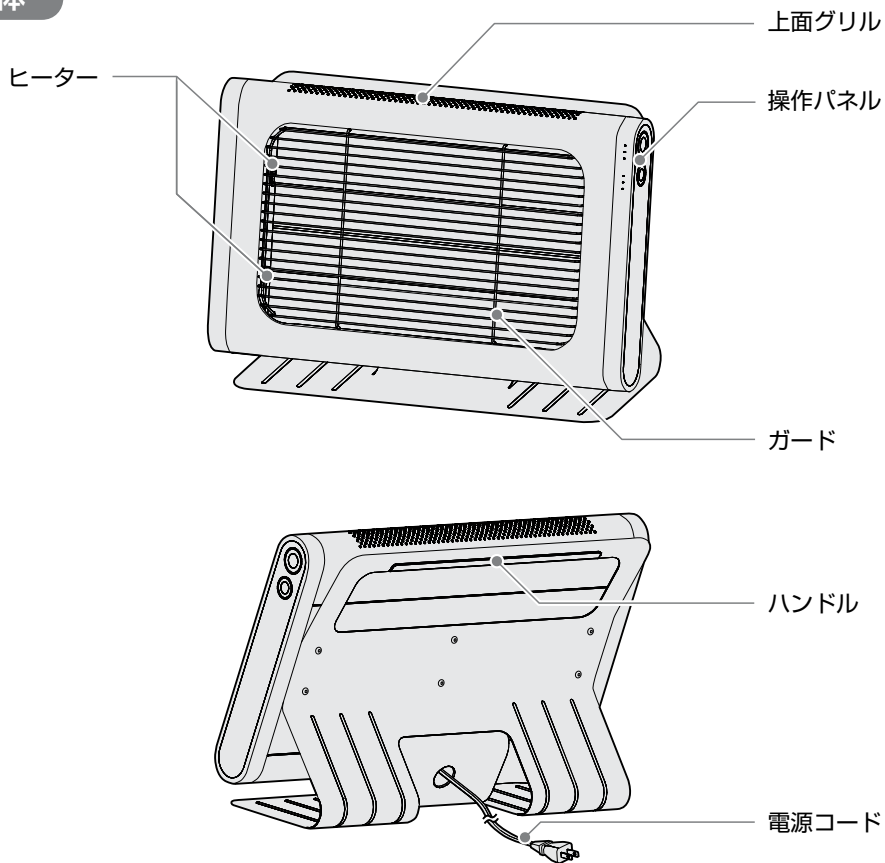
cado

# 目次

各部の名前 .....	3	お手入れのしかた.....	9
本体 .....	3	長時間使わないとき .....	10
設置について .....	4	異物が入った場合 .....	10
使いかた .....	5	故障かな? .....	11
操作パネル .....	5	仕様.....	12
運転を開始する.....	5		
タイマー運転.....	6		
自動運転停止機能.....	6		
転倒時保護機能.....	7		
ヒーターについて.....	7		
運転音について.....	8		
低温やけどについて.....	8		
初めてご使用になる場合 .....	8		

# 各部の名前


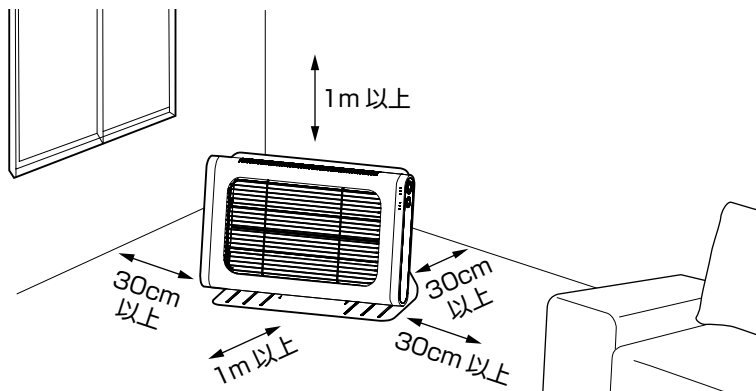
## 本体




# 設置について



- 本体の周辺には物を置かずに下図に示すスペースを確保してください。また、運転中は本体前面の床面温度が上昇します。熱に弱い床面には設置しないでください。
- 本製品は、お部屋全体の暖房には向いていません。スポット暖房（局部採暖用）としてお使いください。
- 移動の際は、必ず電源ボタンを押し、運転を停止してから電源プラグを抜き、本体が十分に冷めていることを確認してから、ハンドルを持って移動してください。



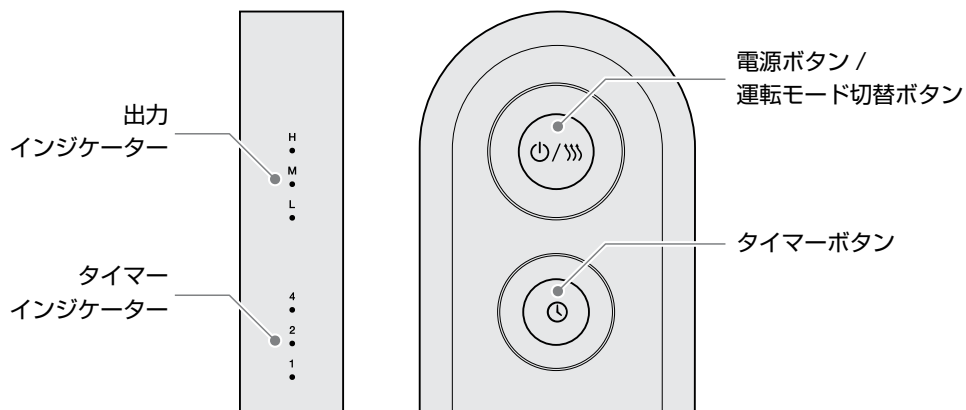
毛足の長いじゅうたんの上で使用しないでください。本機が傾いたり、ほこりなどがつまり火災や故障の原因となります。



傾斜のある場所や不安定な場所、高い場所で使用しないでください。落下や転倒、誤動作の危険性があります。


# 使いかた

## 操作パネル

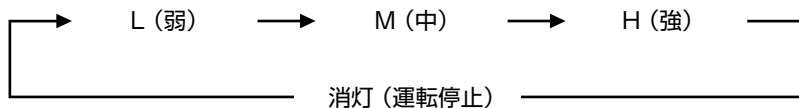


## 運転を開始する

1. 電源プラグをコンセントに差し込みます。



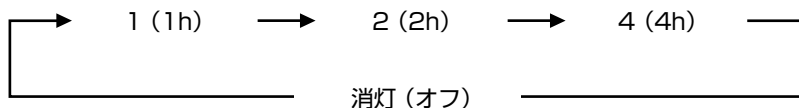
2. 電源ボタン / 運転モード切替ボタン (⏻/⏻) を押します。  
出力設定(出力インジケータ)は下記の順に切り替わります。お好みの出力で運転を開始します。



3. 出力インジケータが消灯するまで電源ボタン / 運転モード切替ボタン (⏻/⏻) を押して、運転を終了します。

## タイマー運転

- 運転中にタイマーボタン (⌚) を押します。  
指定した時刻が経過すると自動で運転を停止します。  
タイマー時間(インジケータ)は下記の順に変化します。



## 自動運転停止機能

- 切り忘れ防止のため、本体の電源を入れてから約 6 時間経過すると自動で運転を停止します。  
電源ボタン (⏻/⏻) を押して、再度電源を入れることで運転を再開することができます。

## 転倒時保護機能

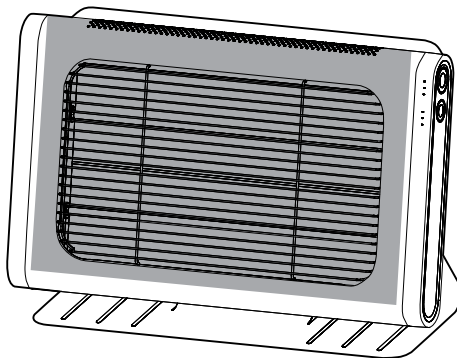
運転中に本体を傾けたり、倒したりした場合は、転倒検出スイッチが作動し運転を停止します。安定した水平な場所に起こしてから再度ご使用ください。



- 転倒検出スイッチが作動した状態では、本体を起こしただけでは運転を再開しません。もう一度電源ボタンを押して運転を再開してください。
- 転倒検出による運転停止後、熱くなっている部分には、手を触れたりしないでください。

## ヒーターについて

- 搭載されているヒーターの特性上、ハロゲンヒーターのように明るくは光りません。また、運転の強さや、周囲の明るさ、室内の温度によっては、ヒーターが赤熱するように見えますが、異常ではありません。
- 運転中および運転停止後しばらくは図に示すガードや上面グリルおよびその周囲が熱くなりますので、手を触れたり、本体を移動しないでください。





## 運転音について

運転中、機械音やきしみ音が聞こえることがありますが、機器の制御音や通電音、部品の膨張・収縮によるものであり、異常ではありません。

## 低温やけどについて

体の同じ部位を長時間暖めていると、低温やけどになるおそれがありますのでご注意ください。運転中、少しでも熱いと感じた場合は、本体から離れるか、出力設定を低くしてご使用ください。



- ご使用環境や個人差によっては短時間でも低温やけどのおそれがあるのでご注意ください。
- 就寝時はご使用にならないでください。

## 初めてご使用になる場合

初めてご使用になる場合は、本体に付着している油分などが焼け、けむりやニオイが発生することがありますので、十分に換気してください。

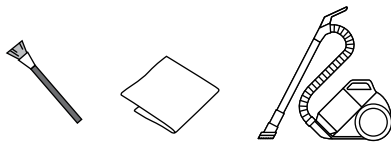
ご使用を続けることで、しだいにニオイは発生しなくなりますが、けむりやニオイが発生した場合は十分に換気を行ってください。

# お手入れのしかた

- お手入れをせずに使用を続けると、ほこりなどがたまり、性能を十分に発揮できなくなるおそれがあります。また、火災などの原因になります。  
定期的にお手入れを行ってください。
- やけどの原因になりますので、お手入れは本体が十分に冷めてから行ってください。
- 定期的なお手入れが行われない場合、汚れなどによる故障発生時に、メーカー保証対象外になることがあります。

市販のやわらかい布、細い筆やブラシ、掃除機などを用意すると便利です。

しつこい汚れには水で薄めた中性洗剤を使用してください。

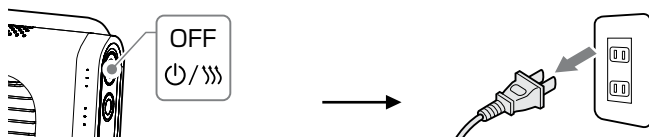


硬いブラシは使用しないでください。  
本体を傷つける可能性があります。



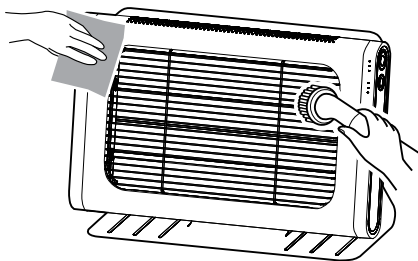
- 中性以外の洗剤は使用しないでください。本体を傷つける可能性があります。
- 洗浄後はきれいな布などで中性洗剤を十分に落としてください。

## 1. 電源ボタン (OFF/ON) を押して、本体の運転を停止したあと、電源プラグを抜きます




運転後にお手入れを開始する場合は、必ず電源ボタンを押し、運転を停止してから電源プラグを抜き、本体が十分に冷めるまでお待ちください。

2. 本体のほこりを掃除機等で吸い取ります。  
または、やわらかい布でふき取ります



3. 細い筆やブラシで、ガード内のほこりを  
掃き出しながら、掃除機で吸い取ります



破損のおそれがありますのでガード内  
を清掃する際は、ヒーターに触れない  
よう注意してください。

## 長時間使わないとき

お手入れをしたあと、ポリ袋などを本体にかぶせ、直射日光が当たらない、乾燥した場所に保管してください。



長時間使用しなかったあと、再度ご使用になる場合は、ほこりなどが焼けてニオイが出るおそれがありますので、お手入れをしてからご使用ください。

## 異物が入った場合

ガードの内側や上面グリルの穴に異物が入って取り除けない場合は、ただちに運転を停止し、電源プラグを抜き、お買い上げの販売店、またはサポートセンターまでご相談ください。

# 故障かな？

症状	確認事項	対処
電源が入らない	電源プラグはコンセントにしっかり差し込まれていますか？	電源プラグをコンセントにしっかりと差し込んでください。
暖かにならない	タイマー運転や自動運転停止機能で本体の運転が停止していませんか？  転倒時保護機能が作動していませんか？	もう一度電源ボタンを押して運転を再開してください。  本体を安定した水平な場所に置き、もう一度電源ボタンを押して運転を再開してください。
ニオイがする	初めてご使用になる場合は、本体に付着している油分などが焼け、けむりやニオイが発生することがあります。  ほこりなどが焼けてニオイが発生することがあります。	ご使用を続けることでしだいにニオイは発生しなくなります。十分に換気を行いながらご使用ください。  長時間ご使用にならなかったあとは、お手入れをしてからご使用ください。
音がする	運転中、機械音やきしみ音が発生することがあります。	機器の制御音や通電音、部品の膨張・収縮によるものであり、異常ではありません。

# 仕様

## SOL 002

.....

型名	SOL-002
電源	100 V 50-60 Hz
定格消費電力	1000 W
外形寸法	幅 約 557 mm × 奥行 約 187 mm × 高さ 約 364 mm
重量	約 5.7 kg
電源コード長	約 2.0 m
付属品	取扱説明書、安全上のご注意、保証書

仕様および外観は改良のため予告なく変更する事があります。

本製品は国内専用です。電源や法規制の異なる海外では使用できません。

国外に持ちだされた製品は、保証期間内であっても修理サービスの適用外です。

This product is for domestic use only and cannot be used in any other country with different voltages, frequencies, laws and regulations.

The warranty is only valid in the country the product was purchased and the product brought outside the country is not eligible for warranty repair services.

製品に関する最新情報  
使いかた・お手入れ・修理に関するご相談は

カドーサポートサイト

<https://cado.com/jp/support/>



お電話での対応をご希望のお客様は

カドーサポートセンター

**0120-707-212**

通話料無料 受付時間 9:00 ~ 17:00  
土・日・祝、弊社休業日を除く

**株式会社カドー**

〒108-0071 東京都港区白金台4-2-11







cado

取扱説明書

安全上のご注意

SOL-002

Electric heater

S O L 

002

# 安全上のご注意

## 本書について

この説明書には、事故を防ぐための重要な注意事項について記載してあります。ご使用前に、この「安全上のご注意」と別冊の取扱説明書をよくお読みのうえ、製品を正しく安全にお使いください。また、お読みになったあとも、大切に保管してください。

## 必ずお守りください

人への危害、財産の損害を未然に防止するため、本書に記載されている内容は必ずお守りください。誤った取り扱いをした場合に生じる危害や損害の程度を区分したうえで記載しています。

### 表示の説明



**警告**

「死亡または重傷を負うおそれがあること」を示します。



**注意**

「傷害を負う、または財産に損害を与えるおそれがあること」を示します。

### 図記号の説明



**禁止**

「してはいけない禁止事項」を示します。



**指示**

「必ずしなければならない強制事項」を示します。



## 警告



## 禁止

- **ぬれた手で電源プラグを抜き差ししない。**  
感電の原因になります。
- **電源コードを破損させない。**  
ショートや断線して感電や火災の原因になります。
  - 加工したり、傷つけたりしない。
  - 無理に曲げたり、引っ張ったり、ねじったり、束ねたり、重い物を載せたりしない。
  - 高温部に近づけたり、加熱したりしない。
  - 電源コード部分を持って引き抜かない。
  - 持ち運び時に電源コードを引っ張らない。
  - 破損した電源コードは使用しない。  
万が一電源コードが破損した場合は、お買い上げの販売店、またはサポートセンターまでご相談ください。
- **本体の定格電圧以外で使わない。**  
火災や感電、故障の原因になります。
- **下記の場所では使用しない。**
  - 不安定な場所  
転倒した場合、火災の原因になります。
  - ほこりや浮遊物の多い場所、可燃性ガスがある場所  
引火や本体への吸引、ショートによる火災の原因になります。
  - 屋外・浴室など、高温・多湿・水のかかる場所  
漏電による火災や感電の原因になります。
  - 火の近くや発熱器具の近くなど温度が非常に高い場所、直射日光の当たる場所  
変色や変形、故障の原因になります。
  - 可燃物などが落下した際、本体に接触するおそれのある場所  
引火や本体の発火・発煙の原因になります。
  - 家具やガラス製品など熱の影響を受けやすい製品の近く  
過熱による製品の火災、破損、変形、変色の原因になります。
  - 機械油や食用油の油成分が浮遊している場所  
本体にひびが入り、電源部が露出し、感電やケガの原因になります。  
変色や変形、故障の原因になります。



## 警告



## 禁止

### ■ 分解、改造、修理しない。

火災や感電、ケガの原因になります。

修理はお買い上げの販売店、またはサポートセンターまでご相談ください。

### ■ 水につけたり、水をかけたりしない。

火災や感電の原因になります。

誤って水がかかった場合は、ただちに使用を中止し、電源プラグを抜き、お買い上げの販売店、またはサポートセンターまでご相談ください。

### ■ ガードや上面グリル、本体のすき間などに指や金属物など異物を入れない。

ケガ・やけど・感電・ショート・発火の原因になります。

### ■ お手入れに塩素系、アルカリ性の洗剤を使わない。

洗剤から有毒ガスが発生し、健康を害するおそれがあります。

### ■ 雷が鳴りだしたら、本体や電源プラグには触れない。

感電のおそれがあります。

### ■ 延長コードの使用やたこ足配線、配線器具の定格を超える使い方をしない。

感電や発熱による火災の原因になります。

### ■ カセットこんろ用ボンベやスプレー缶、灯油タンクなどを本体の近くに置かない。

爆発や火災の原因になります。

### ■ 可燃性ガスを発生するもの（ヘアスプレー、殺虫剤、ガソリン、シンナーなど）や、アルコールを含む液剤やスプレーの近くでは使用しない。

引火して爆発や火災の原因になります。

### ■ 本体やハンドルに衣類やタオルなど可燃物をかけたりしない。カーテンなど燃えやすいものの近くで使用しない。

火災や本体が変形する原因になります。

### ■ ガードや上面グリルをふさがない。

空気の循環が悪くなり、火災や発熱の原因になります。



## 警告



## 禁止

---

- **就寝中や外出など不在時は使用しない。**  
可燃物が触れると火災になったり、低温やけどの原因になります。
- **長時間、体の同じ部位を暖めない。**  
それほど熱いと感じなくても、体の同じ部位を長時間暖めていると、低温やけどになるおそれがあります。
- **運転中のヒーターを長時間見ない。**  
ヒーターを長時間見続けると、目に悪い影響をあたえるおそれがあります。
- **運転中および運転停止後しばらくはガードや上面グリルおよびその周囲など高温部をさわらない。**  
やけどや衣服が損傷する原因になります。
- **衣類の乾燥や工業用途など、暖房以外の目的に使用しない。**  
火災や発火、故障の原因となります。



## 警告

### ! 指示

---

#### ■ 電源プラグは、根元までしっかり差し込む。

差し込みが不完全だと、感電や火災の原因になります。

- 電源コードや電源プラグが傷んだり、差し込みがゆるいコンセントは使わない。

#### ■ 電源プラグのほこりなどは、定期的に乾いた布でふき取る。

ほこりがたまると、湿気などで絶縁不良になり火災の原因になります。

#### ■ 異臭や、機器の異常を感じたときは、ただちに使用を中止する。

異常のままご使用になると、火災や感電、ケガなどの原因になります。

電源プラグを抜き、サポートセンターまでご相談ください。

(ただし、初めてご使用になる場合は、本体に付着している油分などが焼けるため、けむりやニオイが発生することがあります。しばらくするとなくなりますので、ご使用の際は十分に換気してください。)



## 警告

### 指示

---

- お年寄り、お子様、体の不自由な方、意思疎通が困難な方には、保護者や安全責任者から適切な指導監督を受けない限り、単独で使用させない。

次のような方がご使用になる場合は、特に注意してください。

- 乳幼児・皮膚感覚の弱い方、自分で操作することが困難な方。
- 眠気をさそう薬（睡眠薬、かぜ薬等）を服用された方。
- 疲労の激しい方、深酒をされた方。

- お子様が玩具として遊ばないよう注意する。

思わぬケガや誤飲、本体故障または感電の原因になります。

# 注意

## 禁止

---

### ■ 本体の上に物を置いたり、乗ったりしない。

転倒により、破損・故障の原因になります。

### ■ テレビやラジオの近くでは使わない。

映像の乱れや雑音の原因になります。  
(テレビやラジオからは、1m以上離して設置してください。また、これらの機器と一緒にコンセントに電源プラグを差し込むと、映像の乱れや雑音が発生することがあります。その場合は、別のコンセントに電源プラグを差し込んでください。)

### ■ 下記の場所では使用しない。

- 電磁波の影響を受ける機器の近くで使用しない。  
誤動作の原因になります。

### ■ 本体を転倒させたり、強い衝撃や振動を与えない。

衝撃によりヒーターが破損した場合、破片でケガをするおそれがあります。

### ■ 動植物の栽培や飼育、製品の乾燥や保存など暖房以外の目的に使用しない。 思わぬ事故や故障の原因になります。

### ■ 長時間、木製の床やカーペットの上に直接置かない。

長時間同じ場所に置くと、本体底面のゴム足の跡が設置面に残ることがあります。設置場所を定期的に変更するか、または市販の家具用傷防止シートなどを使用してください。

### ■ 熱に弱い床の上で使用しない。

運転中は本体前面の床面温度が上昇します。熱に弱い床面では使用しないでください。



# 注意

## 指示

---

- お手入れは、必ず電源ボタンを押し、運転を停止してから電源プラグを抜き、本体が十分に冷めていることを確認してから行う。

感電ややけどの原因になります。

- 電源プラグをコンセントに抜き差しするときは、必ず電源ボタンを押し、運転を停止する。

感電や、故障の原因になります。

- 本体を移動する場合、電源ボタンを押し、運転を停止してから電源プラグを抜き、本体が十分に冷めていることを確認してからハンドルを持って行う。

やけどや、本体が落下しケガの原因になります。

製品に関する最新情報  
使いかた・お手入れ・修理に関するご相談は

カドーサポートサイト

<https://cado.com/jp/support/>



お電話での対応をご希望のお客様は

カドーサポートセンター

**0120-707-212**

通話料無料 受付時間 9:00 ~ 17:00  
土・日・祝、弊社休業日を除く

**株式会社カドー**

〒108-0071 東京都港区白金台4-2-11



