

NEMO

CROWN WALL

Jehs + Laub

Wandleuchten mit einer modularen Struktur aus Aluminiumdruckguß und sandgestrahlten Diffusorgläsern. Die Struktur ist glänzend poliert, vergoldet oder in matt weiß, matt schwarz und goldfarben lackiert lieferbar.



NEMO

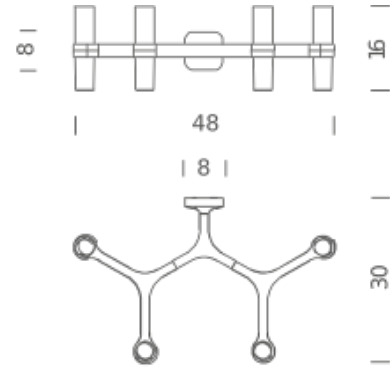
CROWN WALL

Jehs + Laub

2 x HALO/LED

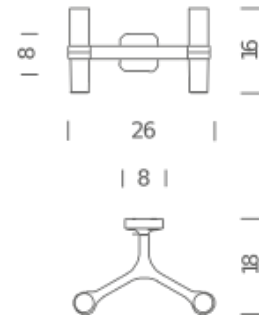
Leuchtmittel

Leuchtmittel	halopin G9 QT-14
Leistung	2x60W
Ausstrahlung	diffused
Switching	dimnable, according to bulb
Spannung	110/230V
Materialien	aluminium + glass
Notes	LED version with kit G9 LED NEMO



Codes

	Structure	Diffuser
CRO HLW 31	polished	
white		
CRO HWW 31	white	
white		
CRO HNW 31	black	
white		
CRO HGW 31	gold	
white		
CRO HOW 31	gold plated	
white		



NEMO

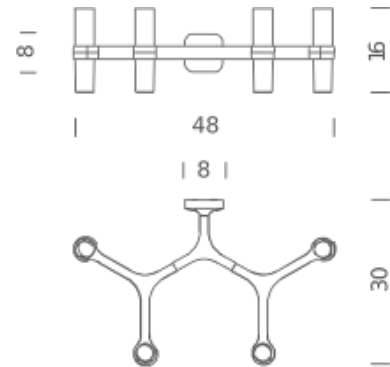
CROWN WALL

Jehs + Laub

4 x HALO/LED

Leuchtmittel

Leuchtmittel	halopin G9 QT-14
Leistung	4x60W
Ausstrahlung	diffused
Switching	dimnable, according to bulb
Spannung	110/230V
Materialien	aluminium + glass
Notes	LED version with kit G9 LED NEMO



Codes

	Structure	Diffuser
CRO HLW 32	polished	
white		
CRO HWW 32	white	
white		
CRO HNW 32	black	
white		
CRO HGW 32	gold	
white		
CRO HOW 32	gold plated	
white		

