

1

# 'N FONTEINTJIE SONDER 'N POMP

1

Kyk hierdie truuk!  
Vat elkeen 'n bottel.



3

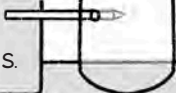
Wat's in die ballon?

Ook lug, duh.



5

Maak nou 'n gat met die pen aan die kant van julle bottels.



6


Die strooitjie moet net-net daardeur kan pas. Druk die strooitjie daarin en seël die gaatjie met Prestik.



9

KYK! Drie fonteine!

Sonder 'n pomp!



2

Die bottel is vol lug.

Nooit!




4

Hoekom blaas die ballonne nie af nie?


Die lug kan nêrens heen gaan nie!

Dis waar!



7

Gooi water in julle bottels – nie hoër as die strooitjie nie. As daar lekke is, maak hulle reg.



8

Blaas dan jou ballon op en trek dit oor die bottel se nek.  
**LOS NOU ALS EN STAAN WEG!**



!

**HOE WERK DIT?**

- Toe dit bottel oop was, het die lug ewe sterk op die water in die bottel en die water in die strooitjie se opening gedruk.
- Die ballon bo-op die bottel het gemaak dat daar hoër druk op die water in die bottel was as op die strooitjie se opening.
- Die lug in die ballon druk AF op die water en forseer dit by die strooitjie uit.
- Daar was hoër lugdruk in die bottel as in die strooitjie en daarom vloei die water uit.