










Iluminación LED Técnica

2023 / 2024



	Aros Empotrar Bombillas	10 - 39
	Downlight LED Interior Downlight LED Integrado Panales Placas Técnicas Downlight Mini Señalización	40 - 51 42 - 47 48 - 49 50 - 51
	Iluminación LED Interior Focos Expositores Vitrinas Focos Superficie Luminarias LED Lineales Iluminación Comercial	52 - 65 54 - 55 56 - 59 60 - 63 64 - 65
	Iluminación LED Carril Carriles Trifásicos / Focos Carriles Monofásicos / Focos	66 - 81 68 - 77 78 - 81
	Iluminación LED Industrial	82 - 93
	Iluminación LED Exterior Aplicques Plafones LED Exterior Focos Exterior / Suelo Balizas Pared / Señalización	94 - 107 96 - 101 102 - 103 45 - 56
	Emergencias / Detectores	108 - 109



Iluminación Técnica LED

Luz para Viviendas, Industria y Comercios



91 4743 55 / 9151134 06 info@ledyluz.com

Nuestras Tiendas DESCUENTOS PARA PROFESIONALES Registrarse Iniciar sesión



www.ledyluz.com

Fichas Técnicas y Catálogo Completo

Descuentos a F

Arquitectos

Reformistas

Asesoramien

- Catálogo De Productos Precios PVP
- Bombillas LED
- Anos Empotrar Bombillas LED
- Tubos LED
- Neón Flexible LED
- Tiras LED
- Perfiles Aluminio LED
- Molduras Decorativas
- Módulos Discos LED
- Fuentes de Alimentación LED
- Controladores Iluminación LED
- Regulación Dimmers
- Iluminación LED a Baterías
- Downlights Empotrar LED
- Paneles LED
- Iluminación Vintage

Catálogo Profesional PDF - Tiras LED Catálogo Profesional PDF - Técnico Area Profesionales Blog Contacto Precios IVA Incluido

Tienda Almacén Iluminación LED con exposición y gran stock de Productos en Madrid, M-30 Ventas







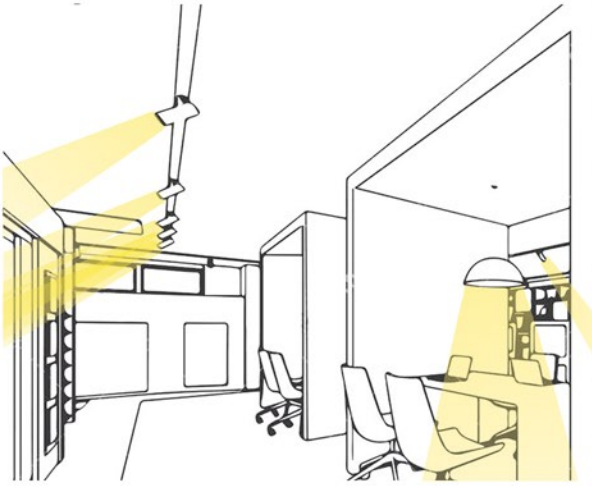
Gran Stock

Almacén Central:

LEDyluz Iluminación
C/Virgen de la Paz, 14
M30 Ventas
28027 Madrid
Telf: 914774355
Telf: 915113406
info@ledyluz.com









Aros Empotrados LED



Downlights LED



Iluminación LED Interior



Iluminación LED Exterior



Iluminación LED Industrial



Iluminación LED Comercial

Aros para Empotrar Bombillas GU10

Serie Basic Empotrables 1 Luz Redondo - Cuadrado



Aluminio PRO Empotrables 1 Luz Redondo - Cuadrado



Aluminio PRO Empotrables 2 - 3 - 4 Luces Rectangular



Aro Cerco Ancho Empotrables Grandes para GU10



Mini Kardan ECO Foco Empotrables 1 - 2 - 3 Luces



Kardan Mini Técnico Luces LED GU10



Kardan Empotrable Cuadrado orientable



Aros para Empotrar Bombillas GU10

Luz Indirecta Empotrables Redondos / Cuadrados - Blancos / Negros



Aluminio PRO AR111 / QR111 Empotrables 1 Luz Redondo - Cuadrado - Rectangular



Aluminio ECO AR111 / QR111 Empotrables 2 - 3 - 4 Luces Rectangular



Kardan QR111 / AR111 Empotrables con caja Técnicas



Aros Escayola Luz Invisible Redondo / Cuadrado GU10 50mm / AR111



Empotrables Estancos Techo con protección IP54 / Suelo IP67



Empotrables Bombillas LED PAR30 / PAR38 Técnicas Iluminación Comercial



Elección de Bombillas LED Para Instalación en los aros empotrables

Consultar nuestro catálogo de bombillas LED en www.ledyluz.com



Bombillas LED Dicroicas 50mm GU10

Lámparas LED estilo dicroicas para focos empotrados de techo convencionales. Diferentes opciones de potencia, grados de apertura y tonalidades de luz.

Con un diámetro de 50mm para instalar en la mayoría de aros empotrables para bombillas LED.



Bombillas LED AR111 / QR111



Lámparas para aros empotrados técnicos más grandes. Luz de proyección en diferentes grados de apertura desde 8° hasta 45°.

Con un diámetro de 111mm para instalación en los aros empotrables tipo AR111 / QR111 tipo Kardan.

Grados de apertura de las fuentes de luz

Existen bombillas y lámparas LED con diversas opciones de grados de apertura. Dependiendo las necesidades de iluminación, requerirá una luz más focalizada o menos concentrada que permita una iluminación versátil para cada ambiente.

Opciones desde 8° totalmente focalizado hasta 120° para una correcta luz ambiente.



Tonalidades de luz temperaturas de color

Modelos en diferentes tonos de luz dependiendo de cada aplicación.

Luz Cálida 2700K - 3200K
Luz Neutra 4000K - 4500K
Luz Blanca 6000K - 6500K



Aros Empotrados Aluminio ECO GU10 Dicroicas 50mm

Iluminación para empotrar en techo con aros basculantes orientables para bombillas LED GU10 gama ECO.

Aro Empotrable Redondo Blanco Orientable 1 Luz GU10

Aro Empotrable redondo blanco orientable.

Para una bombilla LED GU10, dicroica 50mm para iluminar viviendas.

Portalámparas no incluido, cuerpo de aluminio fundido metálico

Ref.	PVP
EAIR/RB	6,85€

Aro Empotrable Redondo Níquel Orientable 1 Luz GU10

Aro Empotrable redondo aluminio rayado orientable.

Para una bombilla LED GU10 dicroica de 50mm, para iluminación de viviendas.

Portalámparas no incluido.

Ref.	PVP
EAIR/RN	6,85€

Aro Empotrable Cuadrado Blanco Orientable 1 Luz GU10

Aro Empotrable Cuadrado color blanco, de aluminio orientable.

Portalámparas no incluido, cuerpo de aluminio fundido metálico.

Ref.	PVP
EAIC/CB	6,85€


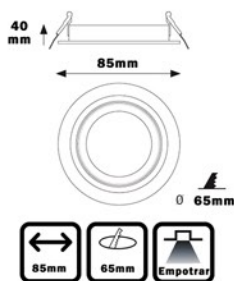
Aro Empotrable Cuadrado Níquel Orientable 1 Luz GU10

Aro Empotrable Cuadrado Aluminio orientable.

Para instalar una bombilla GU10 con un diámetro de 50mm.

Portalámparas GU10 no incluido

Ref.	PVP
EAIC/CN	6,85€



Aros Empotrados Redondos Aluminio para Lámparas GU10 Dicroicas 50mm

Iluminación para empotrar en techo con aros basculantes orientables para bombillas LED GU10.



**Aro Blanco Redondo Orientable
1 Luz GU10 Dicroica**

Aro Empotrable redondo blanco orientable.

Para una bombilla GU10, tipo dicroica de 50mm con portalámparas incluido.

Ref.	PVP
TJARBLR	9,60€



**Aro Aluminio Redondo Orientable
1 Luz GU10 Dicroica**

Aro Empotrable redondo aluminio rayado orientable. Para una bombilla GU10 1 luz.

Portalámparas de conexión GU10 incluido.

Ref.	PVP
TJ110222	10,60€



**Aro Negro Redondo Orientable
1 Luz GU10 Dicroica**

Aro Empotrable redondo negro orientable.

Para una bombilla GU10, con el portalámparas de conexión incluido.

Ref.	PVP
TJAMNGR	11,90€


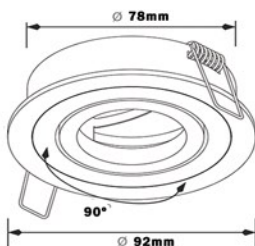


**Aro Wengue Redondo Orientable
1 Luz GU10 Dicroica**

Aro Empotrable cuadrado blanco orientable. Para una bombilla GU10 1 luz.

Para una bombilla LED GU10, con el portalámparas de conexión incluido.

Ref.	PVP
TJARBLC	11,90€



Aros Empotrados Cuadrados Aluminio para Lámparas GU10 50mm

Iluminación para empotrar en techo con aros basculantes orientables cuadrados para bombillas LED GU10.



Aro Blanco Cuadrado Orientable 1 Luz GU10 Dicroica

Aro Empotrable cuadrado blanco orientable.

Para una bombilla GU10 1 luz tipo dicroica de 50mm con portalámparas incluido.

Ref.	PVP
TJARBLR	9,60€



Aro Aluminio Cuadrado Orientable 1 Luz GU10 Dicroica

Aro Empotrable redondo aluminio rayado orientable.

Para una bombilla GU10 1 luz. del tipo dicroica de 50mm, con el portalámparas de conexión incluido.

Ref.	PVP
TJ110222	10,60€



Aro Negro Cuadrado Orientable 1 Luz GU10 Dicroica

Aro Empotrable cuadrado color negro orientable.

Para una bombilla GU10 1 luz. con el portalámparas incluido.

Ref.	PVP
TJAMNGR	11,90€


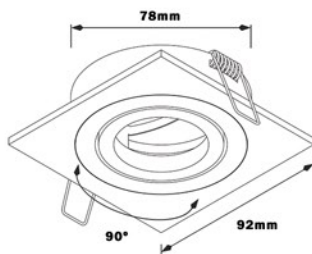


Aro Wengue Cuadrado Orientable 1 Luz GU10 Dicroica

Aro Empotrable cuadrado wengue y aro cromado orientable.

Para una bombilla GU10 1 luz. con GU10 incluido.

Ref.	PVP
TJARBLC	11,90€



Aros Empotrados 2 Luces Aluminio para Lámparas **GU10 Dicroicas 50mm**

Iluminación para empotrar en techo con aros dobles rectangulares basculantes para 2 bombillas LED GU10.

Aro Blanco Rectangular Orientable 2 Luces GU10 Dicroicas



Aro Empotrable rectangular blanco orientable.

Para dos bombillas LED GU10, foco de dos luces.

Ref.	PVP
TJ5/4941	27,30€

Aro Aluminio Rectangular Orientable 2 Luces GU10 Dicroicas




Aro Empotrable rectangular aluminio rayado orientable.

Para dos bombillas LED GU10, foco de dos luces.

Ref.	PVP
TJ5/4941	26,25€

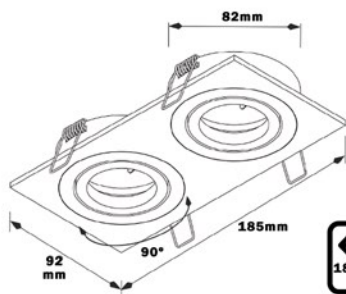
Aro Wengue Rectangular Orientable 2 Luces GU10 Dicroicas



Aro Empotrable rectangular cerco wengue y aro aluminio cromado orientables.

Para dos bombillas LED GU10, foco de dos luces.

Ref.	PVP
TJ5/7011	26,25€



Aros Empotrados Aluminio Múltiples para Lámparas GU10 Dicroicas 50mm

Iluminación para empotrar en techo con aros basculantes orientables de 3 y 4 luces para bombillas LED GU10.

Aro Blanco Rectangular Orientable 3 Luces GU10 Dicroicas



Aro Empotrable rectangular blanco orientable.
Para dos bombillas LED GU10, foco de dos luces.

Para 3 bombillas, con los portalámparas GU10.

Ref.	PVP
TJ5/4941	40,60€

Aro Aluminio Rectangular Orientable 3 Luces GU10 Dicroicas



Aro Empotrable rectangular aluminio rayado orientable.
Para dos bombillas LED GU10, foco de dos luces.

Para 3 bombillas, con los portalámparas GU10.

Ref.	PVP
TJ5/4941	40,60€

Aro Wengue Rectangular Orientable 3 Luces GU10 Dicroicas



Aro Empotrable rectangular cerco wengue y aros aluminio orientables.

Para 3 bombillas LED, con los portalámparas GU10.

Ref.	PVP
TJ5/7011	40,60€

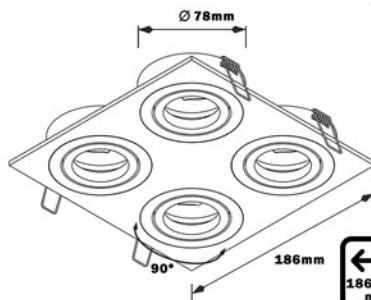
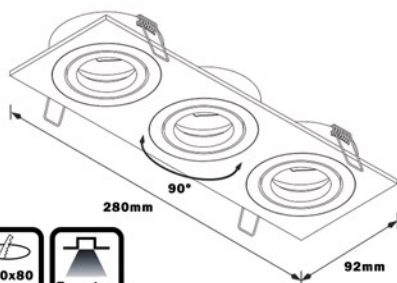
Aro Aluminio Cuadrado Orientable 4 Luces GU10 Dicroicas



Aro Empotrable cuadrado aluminio rayado orientable.

Para 4 bombillas LED GU10, con los portalámparas incluidos.

Ref.	PVP
TJ6/7025	51,80€



Aros Empotrados Aluminio Cerco Ancho

Iluminación para empotrar en techo con aros de cerco ancho basculantes para bombillas LED GU10. Para cubrir huecos en techos.

Aro Blanco Redondo Orientable 1 Luz GU10 105mm

Aro Empotrable redondo blanco orientable con el cerco ancho.

Para una bombilla LED GU10, con portalámparas incluido..



Ref.	PVP
EM1/BRB	8,75€

Aro Níquel Redondo Orientable 1 Luz GU10 105mm

Aro Empotrable redondo níquel satinado orientable con el cerco ancho.

Para una bombilla LED GU10, con el portalámparas de conexión incluido.



Ref.	PVP
EM2/NS	8,75€

Aro Blanco Redondo Orientable 1 Luz GU10 110mm

Aro Empotrable redondo de color blanco.

Para una bombilla LED GU10, con el portalámparas incluido.



Ref.	PVP
EM2/BRCTC	15,25€

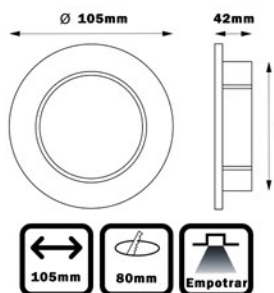
- Opciones Color / Acabado
Aro empotrado 105mm:



Cuero



Cromo



Aro Aluminio Redondo Orientable 1 Luz GU10 110mm


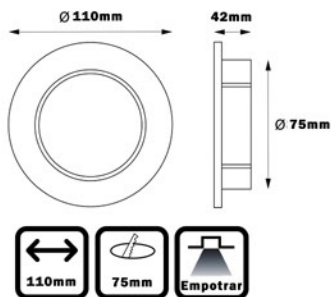
Aro Empotrable redondo de color aluminio rayado.

Para una bombilla LED GU10, con el portalámparas incluido.



Ref.	PVP
TJ6/7025	15,25€

- Opciones Color / Acabado
Aro empotrado 110mm:



Negro

Aros Empotrados Aluminio para Lámparas Mini Kardan ECO

Iluminación para empotrar en techo con aros basculantes orientables de 1,2 ó 3 para bombillas LED GU10.

Aro Kardan ECO Blanco Orientable 1 Luz GU10 Dicroica

Aro Empotrable cuadrado blanco aluminio orientable. Foco con estilo mini Kardan.

Para una bombilla LED GU10, con portalámparas de conexión incluido.



Ref.	PVP
THSN/36	10,50€

Aro Kardan ECO Rectangular Orientable 2 Luces GU10 Dicroicas

Aro Empotrable rectangular aluminio blanco orientable. Foco estilo mini Kardan.

Para dos bombillas LED GU10, con los portalámparas de conexión incluidos.



Ref.	PVP
THSN/38	20,30€

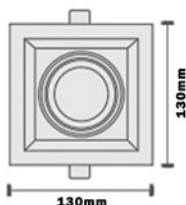
Aro Kardan ECO Rectangular Orientable 3 Luces GU10 Dicroicas

Aro Empotrable rectangular blanco aluminio orientable. Foco estilo mini kardan para 3 luces.

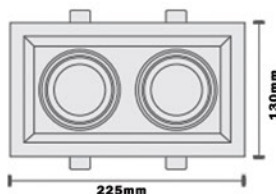
Para tres bombillas LED GU10, con el portalámparas de conexión.



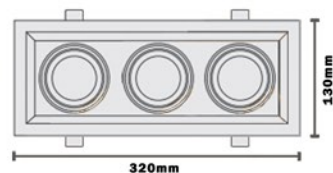
Ref.	PVP
THSN/39	27,30€




130mm



225mm



320mm



Aros Empotrados Aluminio para Lámparas Mini Kardan

Iluminación para empotrar en techo con aros basculantes orientables para bombillas LED GU10.

Empotrado Cuadrado Blanco Orientable 1 Luz GU10 Dicroica

Aro Empotrable cuadrado blanco, con interior en blanco orientable.

Para una bombilla LED GU10, foco de oscilante, con portalámparas incluido.



Ref.	PVP
THSN/36	13,30€

Empotrado Cuadrado Blanco / Negro Orientable 1 Luz GU10 Dicroica

Aro Empotrable cuadrado aluminio rayado, con interior en color negro orientable.

Para una bombilla LED GU10, foco con portalámparas incluido.



Ref.	PVP
THSN/38	13,30€


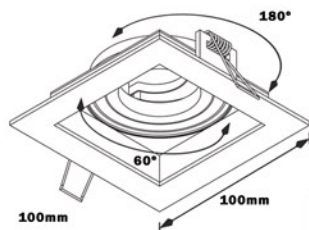
Empotrado Cuadrado Negro Orientable 1 Luz GU10 Dicroica

Aro Empotrable cuadrado cerco negro con el interior negro. Foco de aluminio orientable.

Para instalar una bombilla LED GU10 con el portalámparas de conexión incluido.



Ref.	PVP
THSN/39	13,30€



Aros Empotrados Aluminio para Lámparas Mini Kardan

Illuminación para empotrar en techo con aros basculantes orientables para bombillas LED GU10.

Empotrado Rectangular Blanco Orientable 2 Luces GU10

Aro Empotrable rectangular blanco, interior en blanco orientable.

Para dos bombillas LED GU10, foco de dos luces con el casquillo GU10 incorporado.




Ref.	PVP
THSN/36	27,30€

Empotrado Rectangular Níquel/ Negro Orientable 2 Luces GU10

Aro Empotrable rectangular aluminio rayado, interior negro orientable.

Para dos bombillas LED GU10, portalámparas incluidos.




Ref.	PVP
THSN/38	26,25€

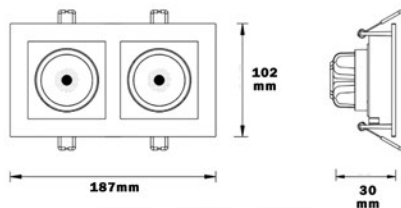
Empotrado Rectangular Negro Orientable 2 Luces GU10

Aro Empotrable rectangular cerco negro con interior negro orientable de 2 luces.

Para iluminación LED con 2 bombillas, con los portalámparas incluidos.



Ref.	PVP
THSN/39	26,25€



Aros Empotrados Aluminio para Lámparas Mini Kardan Pro

Iluminación para empotrar en techo con kardan basculantes orientables profesionales con caja para bombillas LED GU10.

Mini Kardan Cuadrado Blanco 1 Luz GU10 Orientable

Kardan mini aluminio en color blanco, con interior de color negro. Incluye caja trasera.

Para una bombilla LED GU10, con portalámparas incluido.



Ref.	PVP
THSN/36	24,50€

Mini Kardan Cuadrado Gris 1 Luz GU10 Orientable

Kardan mini pro aluminio en color gris con interior de color negro. Incluye caja trasera.

Para una bombilla LED GU10, con portalámparas incluido,



Ref.	PVP
THSN/38	24,50€

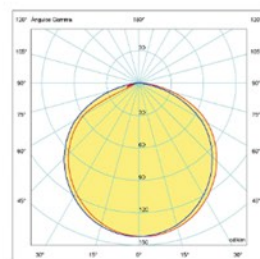
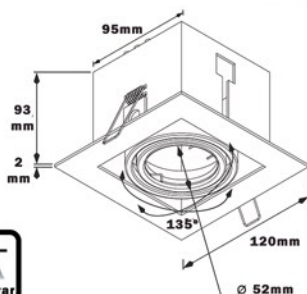
Mini Kardan Cuadrado Negro 1 Luz GU10 Orientable

Kardan mini aluminio en color negro, con interior en color negro. Incluye caja trasera.

Para una bombilla LED GU10, con portalámparas incluido.



Ref.	PVP
THSN/39	24,50€



Aros Empotrados Aluminio Rectangulares para Lámparas LED Mini Kardan

Iluminación para empotrar en techo con aros empotrados basculantes tipo kardan, de bombillas LED GU10 en 3 y 4 luces.

Mini Kardan Rectangular Blanco 2 Luces GU10 Orientable

Aro Empotrable rectangular aluminio en color blanco orientable, con interior en color negro. Parte superior con caja.

Foco para dos bombillas LED GU10, con los portalámparas incluidos.

Ref.	PVP
THSN/36	32,00€

Mini Kardan Rectangular Negro 2 Luces GU10 Orientable

Aro Empotrable rectangular aluminio en color negro orientable, con interior en color negro. Para superior con caja.

Foco para dos bombillas LED GU10, con los portalámparas incluidos.

Ref.	PVP
THSN/39	32,00€

Mini Kardan Rectangular Gris 2 Luces GU10 Orientable

Aro Empotrable rectangular aluminio en color gris orientable, con interior en color negro. Parte superior con caja.

Foco para dos bombillas LED GU10, con los portalámparas incluidos.


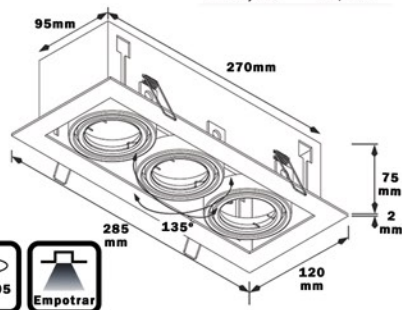
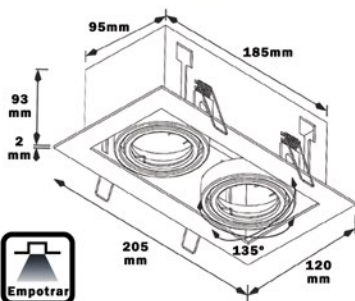
Ref.	PVP
THSN/38	32,00€

Mini Kardan Rectangular Gris 3 Luces GU10 Orientable

Aro Empotrable rectangular aluminio en color gris orientable. Con interior en color negro, con caja superior.

Foco para 3 bombillas GU10, con portalámparas incluidos.

Ref.	PVP
THSN/53	41,30€



Aros Empotrados Aluminio para Lámparas LED Luz Indirecta Redondos

Iluminación para empotrar de luz indirecta en techo con aros fijos y basculantes para bombillas LED GU10.

Aro Blanco Luz Indirecta Fijo Redondo 1 Luz GU10

Aro Empotrable redondo de luz indirecta en color blanco fijo.

Para una bombilla LED GU10, foco con portalámparas incluido.

Para iluminación de viviendas con luces de baja luminiscencia.

Opción con protección IP54 para baños

Ref.	PVP
THSN/36	8,95€
THSN/36 - IP54	10,95€

Opción disponible:



Aro Negro Luz Indirecta Fijo Redondo 1 Luz GU10

Aro Empotrable redondo de luz indirecta en color negro fijo.

Para una bombilla LED GU10, foco con portalámparas incluido.

Para iluminación de casas, en espacios de interior con luz indirecta con la carcasa en color negro.

Ref.	PVP
THSN/38	8,95€



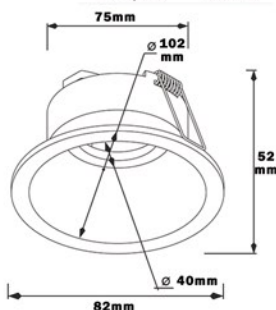
Aro Blanco Luz Indirecta Orientable Redondo 1 Luz GU10

Aro Empotrable redondo de luz indirecta en color blanco basculante.

Para una bombilla LED GU10, foco con portalámparas incluido.

Para iluminación de zonas de interior, con luces orientables para ajustar el haz de luz.

Ref.	PVP
THSN/39	10,95€



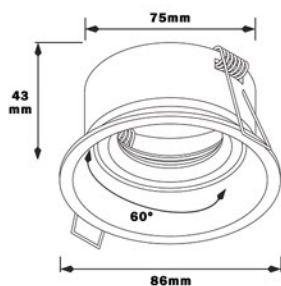
Aro Negro Luz Indirecta Orientable Redondo 1 Luz GU10

Aro Empotrable redondo de luz indirecta en color blanco basculante.

Para una bombilla GU10 50mm, con el portalámparas incluido.

Para la iluminación de interior, con baja luminiscencia. Con el cerco de color negro.

Ref.	PVP
THSN/53	9,90€



Aros Empotrados Aluminio para Lámparas LED Luz Indirecta Cuadrados

Iluminación para empotrar en techo con aros basculantes orientables para bombillas LED GU10.

Aro Empotrable Cuadrado Blanco Luz Indirecta Fijo GU10

Aro Empotrable cuadrado blanco fijo.

Para una bombilla LED GU10, con portalámparas incluido.

Ref.	PVP
THSN/36	8,26€

Aro Empotrable Cuadrado Negro Luz Indirecta Fijo GU10

Aro Empotrable cuadrado negro fijo de luz indirecta.

Para una bombilla de LED con casquillo GU10.

Ref.	PVP
THSN/38	8,26€

Aro Empotrable Cuadrado Blanco Luz Indirecta Basculante GU10

Aro Empotrable cuadrado blanco orientable.

Para una bombilla LED GU10, con portalámparas incluido.


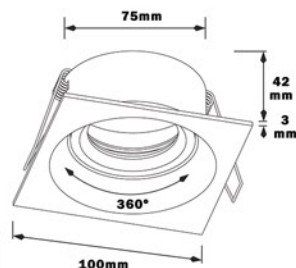
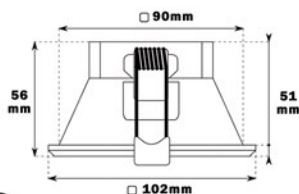
Ref.	PVP
THSN/39	10,50€

Aro Empotrable Cuadrado Negro Luz Indirecta Basculante GU10

Aro Empotrable cuadrado negro orientable.

Para una bombilla LED GU10, con portalámparas incluido.

Ref.	PVP
THSN/39	10,50€



Aros Empotrados Técnicos para Lámparas QR111 / AR111

Iluminación ECO de kardans empotrados en techos para bombillas LED GU10 50mm y AR111.

Kardan Cuadrado 1 Luz 1 x GU10 AR111 / QR111

Foco empotrado tipo kardan cuadrado en acabado blanco para una bombilla AR111 / QR111 con casquillo GU10.

Modelo económico para instalaciones en comercios y tiendas.

Orientable para focalizar la luz a la zona deseada.



Kardan Rectangular 1 Luz 2 x GU10 AR111 / QR111

Foco empotrado tipo Kardan en forma rectangular, en acabado de color blanco para instalar dos bombillas LED QR111 / AR111 con casquillo GU10.

Modelo económico para instalaciones comerciales por un importe más barato.

Foco Orientable para focalizar la luz en forma deseada.

Ref.	PVP
CTL1/28BL	17,50€

Ref.	PVP
EBSCY1LR	24,50€

Kardan Rectangular 3 Luces 3 x GU10 AR111 / QR111


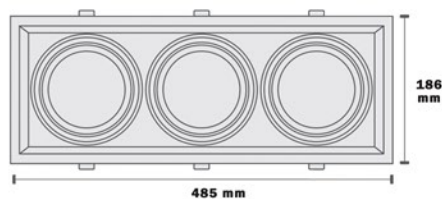
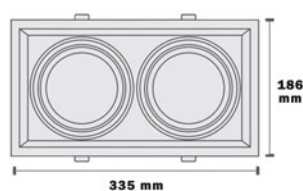
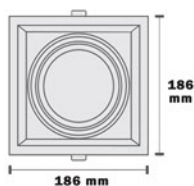
Foco empotrado kardan ECO en forma rectangular en color blanco para instalar una bombilla LED con casquillo GU10 AR111 / QR111.

Modelo económico barato para instalar en comercios y tiendas.

Orientable basculante para iluminar exposiciones y paredes.



Ref.	PVP
EBSCY1LR	34,30€



Aros Empotrados Técnicos para Lámparas QR111 / AR111 Luz Indirecta

Iluminación ECO de kardans empotrados en techos para bombillas LED AR111 de luz indirecta.

Aro Blanco Redondo Luz Indirecta GU10 AR111 / QR111

Downlight blanco redondo orientable de luz indirecta.

Para una bombilla QR111 / AR111 de 1 luz, con portalámparas incluido.



Aro Blanco Cuadrado Luz Indirecta GU10 AR111 / QR111

Empotrable downlight aluminio cuadrado blanco orientable de luz indirecta.

Para una bombilla QR111 / AR111 de 1 luz, con el portalámparas incluido.

Ref.	PVP
CTL1/28BL	29,50€

Ref.	PVP
EBSCY1LR	29,50€

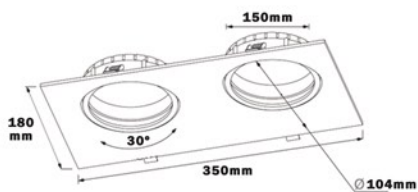
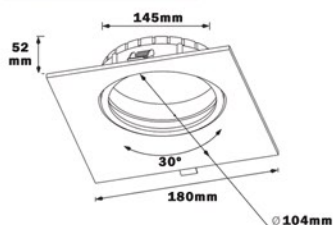
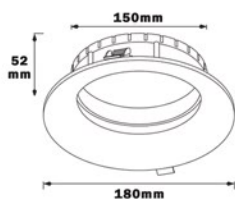
Aro Blanco Rectangular Luz Indirecta GU10 AR111 / QR111

Empotrable downlight blanco rectangular de dos luces orientable, formato de luz indirecta.

Para dos bombillas QR111 / AR111 de 2 luces.



Ref.	PVP
EBSCY1LR	37,90€



Aros Empotrados Aluminio Técnicos para Lámparas QR111 / AR111

Iluminación PRO de kardans empotrados en techos para bombillas LED GU10 QR111.



**Aro Blanco Aluminio Redondo
1 Luz GU10 AR111 / QR111**

Empotrable downlight blanco redondo en aluminio orientable.

Para una bombilla QR111 / AR111 de 1 luz.

Ref.	PVP
CTL1/28BL	33,60€



**Aro Níquel Aluminio Redondo
1 Luz GU10 AR111 / QR111**

Empotrable downlight aluminio redondo aluminio rayado orientable.

Para una bombilla QR111 / AR111 de 1 luz.

Ref.	PVP
EBSCY1LR	33,60€




**Aro Blanco Aluminio Cuadrado
1 Luz GU10 AR111 / QR111**

Empotrable downlight blanco cuadrado orientable en aluminio.

Para una bombilla QR111 / AR111 de 1 luz.

Ref.	PVP
EBSCY1LR	33,60€


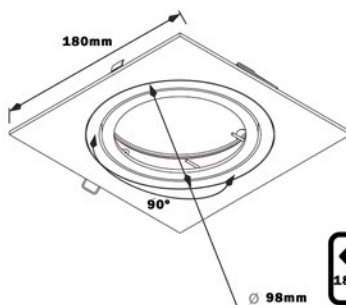
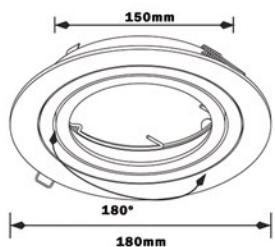


**Aro Aluminio 1 Luz Cuadrado
GU10 AR111 / QR111**

Empotrable downlight aluminio cuadrado orientable en color aluminio rayado.

Para una bombilla QR111 / AR111 de 1 luz.

Ref.	PVP
EBSCY1LR	33,60€



Aros Empotrados Técnicos para Lámparas QR111 / AR111

Iluminación PRO de kardans empotrados en techos para varias bombillas LED GU10 AR111.

Aro Aluminio Rayado Rectangular 2 Luces GU10 AR111 / QR111

Empotrable downlight aluminio cepillado rectangular, para 2 luces LED orientables.

Para dos bombillas QR111 / AR111, para iluminación de comercios y viviendas.



Ref.	PVP
CTL1/28BL	48,30€

Aro Aluminio Rayado Rectangular 3 Luces GU10 AR111 / QR111

Empotrable downlight aluminio cepillado rectangular, para 3 luces LED orientables.

Para tres bombillas QR111 / AR111, para la iluminación de comercios y viviendas.



Ref.	PVP
EBSCY1LR	69,30€

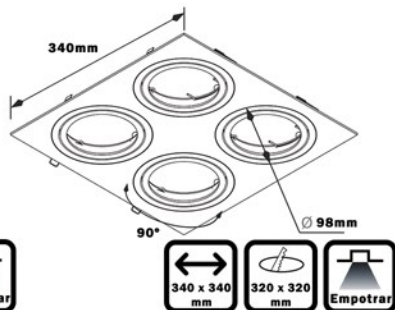
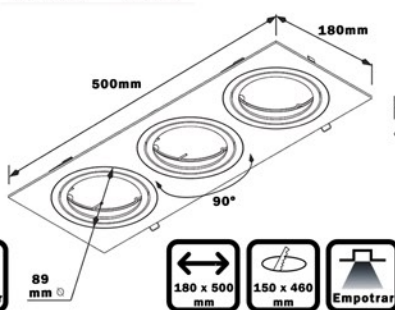
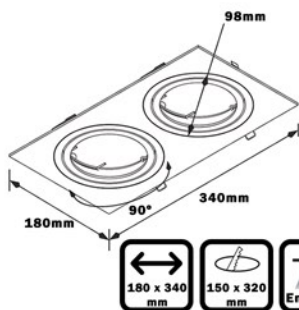
Aro Aluminio Rayado Cuadrado 4 Luces GU10 AR111 / QR111

Empotrable downlight aluminio cepillado cuadrado orientable.

Para cuatro bombillas QR111 / AR111, especial para la iluminación de comercios y viviendas.



Ref.	PVP
EBSCY1LR	84,50€



Kardan Empotrados Aluminio Técnicos para Lámparas **QR111 / AR111**

Illuminación ECO de kardan empotrados en techos para bombillas LED GU10 50mm y AR111.



**Kardan Cuadrado 1 Luz Gris
GU10 AR111 / QR111**

Empotrable kardan orientable, con caja técnico en color gris.

Para una bombilla QR111 / AR111 de 1 luz con casquillo GU10.

Luces técnicas para locales comerciales.

Ref.	PVP
CTL1/28BL	32,90€



**Kardan Cuadrado 1 Luz Negro
GU10 AR111 / QR111**

Empotrable kardan orientable, con caja técnico en color negro.

Para una bombilla QR111 / AR111 de 1 luz, con casquillo GU10.

Luz para locales comerciales.

Ref.	PVP
EBSCY1LR	32,90€

**Kardan Rectangular 2 Luces Gris
GU10 AR111 / QR111**

Empotrable kardan orientable, con caja técnica en color gris.

Para dos bombilla QR111 / AR111 de 2 luces, con casquillos GU10.

Luz para locales comerciales, para iluminar tiendas con aparatos técnicos.

Ref.	PVP
EBSCY1LR	53,90€




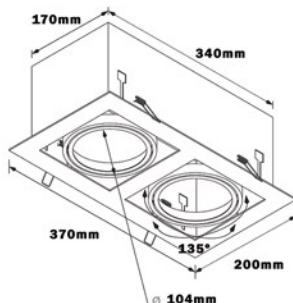
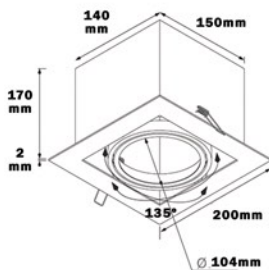
**Kardan Rectangular 2 Luces Negro
GU10 AR111 / QR111**

Empotrable kardan orientable, con caja técnica en color negro.

Para dos bombillas QR111 / AR111 de 2 luces, con casquillos GU10.

Luz para locales comerciales, para iluminar tiendas con aparatos técnicos.

Ref.	PVP
EBSCY1LR	53,90€



Empotrados Kardan Técnicos para Lámparas QR111 / AR111

Iluminación kardans empotrados en techos para 3 y 4 bombillas LED GU10 AR111, luz puntual para comercios.

Kardan Rectangular 3 Luces Gris GU10 AR111 / QR111



Empotrable kardan gris rectangular orientable.

Para tres bombillas QR111 / AR111 de 3 luces.

Luz para establecimientos comerciales técnicos.

Ref.	PVP
CTL1/28BL	69,30€

Kardan Rectangular 3 Luces Negro GU10 AR111 / QR111



Empotrable kardan aluminio negro orientable.

Para tres bombilla QR111 / AR111 de 3 luces.

Luz para establecimientos comerciales técnicos.

Ref.	PVP
EBSCY1LR	69,30€

Kardan Cuadrado 4 Luces Gris GU10 AR111 / QR111



Empotrable kardan gris cuadrado orientable.

Para cuatro bombilla QR111 / AR111 de 4 luces.

Luz para establecimientos comerciales con estilo técnico.

Ref.	PVP
EBSCY1LR	83,30€

Kardan Cuadrado 4 Luces Negro GU10 AR111 / QR111


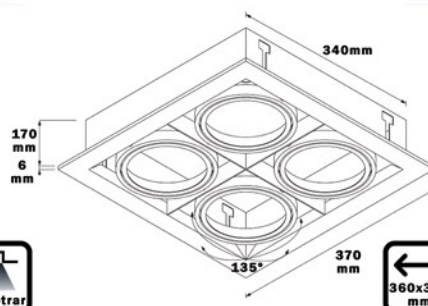
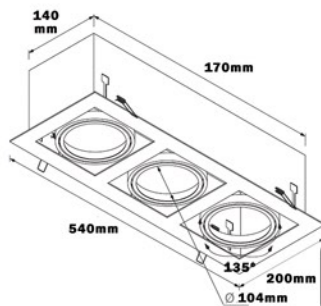


Empotrable kardan aluminio negro cuadrado orientable.

Para cuatro bombilla QR111 / AR111 de 4 luces.

Luz para establecimientos comerciales con estilo técnico.

Ref.	PVP
EBSCY1LR	83,30€



Aros Empotrados Invisibles para Lámparas LED Escayola

Iluminación ECO de kardans empotrados en techos para bombillas LED GU10 50mm y AR111.

Aro Empotrado Redondo Bajo 1 Luz GU10 Escayola

Aro escayola para empotrar en techos, redondo bajo para una bombilla LED GU10.

Luz integrada en techos para conseguir un efecto de foco invisible.



Ref.	PVP
CTL1/28BL	18,06€

Aro Aluminio 1 Luz Redondo GU10 AR111 / QR111

Aro escayola para empotrar en techos, cuadrado bajo para una bombilla LED GU10.

Luz integrada en techos para conseguir un efecto de foco invisible.



Ref.	PVP
EBSCY1LR	18,06€

Aro Empotrado Redondo Alto 1 Luz GU10 Escayola

Aro escayola para empotrar en techos, redondo alto para una bombilla LED GU10.

Luz integrada en techos para conseguir un efecto de foco invisible.



Ref.	PVP
EBSCY1LR	21,70€


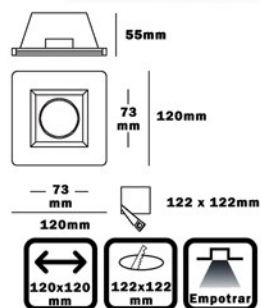
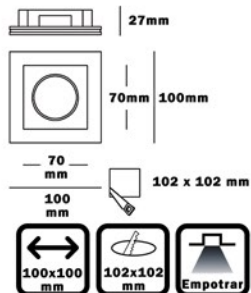
Aro Empotrado Cuadrado Alto 1 Luz GU10 Escayola

Aro escayola para empotrar en techos, cuadrado alto para una bombilla LED GU10.

Luz integrada en techos para conseguir un efecto de foco invisible.



Ref.	PVP
EBSCY1LR	21,70€



Aros Empotrados Escayola para Lámparas GU10 Dicroicas y QR111 / AR111

Iluminación empotrada en techos con aros de escayola para bombillas LED GU10 50mm y AR111.

Aro Empotrado Rectangular 2 Luces GU10 Escayola

Empotrable rectangular blanco escayola, 2 luces para instalar en techos.

Para dos bombillas dicroicas GU10.



Ref.	PVP
CTL1/28BL	49,00€

Aro Empotrado Rectangular 2 Luces GU10 Escayola

Empotrable rectangular blanco escayola, 2 luces orientables para instalar en techos.

Para dos bombillas dicroicas GU10.



Ref.	PVP
EBSCY1LR	96,60€

Aro Empotrado Cuadrado 1 Luz GU10 Escayola

Empotrable cuadrado escayola blanco, una luz QR111 para la instalación en techos.

Para una bombilla QR111 / AR111 de 1 luz.



Aro Empotrado Rectangular 2 Luces GU10 AR111 / QR111

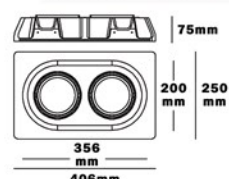
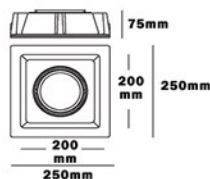
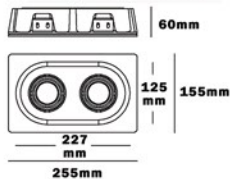
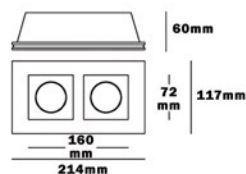
Empotrable downlight rectangular, para 2 luces QR111.

Para dos bombillas QR111 / AR111.



Ref.	PVP
EBSCY1LR	83,30€

Ref.	PVP
EBSCY1LR	124,60€




216 x 119mm

257 x 157 mm

252 x 252 mm

408 x 257 mm



Empotrados Pared Escayola LED Integrado / Bombillas

Iluminación ECO de kardans empotrados en techos para bombillas LED GU10 50mm y AR111.



**Empotrado Pared Rectangular
245x110mm Luz LED 1W**

Empotrable pared de escayola blanco rectangular vertical. Para la iluminación de señalización en pasillos y escaleras.

Con luz LED integrada de 1W en tonalidad de luz cálida.

Ref.	PVP
CTL1/28BL	64,26€



**Empotrado Pared Rectangular
170x142mm Luz LED 1W**

Empotrable downlight aluminio redondo blanco orientable. Para una bombilla QR111 / AR111 de 1 luz.

Ref.	PVP
EBSCY1LR	64,50€



**Empotrado Pared Rectangular
165x80mm Luz LED 1W**

Empotrable pared de escayola blanco rectangular. Para la iluminación de señalización en pasillos y escaleras.

Con luz LED integrada de 1W en tonalidad de luz cálida.

Ref.	PVP
EBSCY1LR	71,50€

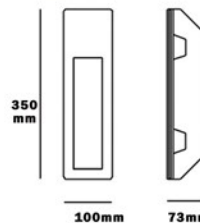
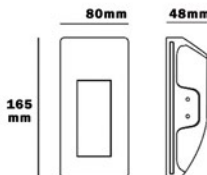
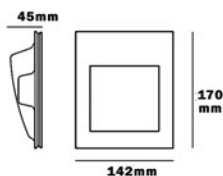
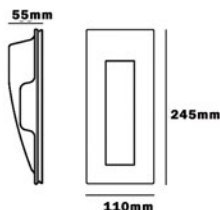


**Empotrado Pared Rectangular
350x100mm Luz LED 1W**

Empotrable pared de escayola blanco rectangular. Para la iluminación de señalización en pasillos y escaleras.

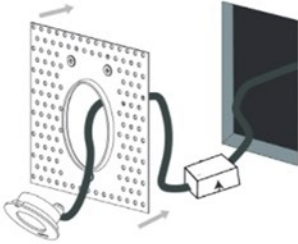
Con luz LED integrada de 1W en tonalidad de luz cálida.

Ref.	PVP
EBSCY1LR	94,92€



Consejos Recomendaciones para Instalación y montaje empotrados escayola

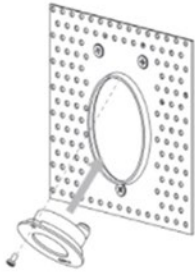
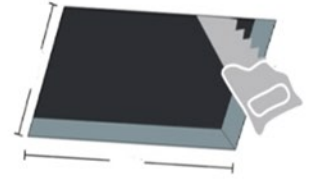
Forma guía de instalación de los focos, empotrados y balizas de escayola en paredes y techos.



Comprobar medida y realizar hueco en el pladur o escayola

Dependiendo de la medida del empotrado según la medida de corte.

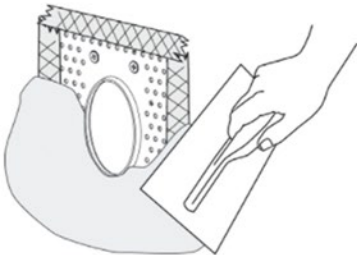
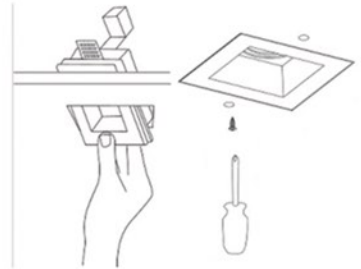
Realizar el hueco exacto en la pared o techo de escayola o pladur.



Atornillar para fijación del aparato en el techo o pared

Empleando los tornillos específicos fijaremos el aparato para que no se mueva, quedando totalmente fijado.

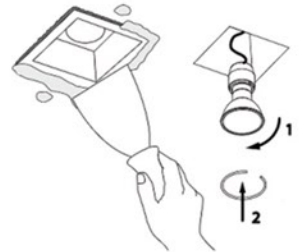
Dejaremos instalados todos los elementos necesarios para la instalación eléctrica antes de seguir al siguiente paso.



Emplastecer y remate del aparato con la pared o techo

Finalizar la instalación y pintar la zona, para conseguir el efecto final deseado.

Añadir la bombilla de LED recomendada y conectar a la corriente.



Aros Empotrados Estancos para Lámparas IP54 Resistentes Humedad / Agua

Iluminación para baños y zonas húmedas con focos con protección, para instalar bombillas LED dicróicas.

Aro Empotrar Blanco Redondo 1 Luz Dicroica IP54



Empotrable redondo blanco anti humedad IP54, para bombillas LED.

Luces para baño, con cristal para protección frente al agua IP54.

Ref.	PVP
CTL1/28BL	25,20€

Aro Empotrar Níquel Redondo 1 Luz Dicroica IP54



Empotrable redondo níquel satinado anti humedad para bombillas LED.

Luces para baño, con cristal para protección frente al agua IP54.

Ref.	PVP
EBSCY1LR	25,20€

Aro Empotrar Blanco Cuadrado 1 Luz Dicroica IP54



Empotrable cuadrado blanco anti humedad IP54, para bombillas LED.

Luces para baño, con cristal frontal de protección frente al agua IP54.

Ref.	PVP
EBSCY1LR	25,20€

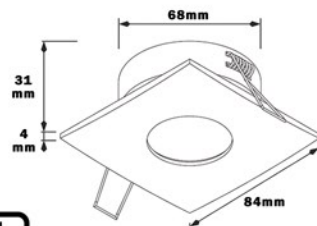
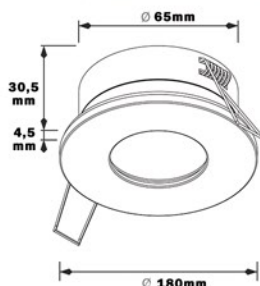
Aro Empotrar Níquel Cuadrado 1 Luz Dicroica IP54



Empotrable cuadrado níquel satinado anti humedad IP54, para bombillas LED.

Luces para baño, con cristal frontal de protección frente al agua IP54.

Ref.	PVP
EBSCY1LR	30,80€



Aros Empotrados para Lámparas LED Dicroicas Suelo / Estancos

Iluminación de jardines y exteriores con focos de suelo estancos para bombillas GU10.



**Empotrable Inox Redondo Mini
1 Luz GU10 Suelo IP65**

Empotrable downlight blanco redondo blanco orientable. Para una bombilla QR111 / AR111 de 1 luz.

Ref.	PVP
CTL1/28BL	40,40€



**Empotrable Inox Cuadrado Mini
1 Luz GU10 Suelo IP65**

Empotrable downlight aluminio redondo blanco orientable. Para una bombilla QR111 / AR111 de 1 luz.

Ref.	PVP
EBSCY1LR	40,40€



**Empotrable Inox Redondo
1 Luz GU10 Suelo IP65**

Empotrable downlight blanco cuadrado orientable. Para una bombilla QR111 / AR111 de 1 luz.

Ref.	PVP
EBSCY1LR	58,80€



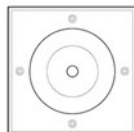
**Empotrable Inox Cuadrado
1 Luz GU10 Suelo IP65**

Empotrable downlight aluminio cuadrado orientable. Para una bombilla QR111 / AR111 de 1 luz.

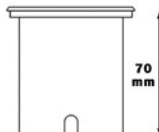
Ref.	PVP
EBSCY1LR	58,80€



100mm



100x100mm

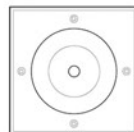


70 mm

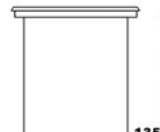
52mm



110mm



120x120mm



135 mm

77mm



Aros Empotrados Técnicos para Lámparas PAR30 / PAR38

Iluminación LED comercial para bombillas PAR30 y PAR38, instalación en joyerías, carnicerías, pescaderías y supermercados.



Empotrable E27 PAR30 Redondo Blanco Basculante

Empotrable downlight blanco redondo blanco orientable.

Para una bombilla PAR30 E27. Especial para iluminación LED comercial.

Ref.	PVP
COM/77	59,50€



Empotrable E27 PAR38 Redondo Blanco Basculante

Empotrable downlight aluminio redondo blanco orientable. Para una bombilla QR111 / AR111 de 1 luz.

Ref.	PVP
COM/96	59,50€

Empotrable E27 PAR30 Cuadrado Blanco Basculante

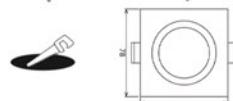
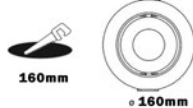
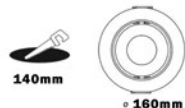
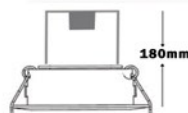
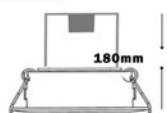
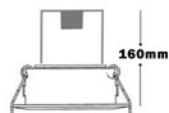
Empotrable downlight blanco cuadrado orientable. Para una bombilla QR111 / AR111 de 1 luz.

Ref.	PVP
COM/79B	59,50€

Empotrable E27 PAR30 Cuadrado Negro Basculante

Empotrable downlight aluminio cuadrado orientable. Para una bombilla QR111 / AR111 de 1 luz.

Ref.	PVP
COM/79N	59,50€





Aros Empotrados Para Bombillas LED

Soluciones en aros para luces LED dicroicas y QR111 para iluminación de viviendas y comercios

Iluminación LED Interior Empotrable

Downlight LED COB Confort Empotrable Techo Redondo Basculante



Downlight LED Empotrado Luz Comercial Abatible / Rectangular / Redondo Alta Potencia



Downlight LED Placa SMD Empotrar Redondos / Cuadrados



Downlight Luz Indirecta Empotrados Techo Baja Luminiscencia



Downlight LED Mini Señalización Empotrables Redondos / Cuadrados



Paneles LED Técnicos Techo Técnicos





Iluminación LED

Empotrada



Luz Para
Empotrar
en techo y paredes
con LED integrado
para interior



Downlight LED Redondos Aluminio Serie Confort

Iluminación para empotrar en techo con aros basculantes orientables para bombillas LED GU10.

Downlight LED COB Confort 9W Redondo Basculante

Downlight LED serie confort con tecnología COB de baja luminiscencia orientable con una potencia de 9W.

Ref.	PVP
TCHY/9WC - Luz Cálida	38,50€
TCHY/9WN - Luz Neutra	38,50€

Downlight LED COB Confort 12W Redondo Basculante

Downlight LED serie confort visual con tecnología de Chip COB. Foco orientable con una potencia de 12W.

Ref.	PVP
TCHY/12WC - Luz Cálida	49,70€
TCHY/12WN - Luz Neutra	49,70€

Downlight LED COB Confort 20W Redondo Basculante

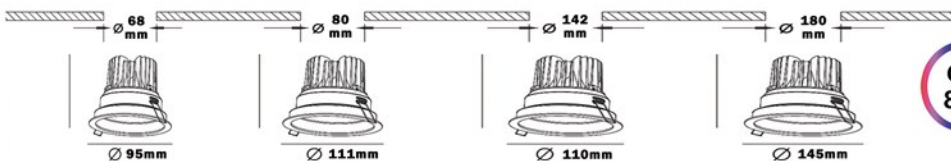
Downlight LED serie confort con tecnología COB de baja luminiscencia orientable con una potencia de 20W.

Ref.	PVP
TCHY/20WC - Luz Cálida	66,90€
TCHY/20WN - Luz Neutra	66,90€

Downlight LED COB Confort 35W Redondo Basculante


Downlight LED serie confort visual con tecnología de chips LED COB. Foco orientable con una potencia de 35W.

Ref.	PVP
TCHY/35WC - Luz Cálida	82,60€
TCHY/35WN - Luz Neutra	82,60€



Empotrados Especial para Iluminación Comercios **Rectangular / Abatible**

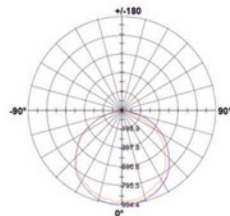
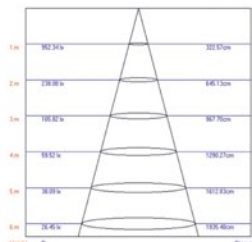
Luz para escaparates abatibles para la iluminación de tiendas y exposiciones



Downlight LED Rectangular 36W
Blanco Chip CREE LEDs Abatible

Downlight LED para iluminación de tiendas y espacios comerciales.

Para iluminación de expositores, vitrinas y escaparates.



Ref.	PVP
COM/89B - Luz Blanca	82,60€
COM/89N - Luz Neutra	82,60€

Downlight LED Redondo Blanco 15W
Orientable Abatible UGR19

Downlight LED redondo abatible en acabado de color blanco. Para iluminación de exposiciones, galerías de arte, luz para estanterías y comercios.

Foco chip marca Epistar, con 24° de apertura. Incluye driver con factor de potencia 0,88, diodos CR180.



Ref.	PVP
COM/15C - Luz Cálida	39,00€
COM/15N - Luz Neutra	39,00€


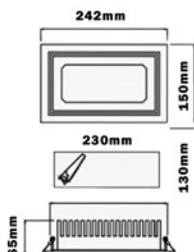


Downlight LED Redondo Blanco 30W
Orientable Abatible UGR19

Downlight LED abatible redondo en color blanco. Para iluminar exposiciones, tiendas, supermercados y viviendas.

Foco con chip Epistar, con 24° de apertura. Con driver con factor de potencia 0,88, diodos CR180.

Ref.	PVP
COM/30C - Luz Cálida	68,60€
COM/30N - Luz Neutra	68,60€



Downlight LED Redondos Placa SMD Alta Luminosidad

Iluminación con downlights redondos en color blanco, para empotrar con placa SMD alta luminosidad.

Downlight LED Redondo Blanco 7W Redondo Fijo Placa SMD

Downlight LED con tecnología SMD, placa de alta potencia.



Ref.	PVP
TCHY/9WC - Luz Cálida	17,90€
TCHY/9WN - Luz Neutra	17,90€

Downlight LED Redondo Blanco 12W Redondo Fijo Placa SMD

Downlight LED Chip SMD. Foco orientable fijo de 12W con luz de alta potencia.



Ref.	PVP
TCHY/12WC - Luz Cálida	22,20€
TCHY/12WN - Luz Neutra	22,20€

Downlight LED Redondo Blanco 32W Redondo Fijo Placa SMD

Downlight LED redondo blanco 32W, fijo con placa SMD de alta luminosidad.



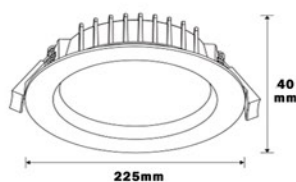
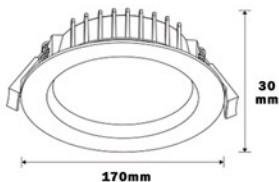
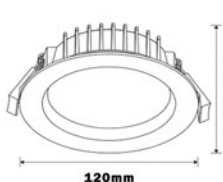
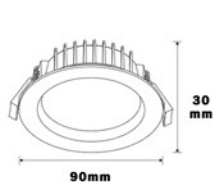
Ref.	PVP
TCHY/32WC - Luz Cálida	35,50€
TCHY/32WN - Luz Neutra	35,50€

Downlight LED Redondo Blanco 50W Redondo Fijo Placa SMD

Downlight LED con tecnología de chips LED SMD. Foco fijo redondo blanco de alta potencia 50W.



Ref.	PVP
LFL50/50WN - Luz Neutra	53,00€
LFL50/50WB - Luz Blanca	53,00€



Downlight LED Cuadrados Placa SMD Alta Luminosidad

Iluminación con downlights cuadrados en color blanco, para empotrar con placa SMD alta luminosidad.

**Downlight LED Cuadrado Blanco
7W Fijo Placa SMD**

Downlight LED integrado con tecnología SMD fijo con una potencia de 7W.

Foco para empotrar de alta luminosidad con una medida de 90x90mm.



Ref.	PVP
KH7W/CC - Luz Cálida	19,40€
KH7W/CN - Luz Neutra	19,40€

**Downlight LED Cuadrado Blanco
24W Fijo Placa SMD**

Downlight LED tecnología de Chip SMD. Foco fijo de alta luminosidad con una potencia de 24W.

Foco para empotrar de alta luminosidad con una medida de 170x170mm.



Ref.	PVP
KH24W/CC - Luz Cálida	29,25€
KH24W/CN - Luz Neutra	29,25€

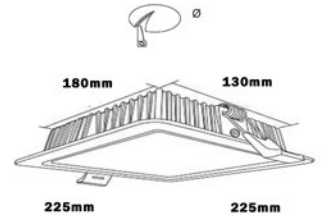
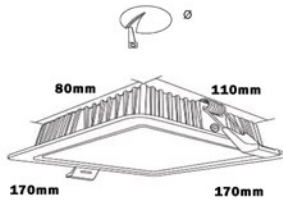
**Downlight LED Cuadrado Blanco
32W Fijo Placa SMD**

Downlight LED cuadrado blanco 32W, fijo con placa SMD de alta luminosidad.

Foco para empotrar de alta luminosidad con una medida de 225x225mm.



Ref.	PVP
KH32W/CC - Luz Cálida	35,70€
KH32W/CN - Luz Neutra	35,70€



Downlight LED High Placa SMD Alta Potencia Ajustables / Fijos COB

Iluminación con downlights empotrados para centros comerciales, concesionarios, talleres y tiendas.

Downlight LED Redondo Blanco 24W Ajustable 50 a 155mm

Downlight LED para techos ajustable de 24W, sin cerco decorativo de alta luminosidad.

Para techos con corte especial, posibilidad de adaptar las sujeciones.



Ref.	PVP
LV242/24WB - Luz Blanca	25,90€
LV242/24WN - Luz Neutra	25,90€

Downlight LED Redondo Blanco 36W Ajustable 50 a 200mm

Downlight LED para techos ajustable de 36W, sin cerco decorativo de alta luminosidad.

Para techos con corte especial, posibilidad de adaptar las sujeciones.



Ref.	PVP
LV243/36WB - Luz Blanca	30,10€
LV243/36WN - Luz Neutra	30,10€

Downlight LED Redondo Blanco 30W Chip COB Sanan

Downlight LED redondo blanco 30W, fijo con chip COB de alta luminosidad.

Para iluminación empotrada en techos con altura. Foco de luz para comercios, talleres, centros comerciales.



Ref.	PVP
TCBV/30WB - Luz Blanca	48,90€
TCBV/30WN - Luz Neutra	48,90€

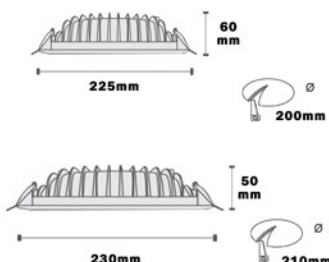
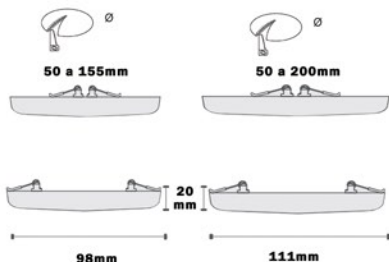
Downlight LED Redondo Blanco 30W Chip COB Epistar con Reflector

Downlight LED 30W de alta luminosidad, para empotrar en techos con mucha altura. Cuerpo de aluminio fundido.

Con reflector de 90° para una correcta iluminación de espacios comerciales.



Ref.	PVP
TFCB/30WB - Luz Blanca	55,80€
TFCB/30WN - Luz Neutra	55,80€



Downlight LED Redondos Placa SMD Luz Indirecta

Iluminación con downlights redondos de luz indirecta en color blanco, para empotrar con placa SMD alta luminosidad y baja luminiscencia.

Downlight LED Redondo Blanco 15W Redondo Luz Indirecta

Downlight LED Luz Indirecta con placa SMD de baja luminiscencia fijo orientable con una potencia de 15W.

En tonalidad de luz cálida o blanca, especial para la iluminación en viviendas.



Ref.	PVP
LM42/15WN - Luz Cálida	26,40€
LM42/15WC - Luz Neutra	26,40€

Downlight LED Redondo Blanco 30W Redondo Luz Indirecta

Downlight LED Luz Indirecta con placa SMD de baja luminiscencia. Foco fijo para interiores con una potencia de 30W.

En tonalidad de luz neutra o cálida para iluminación de viviendas.



Ref.	PVP
LM43/30WC - Luz Cálida	38,50€
LM43/30WN - Luz Neutra	38,50€

Downlight LED Redondo Blanco 50W Redondo Luz Indirecta

Downlight LED Luz Indirecta con placa SMD con baja luminancia fija. Con una potencia de 50W.

En tonalidad de luz neutra o cálida para la iluminación de viviendas.



Ref.	PVP
LM44/50WC - Luz Cálida	48,30€
LM44/50WN - Luz Neutra	48,30€


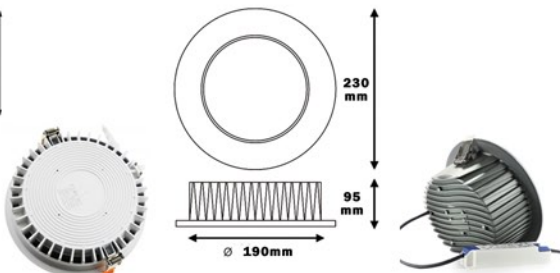
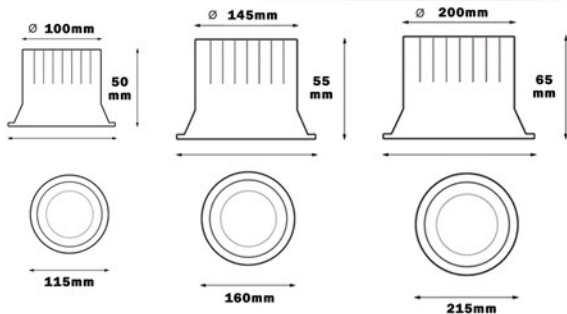
Downlight LED Redondo Blanco 50W Redondo Luz Indirecta

Downlight LED Luz Indirecta con placa SMD con baja luminancia fija. Con una potencia de 50W.

Foco con UGR17 para evitar deslumbrar, especial para la iluminación en comercios con altura.



Ref.	PVP
DLHP/50WC - Luz Cálida	97,30€
DLHP/50WN - Luz Neutra	97,30€



Paneles LED 60x60 Techo Técnico Oficinas

Iluminación con paneles LED con cerco en color blanco, para placas de techo amstrong en oficinas, locales y edificios.



**Panel LED Blanco 60x60
40W Techo Técnico**

Panel LED oficinas de 60x60 con potencia de 40W. En tonalidad de luz blanca o neutra.

Para encastrar en placas de techo amstrong de 60x60.

Ref.	PVP
LEDP60/40WN - Luz Cálida	58,80€
LEDP60/40WB - Luz Blanca	58,80€



**Panel LED Blanco 60x60
40W Techo Técnico UGR17**


Panel LED oficinas de 60x60 con potencia de 40W. En tonalidad de luz blanca o neutra.

Para encastrar en placas de techo amstrong de 60x60. Con filtro anti deslumbramiento especial para oficinas.

Ref.	PVP
LEDPF/40WB - Luz Blanca	72,80€
LEDPF/40WN - Luz Neutra	72,80€



Anti deslumbramiento UGR Especial Oficinas



**Panel LED Blanco 60x60
48W Techo Técnico Lifud**

Panel LED oficinas de 60x60 con potencia de 48W. En tonalidad de luz blanca o neutra. Incluye driver Lifud

Para encastrar en placas de techo amstrong de 60x60 con alta luminosidad.

Ref.	PVP
TF28/48WB - Luz Blanca	63,00€
TF28/48WN - Luz Neutra	63,00€
TF28/48WC - Luz Cálida	63,00€



**Panel LED Blanco 60x60
40W Techo Técnico Regulable**

Panel LED oficinas de 60x60 con potencia de 40W. En tonalidad de luz blanca o neutra.

Para encastrar en placas de techo amstrong de 60x60, permite la regulación. Driver Regulable mediante DALI, sistema por pulsadores PUSH y 0 - 10V.

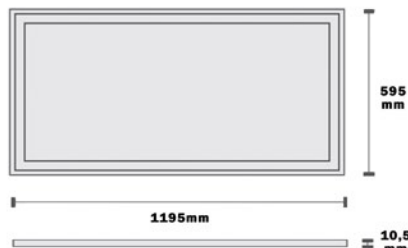
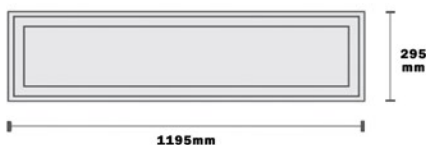
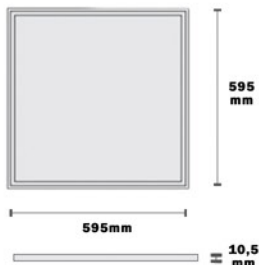
Ref.	PVP
LEDP/D60B - Luz Blanca	105,00€
LEDP/D60N - Luz Neutra	105,00€

Regulable DALI / PUSH / 0-10V



LIFUD
LED Driver

UGR<17



Paneles LED Técnicos y Accesorios PMarco Luminoso / 120x30 / 120x60

Iluminación con downlights redondos en color blanco, para empotrar con placa SMD alta luminosidad.



**Panel LED Rectangular 120x30
40W Placa Techo Armstrong**

Panel LED para techos armstrong técnicos de oficinas, colegios, residencias y edificios. Para placas de 120x30.

Disponible en luz blanca o neutra con el cerco en color blanco.

Ref.	PVP
TF55/40WB - Luz Blanca	68,60€
TF55/40WN - Luz Neutra	68,60€



**Panel LED Rectangular 120x60
75W Placa Techo Armstrong**

Panel LED oficinas de 120x60 con potencia de 75W. En tonalidad de luz blanca o neutra.

Para encastrar en placas de techo armstrong de 120x60.

Ref.	PVP
TF56/75WB - Luz Blanca	165,90€
TF56/75WN - Luz Neutra	165,90€




**Marco Luminoso LED 60x60
40W Placa**

Marco Luminoso para placas de techo 60x60, iluminación de los bordes con luz en forma de cuadrado.

En tonalidades de luz blanca o neutra.

Ref.	PVP
TKM/328B - Luz Blanca	45,90€
TKM/328N - Luz Neutra	45,90€


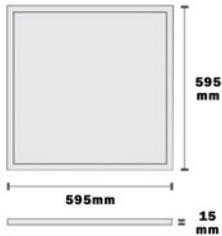


**Accesorios Perfiles para Instalación
Paneles LED Superficie**

Marcos para paneles LED de 60x60 y 120x30. Para formar una caja superficial con perfiles en color blanco.

Para instalación y montajes en techos de las placas en superficie.

Ref.	PVP
CPL/08 - 60x60	27,80€
CPL/09 - 120x30	35,70€




**Accesorios para paneles LED
Marco Encastrar 60x60 / Suspensión**

Accesorios para instalación de empotrar con paneles de 60x60 y suspensión con tensores para paneles LED.



Ref.	PVP
MSUJ/06 - Marco 60x60	39,20€
KSUJ/02 - Kit Colgante	30,80€



Mini Downlights Empotrados Redondos LED Señalización

Illuminación para empotrar en techo con mini downlights redondos LED, luz puntual con dimensiones reducidas.



Downlight LED Mini Redondo Plata 1W

Mini downlight LED 1W en color plata, en tonalidad de luz azul y blanca.

Foco mini para empotrar en expositores, vitrinas y espacios interiores. Con un driver de corriente para la conexión 220V. Tiene 45° de apertura



Ref.	PVP
TGWF/01B - Luz Blanca	13,30€
TGWF/01AZ - Luz Azul	13,30€



Downlight LED Mini Redondo Blanco 3W

Empotrable Mini Downlight LED 3W en acabado de color blanco.

Para empotrar en muebles, expositores, estanterías con una luz focalizada con tecnología COB.



Ref.	PVP
TG84/3WC - Luz Cálida	20,30€
TG84/3WB - Luz Blanca	20,30€



Downlight LED Mini Redondo Orientable Blanco LED 3W

Aro Empotrado basculante redondo blanco orientable para luz de ambiente de señalización.

Para iluminar expositores de establecimientos comerciales.



Ref.	PVP
TGZ5/3WC - Luz Cálida	17,50€
TGZ5/3WB - Luz Blanca	17,50€



Downlight LED Mini Redondo Orientable Plata LED 3W

Aro Empotrable downlight en acabado de color plata para dar una luz de ambiente y señalización con 3W.



Ref.	PVP
T116/3WC - Luz Cálida	17,50€
T116/3WB - Luz Blanca	17,50€




Downlight LED Empotrable Oscilante CREE LEDs 3W

Aro Empotrable mini en color blanco para espacios de interior,

Con unos grados de apertura de 38° para dar una luminosidad focalizada



Ref.	PVP
T236/3WC - Luz Cálida	17,50€
T236/3WN - Luz Neutra	17,50€



Aros Empotrados Cuadrados Mini LED Señalización

Iluminación para empotrar en techo con focos orientables LED mini para expositores y vitrinas.

Downlight LED Mini 3W Cuadrado Plata con Driver

Foco cuadrado de empotrar mini en color aluminio rayado y plata.

Por sus reducidas dimensiones permite la iluminación de baldas de estanterías y vitrinas.

Ref.	PVP
Ti17/1WC - Luz Cálida	17,90€
Ti17/1WB - Luz Blanca	17,90€

Downlight LED Mini 3W Cuadrado Blanco con Driver

Mini downlight LED 3W en acabado de color blanco orientable.

Con LED integrado 3W en tonalidades de luz blanca y cálida. Dispone de driver externo para conexión a 220V.

Ref.	PVP
Ti18/3WC - Luz Cálida	17,90€
Ti18/3WB - Luz Blanca	17,90€

Downlight LED Mini 3W Blanco Fijo

Foco downlight empotrado LED cuadrado fijo con LED de 3W en tonalidades de luz blanca o cálida.

Ref.	PVP
TGCS/3WC - Luz Cálida	20,30€
TGCS/3WB - Luz Blanca	20,30€

Downlight LED Mini 3W Blanco Orientable

Foco empotrado LED para iluminación de señalización con 38° de apertura.

Para empotrar como iluminación de expositores y muebles.

Ref.	PVP
Ti16/3WC - Luz Cálida	17,50€
Ti16/3WB - Luz Blanca	17,50€

