




BIZZOTTO



Guida alle taglie

**BRACCIALI RIGIDI  
OVALI**



Guida alle taglie

## BRACCIALI RIGIDI OVALI



### Come trovare la misura perfetta del tuo bracciale rigido ovale?

- Stampa e ritaglia il sizer che trovi nella pagina successiva e segui le istruzioni.
  - Assicurati che il lato con la misurazione in cm sia rivolto verso l'alto (non a contatto con la pelle).
  - Inserisci l'estremità nella piccola fessura che hai precedentemente ritagliato (dove è indicato dalla linea tratteggiata).
  - Inserisci la mano nel sizer come da figura nella pagina seguente. La misura corretta è quella riferita al polso.
- Il numero che si allinea con la fessura corrisponde alla misura perfetta per il tuo polso.

*Puoi anche utilizzare un metro a nastro, ma se non ne hai uno, puoi usare una fettuccia o un cordoncino: avvolgilo attorno al polso e misura la sua lunghezza aiutandoti con un righello.*

0 cm

← **TAGLIARE LA LINEA TRATTEGGIATA  
TRA I 2 PUNTINI**

## Importante


Per stampare il file con le misure esatte  
si deve impostare la funzione di stampa:

- Scala 100% (da programma Anteprima)
- Dimensioni effettive (da programma Acrobat)

Il file è ottimizzato per la stampa scala 100%  
su supporto A4 (21 × 29,7 cm)

## Ricorda

La misura corretta è quella riferita al polso.



23 cm

**TAGLIARE SEGUENDO  
IL PERIMETRO TRATTEGGIATO**

B

12  
13  
14  
15  
16  
17  
18  
19  
20  
21  
22  
23 cm



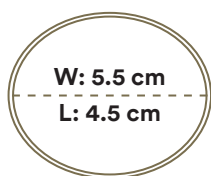


## Guida alle taglie

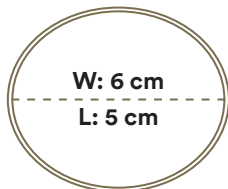
### TABELLE MISURE BRACCIALI RIGIDI OVALI

Le misure riportate nelle tabelle sottostanti sono indicative e potranno variare in base al modello selezionato.

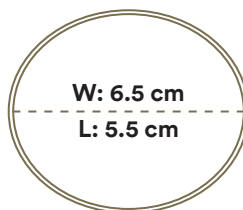
| TAGLIA | CIRCONFERENZA DEL POLSO<br>(in cm) | MISURE BRACCIALE (in cm) |               |
|--------|------------------------------------|--------------------------|---------------|
|        |                                    | LARGHEZZA (W)            | LUNGHEZZA (L) |
| S      | 15                                 | 5.5                      | 4.5           |
| M      | 16                                 | 6                        | 5             |
| L      | 17                                 | 6.5                      | 5.5           |
| XL     | 19                                 | 7                        | 6             |



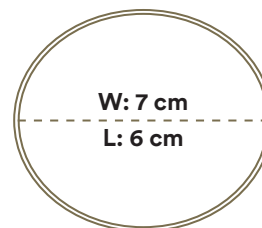
SMALL



MEDIUM



LARGE



EXTRA LARGE

[bizzottogioielli.com](http://bizzottogioielli.com)

**GUIDA ALLE TAGLIE: BRACCIALI RIGIDI OVALI**