



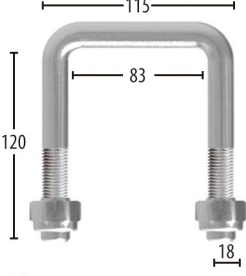






## TARIFA RECAMBIOS GENÉRICO



# RODILLO HELICOIDAL

<b>1</b> Rodillo helicoidal de barras  <b>Ref. RHB</b>		
<b>2</b> Conjunto completo larguero y cogida al chasis*  <input type="checkbox"/> 80 mm x 80 mm: Ref. L-CO.80 <input type="checkbox"/> 100 mm x 100 mm: Ref. L-CO.100 *Incluye abarcones y tuercas	<b>3</b> Larguero (unidad)*  <b>Ref. LAR-R0.85</b> <b>Ref. LAR-R0.100</b> *Consultar medidas	
<b>4</b> Cogida al chasis (con tornillo)  Tornillo Ø18 x 140 mm: Ref. 18140.D931.88Z Tornillo Ø18 x 160 mm: Ref. 18160.D931.88Z <input type="checkbox"/> 80 mm x 80 mm: Ref. RO-CO.80 <input type="checkbox"/> 100 mm x 100 mm: Ref. RO-CO.100	<b>5</b> Abarcones y tuercas de cogida* *Para tubo EST. 80 x 80 mm  <b>Ref. AB.83.120.18</b>	<b>6</b> Rodamiento UCF 211  <b>Ref. ROD-UCF.211</b>

# RASTRILLA DE PUAS

<b>1</b> Rastrilla de púas  Púas de rastrilla en 9 ó 10 mm: Ref. PU.9D Ref. PU.9T Ref. PU.10D Ref. PU.10T Tornillo Ø12 mm x 35 mm Ref. 1235.D933.88Z Tuerca M-12 Ref. T.M12.AU.D985Z Arandela M-12 Ref. AR.M12.D125Z Ref. RAS-PU.9    Ref. RAS-PU.10	<b>2</b> Larguero de rastra (unidad)*  <b>Ref. LAR-RAS</b> *Consultar medidas
	<b>3</b> Cogida al chasis (con tornillo)  Tornillo Ø16 x 70 mm: Ref. 1670.D931.88Z Laterales <input type="checkbox"/> 80 mm Ref. RAS-CO-L.80 Laterales <input type="checkbox"/> 100 mm Ref. RAS-CO-L.100 Centrales <input type="checkbox"/> 80 mm Ref. RAS-CO-C.80 Centrales <input type="checkbox"/> 100 mm Ref. RAS-CO-C.100

# CILINDROS HIDRÁULICOS

## 1 Cilindros hidráulicos



70-80/ Ø40 x 250 mm (Gradas transporte atrás).....	Ref. CI.708040250
80-90/ Ø40 x 410 mm (Vib. Cultiv. Chisel).....	Ref. CI.809040410
80-90/ Ø40 x 480 mm (Gradas transporte en línea).....	Ref. CI.809040480
80-90/ Ø45 x 250 mm (Apertura gradas paños giratorios).....	Ref. CI.809045250
90-105/ Ø45 x 200 mm (Transporte rulos).....	Ref. CI.9010545200
90-105/ Ø45 x 250 mm (Gradas transporte atrás, apertura gradas paños giratorios).....	Ref. CI.9010545250
90-105/ Ø45 x 410 mm (Gradas paños abatibles, rulos extremos abatibles).....	Ref. CI.9010545410
90-105/ Ø45 x 470 mm (Aper. gradas, gradas semi dte. y normales).....	Ref. CI.9010545470
90-105/ Ø45 x 700 mm (Apertura paño rulo 3 paños).....	Ref. CI.9010545700
90-105/ Ø45 x 850 mm (Gradas paños giratorios).....	Ref. CI.9010545850
90-105/ Ø45 x 930 mm (Gradas paños abatibles).....	Ref. CI.9010545930
100-115/ Ø45 x 300 mm (Transporte gradas paños giratorios).....	Ref. CI.10011545300
100-115/ Ø45 x 320 mm (Transporte gradas paños giratorios).....	Ref. CI.10011545320
100-115/ Ø50 x 570 mm (Apertura gradas desmonte).....	Ref. CI.10011550570
100-115/ Ø60 x 750 mm (Apertura paños rulos 3 paños).....	Ref. CI.10011560750
100-115/ Ø60 x 850 mm (Tiro rulo 3 paños).....	Ref. CI.10011560850

## 2 Juego de juntas\*



\*Distintas medidas según cilindro

Ref. KIT.JCIL.7040    Ref. KIT.JCIL.8040    Ref. KIT.JCIL.9045

## 3 Kit empuñadura cobra



Kit empuñadura cobra 2 funciones    Ref. KIT.EMP.2F  
 Kit empuñadura cobra 3 funciones    Ref. KIT.EMP.3F



<p><b>1</b> Eje 70 x 1700/1800 mm</p> <p>Modelo para gradas/rulos</p>  <p>Eje <math>\varnothing</math> 70 x 1700/1800 mm, at. 161, 6 torn. 6000 kg. Sin freno* *Posibilidad de incorporación de freno. Ref. EJ-70.1700SF Ref. EJ-70.1800SF</p>	<p><b>4</b> Eje 80 x 1800/1900/2000 mm</p> <p>Modelo para Gradas/ Rulos</p>  <p>Eje <math>\varnothing</math> 80 x 1800/1900/2000 mm, at. 161, 6 torn. 8200 kg. Con freno Ref. EJ-80.1800CF Ref. EJ-80.1900CF Ref. EJ-80.2000CF</p>	<p><b>7</b> Eje 90 x 1800/1900/2000 mm</p> <p>Modelo para Gradas</p>  <p>Eje <math>\varnothing</math> 90 x 1800/1900/2000 mm, at. 200, 8 torn. 11800 kg. Con freno Ref. EJ-90.1800CF Ref. EJ-90.1900CF Ref. EJ-90.2000CF</p>	
<p><b>2</b> Semieje 30 x 250 mm</p> <p>Modelo para vibro cultivadores</p>  <p>Semieje <math>\varnothing</math> 30 x 250 mm, at. 58, 4 torn. 475 kg Ref. MN-30.250.4T</p>	<p><b>5</b> Semieje 45 x 170 mm</p> <p>Modelo para gradas/rulos</p>  <p>Semieje <math>\varnothing</math> 45 x 170 mm, at. 94, 5 torn. 1350 kg Ref. MN-45.170.5T</p>	<p><b>8</b> Semieje 60 x 270 mm</p> <p>Modelo para gradas/rulos</p>  <p>Semieje <math>\varnothing</math> 60 x 270 mm, at. 161, 6 torn. 2400 kg Ref. MN-60.270.6T</p>	
<p><b>3</b> Semieje 40 x 130 mm</p> <p>Modelo para vibro cultivadores/chisel</p>  <p>Semieje <math>\varnothing</math> 40 x 130 mm, at. 94, 5 torn. 950 kg Ref. MN-40.130.5T</p>	<p><b>6</b> Semieje 50 x 130 mm</p> <p>Modelo para vibro cultivadores/chisel</p>  <p>Semieje <math>\varnothing</math> 50 x 130 mm, at. 94, 5 torn. 1650 kg Ref. MN-50.130.5T</p>	<p><b>9</b> Semieje 60 x 275 mm</p> <p>Modelo para gradas/rulos</p>  <p>Semieje <math>\varnothing</math> 60 x 275 mm, at. 161, 6 torn. 2400 kg. Con freno Ref. MN-60.275.6T.CF</p>	
<p><b>10</b> Recambio ejes y semiejes</p>			<p>Tuerca almenada de mangueta* M18x1,50/27x15 Ref. TUE-A.18.1,50 M20x1,50WR32H17 Ref. TUE-A.20.1,50 M27x1,50WR41H20 Ref. TUE-A.27.1,50 *Consultar otras medidas de tuercas</p>
<p>Retenes de grasa 25 x 52 mm Ref. RET-G.25.52 30 x 62 mm Ref. RET-G.30.62 40 x 80 mm Ref. RET-G.40.80 55 x 100 mm Ref. RET-G.55.100</p>	<p>Espárrago (tuerca no incluida) 12 x 1,5 x 31 Ref. ESP.12.1,5.31 16 x 1,5 x 45 Ref. ESP.16.1,5.45 18 x 1,5 x 59 Ref. ESP.18.1,5.59</p>	<p>Rodamientos de mangueta 302-04 Ref. ROD.302.04 302-05 Ref. ROD.302.05 302-06 Ref. ROD.302.06 302-07 Ref. ROD.302.07 302-08 Ref. ROD.302.08 302-11 Ref. ROD.302.11</p>	<p>Tapacubos de presión 47 Ref. TC.47 52 Ref. TC.52 62 Ref. TC.62 80 Ref. TC.80 Roscado Ref. TC.ROS.M64X2 Roscado Ref. TC.ROS.M52X2</p>

# LATIGUILLOS

## 1 Kit latiguillos completo\*



Kit latiguillos completo 4 m (sin anti-retorno).....Ref. KIT-LAT.4M  
 Kit latiguillos completo 2,5 m - 2 cilindros (sin anti-retorno).....Ref. KIT-LAT.2,5M







\*Consultar más medidas

## 2 Latiguillos individuales\*



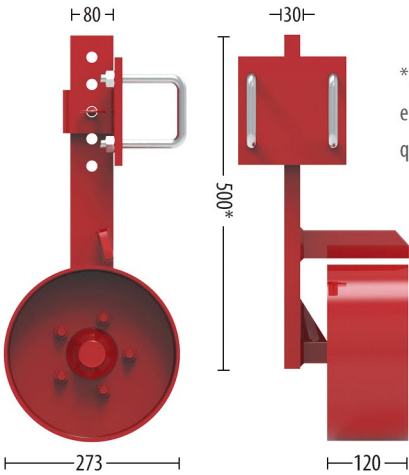
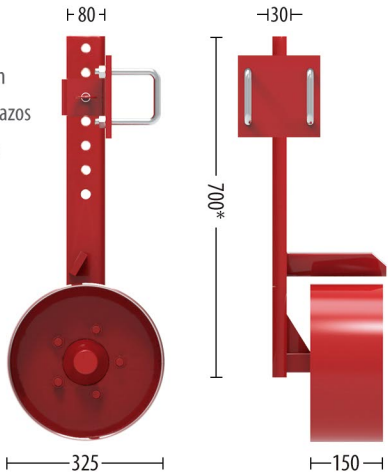

Latiguillo 1/2, 2 metros, TL-TL..... Ref. LAT.1/2.2M.TLTL  
 Latiguillo 1/2, 4 metros, C-TL..... Ref. LAT.1/2.4M.C-TL  
 Latiguillo 1/2, 5,5 metros, TL-TL..... Ref. LAT.1/2.5.5M.TL  
 Latiguillo 3/8, 2,5 metros, TL-TL..... Ref. LAT.3/8.2.5M.TL

\*Consultar más medidas


<b>3</b> Adaptador de 1/2 a 1/2	<b>5</b> Enchufe rápido macho de 1/2 y 3/8	<b>7</b> Tubería
 <b>Ref. ADAP.MM.1/2</b>	 <b>Ref. ENCH.RAP.3/8    Ref. ENCH.RAP.1/2</b>	 <b>Ref. ESF-H-TUB.12</b>
<b>4</b> Adaptador de 1/2 a 3/8	<b>6</b> Arandela metal-goma 1/2 y 3/8	<b>8</b> Anti-retorno doble pilotado
 <b>Ref. ADAP.M3/8-M1/2    Ref. ADAP.M3/8H3/8</b>	 <b>Ref. AR-MG.1/2    Ref. AR-MG.3/8</b>	 <b>Ref. VAL-VBDPE.3/8</b>

# RUEDAS NEUMÁTICAS Y METÁLICAS





























<p><b>1</b> Cto. rueda neumática 10.0/75X15.3 12PR AT.161</p>  <p><b>Ref. RC.10.0/75X15.3</b></p>	<p><b>4</b> Cto. rueda neumática 18x7-8 L6N</p>  <p><b>Ref. RC.18X7-8</b></p>	<p><b>7</b> Cto. rueda neumática 400/60x15.5-14PR ATQ. 161</p>  <p><b>Ref. RC.400/60X15.5</b></p>
<p><b>2</b> Cto. rueda neumática 10.0/80x12"-10PR ATQ. 94</p>  <p><b>Ref. RC.10.0/80X12</b></p>	<p><b>5</b> Cto. rueda neumática 195/65R-15"</p>  <p><b>Ref. RC.195/65R.15"</b></p>	<p><b>8</b> Cto. rueda neumática 11.5/80x15.3-14PR ATQ. 161</p>  <p><b>Ref. RC.11.5/80X15.3</b></p>
<p><b>3</b> Cto. rueda neumática 215/75R15".10 ATQ. 94</p>  <p><b>Ref. RC.215/75R.15"</b></p>	<p><b>6</b> Cto. rueda neumática con pletina reguladora de 7 taladros</p>  <p>Ref. RC-N.18X7-8L6N.80    Ref. RC-N.18X7-8L6N.100</p>	<p><b>9</b> Kit luces LED Connix (inalámbrico-magnético)</p>  <p>Kit Connix completo    Ref. LU-KIT-INA Luz trasera alumbrado dcho. (Magnético)    Ref. LU-TR-DCHA. Luz trasera alumbrado izdo. (Magnético)    Ref. LU-TR-IZQ.</p>

<p><b>10</b> Ruedas de mangueta (incluyen cogida al chasis con abarcones, tuercas autoblocantes M-18, pasador R6 y bulón)</p>		
 <p>Rueda de mangueta pequeña (vibro-cultivadores) Ref. RC-MN.273.120.80    Ref. RC-MN.273.120.100</p>	 <p>Rueda de mangueta grande (cultivadores, chisel y arados) Ref. RC-MN.325.150.80    Ref. RC-MN.325.150.100</p>	 <p>Cogida chasis 80 x 80 mm o 100 x 100 mm (con abarcones y tuercas) Ref. CO-RU.80    Ref. CO-RU.100</p>











TARIFA RECAMBIO GENÉRICO

DESCRIPCIÓN	FABRICANTE	REFERENCIA	PVP-%DTOS.
Rodillo helicoidal de barras	 LA SIDERO®	RHB	CONSULTAR
Conjunto completo larguero y cogida al chasis 80 mm x 80 mm	 LA SIDERO®	L-CO.80	150.00€
Conjunto completo larguero y cogida al chasis 100 mm x 100 mm	 LA SIDERO®	L-CO.100	150.00€
Larguero (unidad) 85 mm	 LA SIDERO®	LAR-RO.85	44.00€
Larguero (unidad) 100 mm	 LA SIDERO®	LAR-RO.100	45.00€
Cogida al chasis 80 mm x 80 mm (con tornillo)	 LA SIDERO®	RO-CO.80	126.00€
Tornillo Ø18 mm x 140 mm		18140.D931.88Z	CONSULTAR
Cogida al chasis 100 mm x 100 mm (con tornillo)	 LA SIDERO®	RO-CO.100	127.00€
Tornillo Ø18 mm x 160 mm		18160.D931.88Z	CONSULTAR
Abarcones y tuercas de cogida (para tubo EST. 80 x 80 mm)		AB.83.120.18	4.75€
Rodamiento UCF 211		ROD-UCF.211	CONSULTAR
<b>RASTRILLA DE PUAS</b>			
Rastrilla de púas en 9 mm	 LA SIDERO®	RAS-PU.9	CONSULTAR
Rastrilla de púas en 10 mm	 LA SIDERO®	RAS-PU.10	CONSULTAR
Púas de rastrilla en 9 mm Delantera	 LA SIDERO®	PU.9D	3.20€
Púas de rastrilla en 9 mm Trasera	 LA SIDERO®	PU.9T	3.20€
Púas de rastrilla en 10 mm Delantera	 LA SIDERO®	PU.10D	4.00€
Púas de rastrilla en 10 mm Trasera	 LA SIDERO®	PU.10T	4.00€
Tornillo Ø12 mm x 35 mm		1235.D933.88Z	CONSULTAR
Tuerca M-12		T.M12.AU.D985Z	CONSULTAR
Arandela M-12		AR.M12.D125Z	CONSULTAR
Larguero de rastra (unidad)	 LA SIDERO®	LAR-RAS	28.00€
Cogida lateral al chasis 80 mm x 80 mm (con tornillo)	 LA SIDERO®	RAS-CO-L.80	11.00€
Cogida lateral al chasis 100 mm x 100 mm (con tornillo)	 LA SIDERO®	RAS-CO-L.100	12.00€
Cogida central al chasis 80 mm x 80 mm (con tornillo)	 LA SIDERO®	RAS-CO-C.80	11.00€
Cogida central al chasis 100 mm x 100 mm (con tornillo)	 LA SIDERO®	RAS-CO-C.100	12.00€
Tornillo Ø16 mm x 70 mm		1670.D931.88Z	CONSULTAR
<b>CILINDROS HIDRÁULICOS</b>			
70-80/ Ø40 x 250 mm (Gradas transporte atrás)	 LA SIDERO®	CI.708040250	170.00€
80-90/ Ø40 x 410 mm (Vib. Cultiv. Chisel)	 LA SIDERO®	CI.809040410	208.00€






























DESCRIPCIÓN	FABRICANTE	REFERENCIA	PVP-%DTOS.
80-90/ Ø40 x 480 mm (Gradas transporte en línea)	 LA SIDERO®	CI.809040480	220.00€
80-90/ Ø45 x 250 mm (Apertura gradas paños giratorios)	 LA SIDERO®	CI.809045250	230.00€
90-105/ Ø45 x 200 mm (Transporte rulos)	 LA SIDERO®	CI.9010545200	218.00€
90-105/ Ø45 x 250 mm (Gradas transporte atrás, apertura gradas paños giratorios)	 LA SIDERO®	CI.9010545250	230.00€
90-105/ Ø45 x 410 mm (Gradas paños abatibles, rulos extremos abatibles)	 LA SIDERO®	CI.9010545410	248.00€
90-105/ Ø45 x 470 mm (Aper. gradas, gradas semi dte. y normales)	 LA SIDERO®	CI.9010545470	288.00€
90-105/ Ø45 x 700 mm (Apertura paño rulo 3 paños)	 LA SIDERO®	CI.9010545700	CONSULTAR
90-105/ Ø45 x 850 mm (Gradas paños giratorios)	 LA SIDERO®	CI.9010545850	318.00€
90-105/ Ø45 x 930 mm (Gradas paños abatibles)	 LA SIDERO®	CI.9010545930	326.00€
100-115/ Ø45 x 300 mm (Transporte gradas paños giratorios)	 LA SIDERO®	CI.10011545300	260.00€
100-115/ Ø45 x 320 mm (Transporte gradas paños giratorios)	 LA SIDERO®	CI.10011545320	270.00€
100-115/ Ø50 x 570 mm (Apertura gradas desmonte)	 LA SIDERO®	CI.10011550570	312.00€
100-115/ Ø60 x 750 mm (Apertura paños rulos 3 paños)	 LA SIDERO®	CI.10011560750	CONSULTAR
100-115/ Ø60 x 850 mm (Tiro rulo 3 paños)	 LA SIDERO®	CI.10011560850	CONSULTAR
Juego de juntas 70 mm x 40 mm		KIT.JCIL.7040	20.00€
Juego de juntas 80 mm x 40 mm		KIT.JCIL.8040	22.00€
Juego de juntas 90 mm x 45 mm		KIT.JCIL.9045	24.00€
Kit empuñadura cobra 2 funciones		KIT.EMP.2F	110.00€
Kit empuñadura cobra 3 funciones		KIT.EMP.3F	110.00€
<b>EJES, SEMIEJES Y RECAMBIOS</b>			
Eje ∅ 70 x 1700 mm, at. 161, 6 torn. 6000 kg. Sin freno		EJ-70.1700SF	CONSULTAR
Eje ∅ 70 x 1800 mm, at. 161, 6 torn. 6000 kg. Sin freno		EJ-70.1800SF	CONSULTAR
Eje ∅ 80 x 1800 mm, at. 161, 6 torn. 8200 kg. Con freno		EJ-80.1800CF	CONSULTAR
Eje ∅ 80 x 1900 mm, at. 161, 6 torn. 8200 kg. Con freno		EJ-80.1900CF	CONSULTAR
Eje ∅ 80 x 2000 mm, at. 161, 6 torn. 8200 kg. Con freno		EJ-80.2000CF	CONSULTAR
Eje ∅ 90 x 1800 at. 200, 8 torn. 11800 kg. Con freno		EJ-90.1800CF	CONSULTAR
Eje ∅ 90 x 1900 mm, at. 200, 8 torn. 11800 kg. Con freno		EJ-90.1900CF	CONSULTAR
Eje ∅ 90 x 2000 mm, at. 200, 8 torn. 11800 kg. Con freno		EJ-90.2000CF	CONSULTAR
Semieje ∅ 30 x 250 mm, at. 58, 4 torn. 475 kg		MN-30.250.4T	CONSULTAR
Semieje ∅ 45 x 170 mm, at. 94, 5 torn. 1350 kg		MN-45.170.5T	CONSULTAR





DESCRIPCIÓN	FABRICANTE	REFERENCIA	PVP-%DTOS.
Semieje $\varnothing$ 60 x 270 mm, at. 161, 6 torn. 2400 kg		MN-60.270.6T	CONSULTAR
Semieje $\varnothing$ 40 x 130 mm, at. 94, 5 torn. 950 kg		MN-40.130.5T	CONSULTAR
Semieje $\varnothing$ 50 x 130 mm, at. 94, 5 torn. 1650 kg		MN-50.130.5T	CONSULTAR
Semieje $\varnothing$ 60 x 275 mm, at. 161, 6 torn. 2400 kg. Con freno		MN-60.275.6T.CF	CONSULTAR
Retén de grasa 25 mm x 52 mm		RET-G.25.52	2.50€
Retén de grasa 30 mm x 62 mm		RET-G.30.62	2.90€
Retén de grasa 40 mm x 80 mm		RET-G.40.80	3.40€
Retén de grasa 55 mm x 100 mm		RET-G.55.100	3.80€
Espárrago 12 mm x 1,5 mm x 31 mm (tuerca no incluida)		ESP.12.1,5.31	2.05€
Espárrago 16 mm x 1,5 mm x 45 mm (tuerca no incluida)		ESP.16.1,5.45	2.10€
Espárrago 18 mm x 1,5 mm x 59 mm (tuerca no incluida)		ESP.18.1,5.59	2.20€
Rodamiento de mangueta 302-04		ROD.302.04	CONSULTAR
Rodamiento de mangueta 302-05		ROD.302.05	CONSULTAR
Rodamiento de mangueta 302-06		ROD.302.06	CONSULTAR
Rodamiento de mangueta 302-07		ROD.302.07	CONSULTAR
Rodamiento de mangueta 302-08		ROD.302.08	CONSULTAR
Rodamiento de mangueta 302-11		ROD.302.11	CONSULTAR
Tapacubos de presión 47		TC.47	2.00€
Tapacubos de presión 52		TC.52	3.50€
Tapacubos de presión 62		TC.62	4.00€
Tapacubos de presión 80		TC.80	5.50€
Tapacubos roscado M64 x 2 ADR Geplasmatal		TC.ROS.M64X2	10.80€
Tapacubos roscado M52 x 2 ADR Geplasmatal		TC.ROS.M52X2	10.20€
Tuerca almenada de mangueta M18 x 1,50/27 x 15		TUE-A.18.1,50	2.50€
Tuerca almenada de mangueta M20 x 1,50 WR32 H17		TUE-A.20.1,50	3.00€
Tuerca almenada de mangueta M27 x 1,50 WR41 H20		TUE-A.27.1,50	8.00€
<b>LATIGUILLOS</b>			
Kit latiguillos completo 4 m (sin anti-retorno)		KIT-LAT.4M	50.00€
Kit latiguillos completo 2,5 m - 2 cilindros (sin anti-retorno)		KIT-LAT.2,5M	60.00€
Latiguillo 1/2, 2 metros, TL-TL		LAT.1/2.2M.TLTL	14.00€



DESCRIPCIÓN	FABRICANTE	REFERENCIA	PVP-%DTOS.
Latiguillo 1/2, 4 metros, C-TL	 LA SIDERO®	LAT.1/2.4M.C-TL	25.00€
Latiguillo 1/2, 5,5 metros, TL-TL	 LA SIDERO®	LAT.1/2.5.5M.TL	30.00€
Latiguillo 3/8, 2,5 metros, TL-TL	 LA SIDERO®	LAT.3/8.2.5M.TL	15.00€
Adaptador de 1/2 a 1/2	 ELEMANTAL	ADAP.MM.1/2	1.60€
Adaptador M3/8-M1/2	 ELEMANTAL	ADAP.M3/8-M1/2	1.20€
Adaptador M3/8-H3/8	 ELEMANTAL	ADAP.M3/8H3/8	1.25€
Enchufe rápido macho de 1/2	 ELEMANTAL	ENCH.RAP.1/2	3.50€
Enchufe rápido macho de 3/8	 ELEMANTAL	ENCH.RAP.3/8	4.00€
Arandela metal-goma 1/2	 ELEMANTAL	AR-MG.1/2	0.30€
Arandela metal-goma 3/8	 ELEMANTAL	AR-MG.3/8	0.25€
Tubería	 ELEMANTAL	ESF-H-TUB.12	5.00€
Anti-retorno doble pilotado	 ELEMANTAL	VAL-VBDPE.3/8	30.00€
<b>RUEDAS NEUMÁTICAS Y METÁLICAS</b>			
Cto. rueda neumática 10.0/75X15.3 12PR AT.161	 ELEMANTAL	RC.10.0/75X15.3	130.00€
Cto. rueda neumática 10.0/80x12"-10PR ATQ. 94	 ELEMANTAL	RC.10.0/80X12	105.00€
Cto. rueda neumática 11.5/80x15.3-14PR ATQ. 161	 ELEMANTAL	RC.11.5/80X15.3	155.00€
Cto. rueda neumática 18x7-8 L6N	 ELEMANTAL	RC.18X7-8	100.00€
Cto. rueda neumática 195/65R-15"	 ELEMANTAL	RC.195/65R.15"	90.00€
Cto. rueda neumática 215/75R15".10 ATQ. 94	 ELEMANTAL	RC.215/75R.15"	115.00€
Cto. rueda neumática 400/60x15.5-14PR ATQ. 161	 ELEMANTAL	RC.400/60X15.5	285.00€
Conjunto neumático con pletina reguladora de 7 taladros (chasis 80 mm)	 ELEMANTAL	RC-N.18X7-8L6N.80	200.00€
Conjunto neumático con pletina reguladora de 7 taladros (chasis 100 mm)	 ELEMANTAL	RC-N.18X7-8L6N.100	200.00€
Kit luces LED Connix completo (inalámbrico-magnético)	 ELEMANTAL	LU-KIT-INA	75.00€
Luz trasera alumbrado (Magnético) izquierda o derecha	 ELEMANTAL	LU-TR-IZQ./DCHA.	55.00€
Rueda de mangueta pequeña (vibro-cultivadores) (Completa) (chasis 80 mm)	 ELEMANTAL	RC-MN.273.120.80	150.00€
Rueda de mangueta pequeña (vibro-cultivadores) (Completa) (chasis 100 mm)	 ELEMANTAL	RC-MN.273.120.100	150.00€
Rueda de mangueta grande (cultivadores, chisel y arados) (Completa) (chasis 80 mm)	 ELEMANTAL	RC-MN.325.150.80	240.00€
Rueda de mangueta grande (cultivadores, chisel y arados) (Completa) (chasis 100 mm)	 ELEMANTAL	RC-MN.325.150.100	240.00€
Cogida chasis 80 x 80 mm (con abarcones y tuercas)	ELEMANTAL	CO-RU.80	42.00€
Cogida chasis 100 x 100 mm (con abarcones y tuercas)	ELEMANTAL	CO-RU.100	44.00€