


SEVILLA

PORTE MANTEAU RÉTRO

CLOSE²
CLOTHES

Avec son design rétro, le porte manteau Sevilla est l'accessoire qui donnera du style à vos espaces de travail



6 grandes patères pour un parfait maintien et respect des vêtements + 6 crochets

Tête rotative pour une facilité d'accès aux vêtements



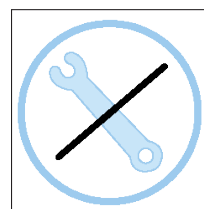
Porte parapluies pratique (6) + 4 crochets



Base lestée pour une stabilité optimale (5kg)
+ Socle de rétention d'eau



Montage rapide et sans outils en moins de 5 minutes



Packaging compact pour une réduction de l'empreinte carbone



Grâce à son design rétro, le porte manteaux Sevilla est l'accessoire à acquérir. Fonctionnel, vous pourrez accrocher sur sa tête pivotante jusqu'à 6 manteaux et vestes ainsi que 6 accessoires. Pratique, sa tête rotative vous permettra d'accéder facilement à vos affaires.



Mêlant design et élégance, le porte manteaux Sevilla est l'accessoire indispensable pour vos espaces de travail, d'accueil et de réception..

Quand le beau rejoint l'utile

SEVILLA

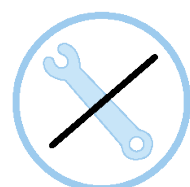
PORTE MANTEAU RÉTRO

CLOSE ²
CLOTHES

Avec son design rétro, le porte manteau Sevilla est l'accessoire qui donnera du style à vos espaces de travail

CARACTERISTIQUES TECHNIQUES

Référence	PMSEV
EAN	3129710007288
Matériaux	Fût : Acier peinture epoxy
	Patères : ABS
	Socle base : ABS
Couleur	Gris métal - Noir
Dimensions produit	Hauteur : 175 cm
	Fût : Ø 3.8 cm
	Base : Ø 35.5 cm
	Poids : 9 kg
Nombre de patères	8 doubles patères (16)
Capacité parapluies	6 + 4 crochets
Base	Lestée - 5 kg
Temps de montage estimé	5 minutes - Sans outils ni vis
Origine pays	Conception et développement France - Fabrication RPC
Garantie	2 ans



DIMENSIONS PACKAGING

* Unité de vente (x1UV) carton	Dim. : L. 69.5 cm x l. 50.5 cm x H. 10 cm
	Poids : 10.3 kg
* Master carton (x1UV)	Dim. : L. 69.5 cm x l. 50.5 cm x H. 10 cm
	Poids : 10.3 kg