


kdlIn


ASSEMBLY INSTRUCTIONS
ISTRUZIONI DI MONTAGGIO
INSTRUCCIONES DE MONTAGE
MONTAGE-ANLEITUNG
INSTRUCCIONES DE MONTAJE
ИНСТРУКЦИИ ПО МОНТАЖУ

FLOW


CHRIS BASIAS




WARNING

The safety is guaranteed by the appropriate use of the following instructions, so you must keep them.
Always disconnect the main voltage before working on the appliance.
Never use abrasive products or aggressive detergents for cleaning the lamp.
If the external cable of this appliance is damaged, it must be replaced by the manufacturer, its after sales service or other equivalent qualified person only in order to avoid any danger.
Kdln will not provide a replacement until the nature of defect has been determined.
The symbol  indicates that the product must be thrown out in a different manner than with the urban trashes.


ATTENZIONE

La sicurezza dell'apparecchio è garantita con l'uso appropriato delle seguenti istruzioni, pertanto è necessario conservarle.
Togliere sempre la tensione prima di operare sull'apparecchio.
Per pulire la lampada non usare mai prodotti abrasivi o detergenti aggressivi.
Se il cavo esterno di questo apparecchio viene danneggiato, deve essere sostituito esclusivamente dal costruttore, dal suo servizio assistenza, o da personale qualificato equivalente, al fine di evitare pericoli.
Kdln non effettuerà nessuna sostituzione se non dopo aver accertato la natura del difetto.
Il simbolo  indica che il prodotto deve essere smaltito in modo differenziato dai rifiuti urbani.


ATTENTION

La sûreté de l'appareil n'est garantie qu'en suivant scrupuleusement les instructions ci-après.
Il est donc nécessaire de les conserver.
Isoler l'appareil du secteur avant toute manipulation.
Pour nettoyer la lampe, ne jamais utiliser de produits abrasifs ou de nettoyeurs agressifs.
Si le câble externe de cet appareil est endommagé, il doit être remplacé uniquement par les soins du constructeur, par son service après-vente ou bien par le personnel équivalent, et ce afin d'éviter tout danger.
Kdln ne remplacera aucun appareil sans en avoir pu vérifier le défaut.
Le symbole  indique que le produit doit être éliminé d'une autre façon que celle avec les déchets urbains.


ACHTUNG

Die Sicherheit dieses Artikels wird nur durch die strikte Befolgung der nachfolgenden Betriebsanleitung gewährleistet.
Bitte heben Sie diese unbedingt auf.
Vor allen Arbeiten ziehen Sie bitte den Stecker aus der Dose.
Für die Reinigung der Lampe niemals Schleifmittel oder aggressive Reinigungsmittel verwenden.
Sollte das Außenkabel der Lampe beschädigt werden, ist es ausschließlich vom Service-Dienst des Herstellers oder gleichwertigen, qualifiziertem Personal auszutauschen, um somit Gefahren zu vermeiden.
Kdln leistet grundsätzlich erst nach einer gründlichen Überprüfung Ersatz.
Das Symbol  zeigt an, dass das Produkt getrennt vom Stadtmüll entsorgt werden muss.

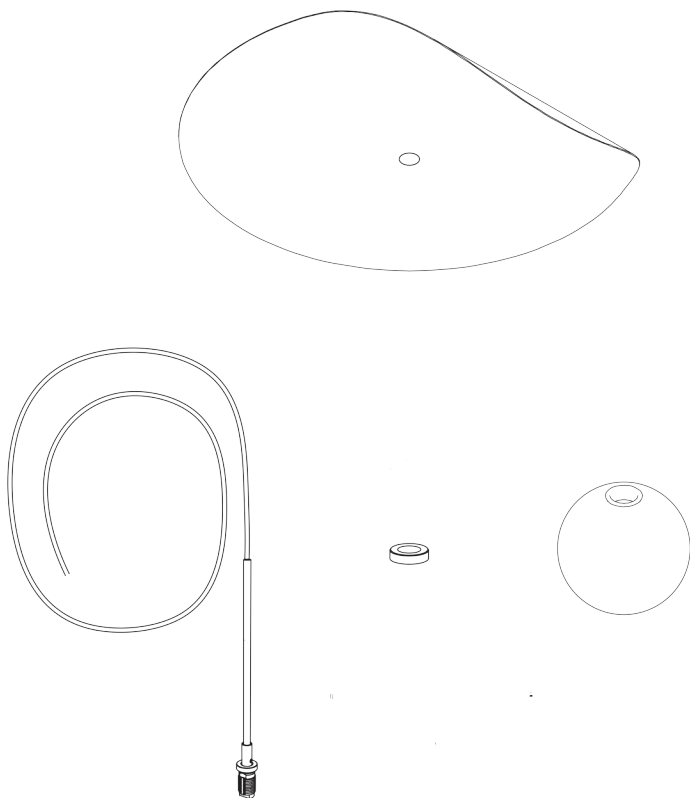
ATENCIÓN

La seguridad del aparato está garantizada sólo con el uso apropiado de las instrucciones siguientes, por lo tanto es necesario atenderlas puntualmente.
Desconectar siempre la alimentación antes de trabajar en el aparato.
Nunca utilice productos abrasivos o detergentes agresivos para limpiar la lámpara.
Si el cable externo de este aparato se deteriora será necesario sustituirlo; la sustitución podrá efectuarla exclusivamente el fabricante, su servicio de asistencia o personal cualificado equivalente para evitar peligros.
Kdln no efectuará sustitución alguna hasta después de haber verificado la naturaleza del defecto.
El símbolo  indica que el producto debe ser eliminado en modo diferenciado del resto de los desechos urbanos.

ВНИМАНИЕ!

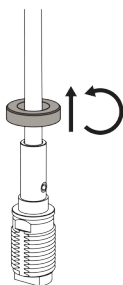
Безопасность прибора обеспечивается за счет правильного пользования настоящими инструкциями, поэтому необходимо их сохранять.
Перед началом работы на приборе всегда отключать напряжение.
Для очистки лампы не использовать абразивные продукты или агрессивные чистящие средства.
Если внешний кабель прибора поврежден, во избежание опасностей он должен быть заменен только изготовителем, его сервисной службой или равнозначным квалифицированным персоналом.
Kdln не выполняет никаких замен, если не было установлено происхождение дефекта.
Символ  указывает на то что данная продукция должна быть переработана отдельно от городских отходов.



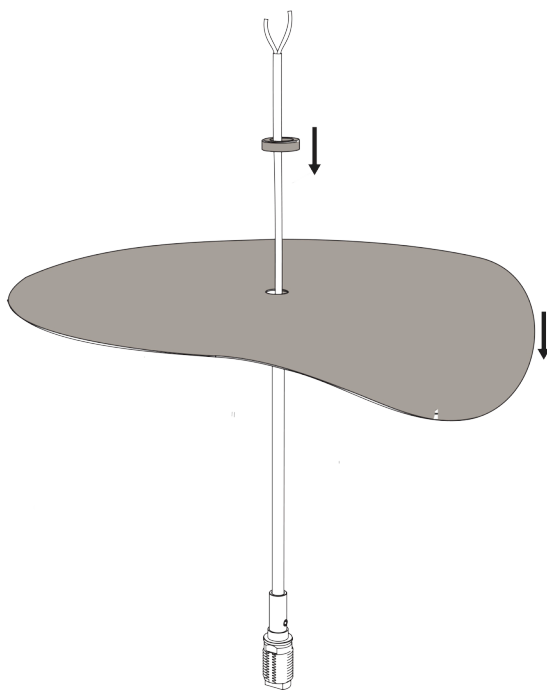


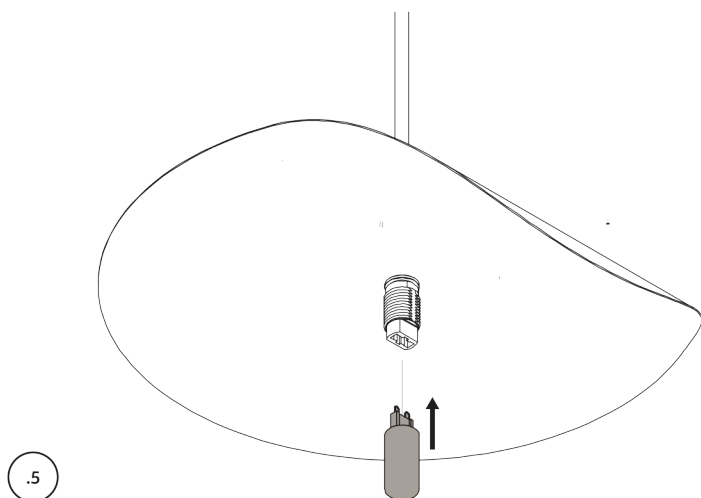
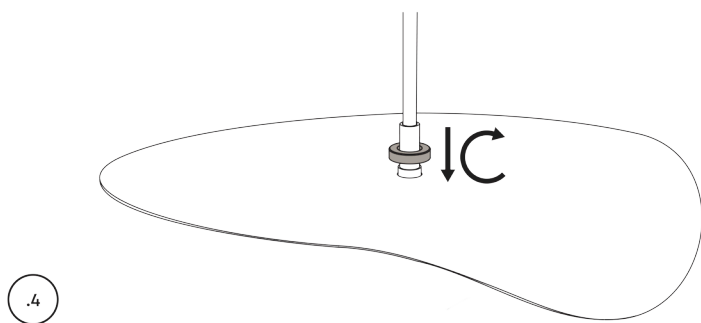
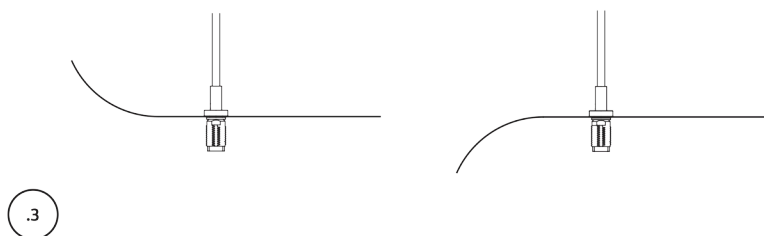
BOX N.1

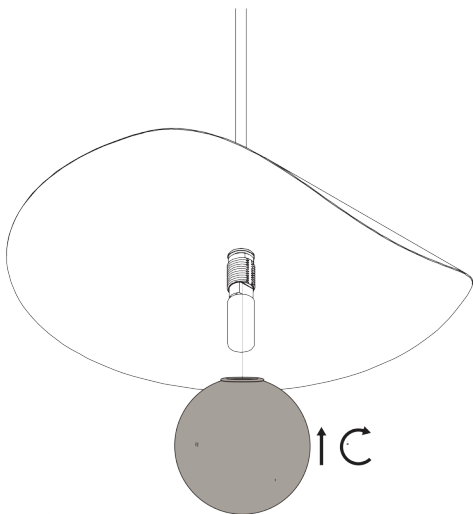
.1



.2







.6

ASSEMBLY INSTRUCTIONS

Follow the assembly instructions contained in the canopy for correct use.
Assemble only on the following Kdln canopies:

ISTRUZIONI DI MONTAGGIO

Seguire le istruzioni di montaggio contenute nel rosone per un corretto utilizzo.
Assemblare solo sui seguenti rosone Kdln:

INSTRUCTIONS DE MONTAGE

Suivez les instructions de montage contenues dans la rosace pour une utilisation correcte.
Monter uniquement sur les suivantes rosaces Kdln:

MONTAGE-ANLEITUNG

Befolgen Sie für den korrekten Gebrauch die im Baldachin enthaltenen Montageanweisungen.
Nur auf folgenden Kdln-Baldachin montieren:

INSTRUCCIONES DE MONTAJE

Siga las instrucciones de montaje contenidas en el rosetón para un uso correcto.
Montar solo en los siguientes rosetones de Kdln:

ИНСТРУКЦИИ ПО МОНТАЖУ

Для корректного использования следуйте инструкции по сборке, прилагающейся к потолочному креплению.
Сборка только на следующих креплениях Kdln:

Canopy	500500N
False ceiling canopy	500501N
Multiple canopy	500517N

BULBS, LAMPADINE, AMPOULES, LEUCHTENMITTEL, BOMBILLAS, ТИП ЛАМПОЧКИ
1 x 25W max - G9

FEEDING, ALIMENTAZIONE, ALIMENTATION, SPANNUNG, TENSION DE RED, НАПРЯЖЕНИЕ
220-240 V - 50/60 Hz