



**.03 .04**  
SONNY PB LG legno L40, tessuto 4H6 + 4B6  
SMART/2 basamento bistrot acciaio bianco, top ø60 melaminico M40  
SONNY PB LG L40 wood, 4H6 + 4B6 fabric  
SMART/2 bistrot base white steel, M40 melamine ø60 top





**.05 .06**  
SONNY P NY legno L05, pelle F09 + tessuto 59F  
DJ Ø80 e Ø60 acciaio bianco, top U05  
SONNY P NY L05 wood, F09 leather + 59F fabric  
DJ Ø80 and Ø60 white steel, U05 top





.07



.08

**.07 .08**  
SONNY H75 Q acciaio bianco, pelle F05 + tessuto 4H1  
ARMANDO h110 200x100 acciaio bianco  
SONNY H75 Q white steel, F05 leather + 4H1 fabric  
ARMANDO h110 200x100 white steel



**Note**  
 Sonny S X, PB X, P X  
 Sedia e poltrona girevole con struttura a trespolo in acciaio. Scocca in poliuretano stampato ignifugo rivestita.  
 Steel chair and armchair with trestle base in steel. The fire retardant shell in moulded polyurethane foam is upholstered.

Sonny S D, PB D, P D  
 Sedia e poltrona girevole e regolabile in altezza con struttura a cinque razze in acciaio. Ruote bianche abbinata alla base bianca o ruote cromate con bordo nero abbinata alla base nera. Scocca in poliuretano stampato ignifugo rivestita.  
 Swivel and high adjustable chair and armchair with five ways base in steel. It comes with white wheels

combined with a white base or with chrome wheels with black edge combined with the black base. The fire retardant shell in moulded polyurethane foam is upholstered.

**SONNY SG**  
 Sgabello girevole e regolabile in altezza.  
 Swivel and high adjustable stool.

**Struttura - Frame**

**S, PB, P (MT)**

Acciaio - Steel

- Bianco - White
- Nero - Black
- Grafite - Grafite
- Corda - Corda
- Marrone - Brown
- Cromo - Chrome

**S, P, PB, H65, H75 (Q)**

Acciaio - Steel

- Bianco - White
- Nero - Black
- Grafite - Grafite
- Corda - Corda
- Marrone - Brown
- Bronzo - Bronze

**Struttura - Frame**

**S-LG, P-LG, PB-LG, S-NY, P-NY, PB-NY**

Frassino tinto - Lacquered ash

- L26 Moro - Dark oak finish
- L40 Naturale - Natural oak finish
- L24 Noce fiammato - Flamed walnut
- L05 Bianco - White

**S-X, P-X, PB-X, S-D, PB-D, P-D**

Acciaio - Steel

- Bianco - White
- Nero - Black

**SG**

Acciaio - Steel

- Cromo - Chrome

**Seduta - Seat**

Pelle - Leathera

Ecopelle - Ecoleather

Tessuto - Fabric

**Schienale - Back**

Pelle - Leather

Ecopelle - Ecoleather

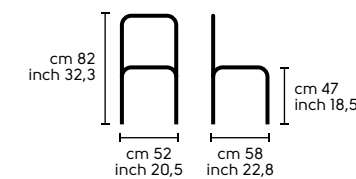
Ecopelle trapuntato - Ecoleather

Tessuto - Fabric

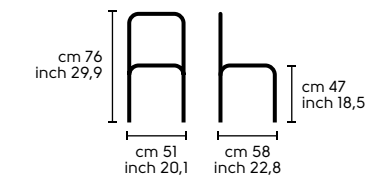
Vedi campionario per scegliere il colore - Check the swatches for colours

**Dimensioni - Dimensions**

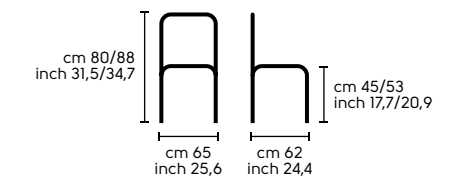
**Sonny S-MT, S-LG, S-Q, S-NY**



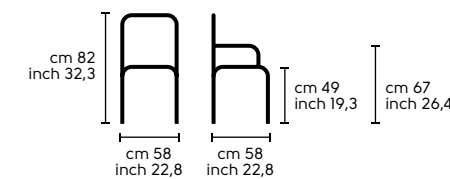
**Sonny S-X**



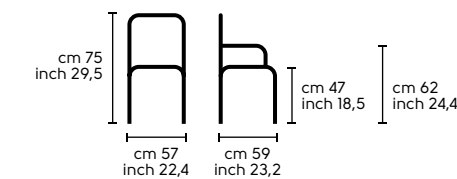
**Sonny S-D**



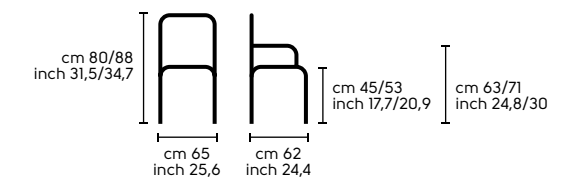
**Sonny PB-MT, PB-LG, PB-Q, PB-NY**



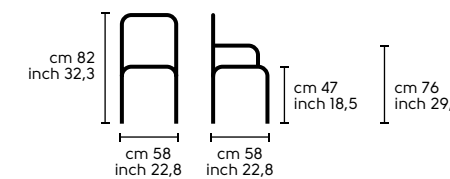
**Sonny PB-X**



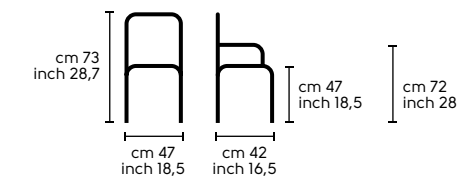
**Sonny PB-D**



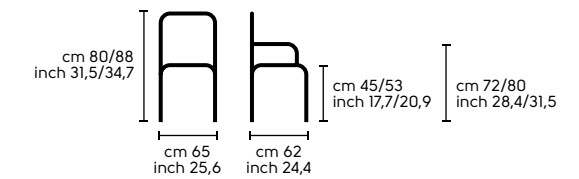
**Sonny P-MT, P-LG, P-Q, P-NY**



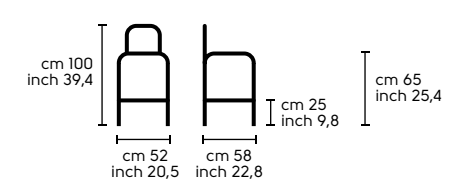
**Sonny P-X**



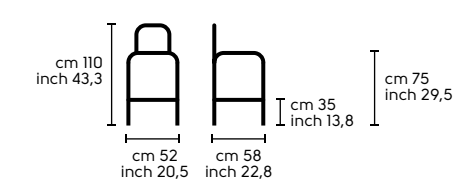
**Sonny P-D**



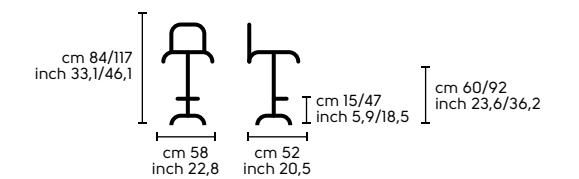
**Sonny H65**



**Sonny H75**



**\*Sonny SG**



\* Struttura solo cromata. - Only chrome frame.



Design  
Midj R&D

# Danny



.01  
DANNY S legno L24, pelle F20 + legno L24  
DANNY PB legno L24, pelle F05 + legno L24  
DANNY P legno L40, tessuto 4H2 + legno L40  
DANNY S L24 wood, F20 leather + L24 wood  
DANNY PB L24 wood, F05 leather + L24 wood  
DANNY P L40 wood, 4H2 fabric + L40 wood





.02  
DANNY PB legno L24, pelle F05 + legno L24  
ZEUS 200x106 legno I24, ceramica marmo LCM  
DANNY PB L24 wood, F05 leather + L24 wood  
ZEUS 200x106 L24 wood, LCM ceramic marble





**.03**  
 DANNY S legno L24, pelle F20 + legno L24  
 DANNY PB legno L24, pelle F05 + legno L24  
 DANNY S L24 wood, F20 leather + L24 wood  
 DANNY PB L24 wood, F05 leather + L24 wood



**Struttura e schienale - Frame and Backrest**

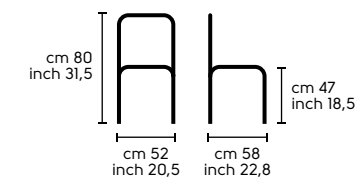
- Frassino tinto - Lacquered ash
- L26**  
Moro - Dark oak finish
- L40**  
Naturale - Natural oak finish
- L24**  
Noce fiammato - Flamed walnut
- L05**  
Bianco - White

**Sedile - Seat**

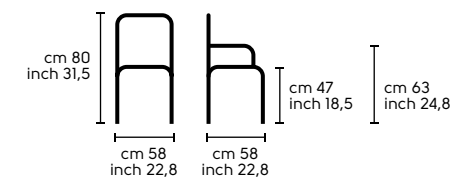
- Pelle - Leather
- Ecopelle - Ecoleather
- Tessuto - Fabric
- Vedi campionario per scegliere il colore  
Check the swatches for colours a

**Dimensioni - Dimensions**

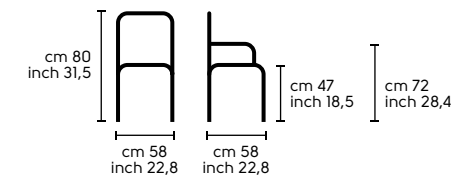
**Danny S**



**Danny PB**



**Danny P**



**.04**  
 DANNY S legno L24, pelle F05  
 DANNY P legno L40, tessuto 4HD  
 DANNY S L24 wood, F05 leather  
 DANNY P L40 wood, 4HD fabric

Design  
Balutto Associati  
Wrap

.01



.02



**.01**  
WRAP S e P acciaio marrone, tessuto 4HD  
DIAMANTE 190/290x100 acciaio marrone, cristallceramica VCE  
WRAP S and P brown steel, 4HD fabric  
DIAMANTE 190/290x100 brown steel, VCE crystalceramic

**.02**  
WRAP P acciaio grafite tessuto 4H8+4B8  
WRAP S acciaio grafite, tessuto 4HO+4BO  
WRAP P graphite steel, 4H8+4B8 fabric  
WRAP S graphite steel, 4HO+4BO fabric





**.03 .04**  
 WRAP S, P e H75 acciaio grafite, tessuto 4BB  
 WRAP S, P and H75 graphite steel, 4BB fabric



**Struttura - Frame**

Acciaio - Steel

- Bianco - White
- Corda - Sand
- Grafite - Grafite
- Marrone - Brown

**Scocca - Shell**

Pelle - Leather

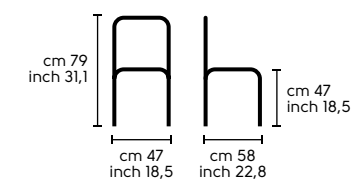
Ecopelle - Ecoleather

Tessuto - Fabric

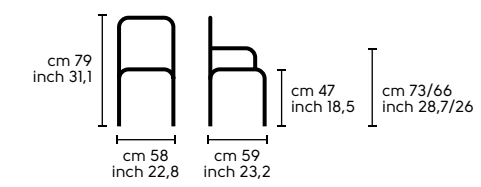
Vedi campionario per scegliere il colore - Check the swatches for colours

**Dimensioni - Dimensions**

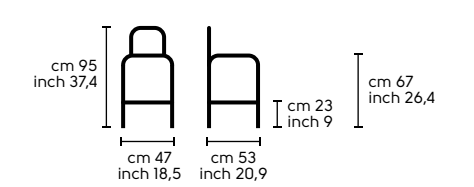
**Wrap S**



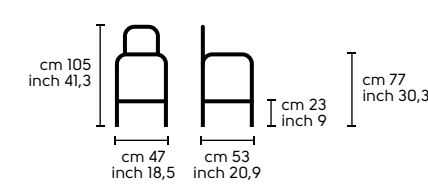
**Wrap P**



**Wrap H65**



**Wrap H75**





Design  
Midj R&D

# Joe



**.01**  
ZEUS 250x106 legno I24, vetro V3E  
JOE M TSL acciaio grafite, seduta pelle F18, schienale pelle F18 + legno I24  
ZEUS 250x106 wood L24, V3E glass top  
JOE M TSL graphite steel, seat in F18 leather, back in F18 leather + I24 wood





.02



.03

**.02**  
 JOE M TSL acciaio grafite, seduta pelle F18  
 schienale pelle F18 + legno I24  
 JOE M TSL graphite steel, seat in F18  
 leather, back in F18 leather + I24 wood

**.03**  
 JOE S L TSL legno L40, ecopelle 7SH + legno I40  
 JOE S M TSL acciaio grafite, ecopelle 7SH + legno I24  
 JOE S L TSL wood L40, 7SH ecoleather + I40 wood  
 JOE S M TSL graphite steel, 7SH ecoleather + I24 wood








**Struttura - Frame**

**SL (CU, LG, TS, TSL)**

Frassino tinto - Lacquered ash

-  **L26**  
Moro - Dark oak finish
-  **L40**  
Naturale - Natural oak finish
-  **L24**  
Noce fiammato - Flamed walnut

**SM, PM, H65M, H75M (LF, TS, CU, LG, TSL, TSF)**

Acciaio - Steel

-  Bianco - White
-  Corda - Sand
-  Grafite - Grafite
-  Nero - Black
-  Marrone - Brown
-  Bronzo - Bronze

**Seduta - Seat**

**SL, SM, PM, H65M, H75M (CU)**

Cuoio - Hide  
 Cuoio rigenerato - Regenerated hide

**SL, SM, PM, H65M, H75M (TS, TSL)**



Pelle - Leather  
 Ecopelle - Ecoleather  
 Tessuto - Fabric

**SM, PM, H65M, H75M (LG, TSF)**

Pelle - Leather  
 Ecopelle - Ecoleather  
 Tessuto - Fabric


**SM, PM, H65M, H75M (LG)**

Impiallacciato tinto - Lacquered veneered wood

-  **I26**  
Moro - Dark oak finish
-  **I40**  
Naturale - Natural oak finish




**SM, PM, H65M, H75M (LF)**

Impiallacciato tinto - Lacquered veneered wood

-  **I24**  
Noce fiammato - Flamed walnut

**SL LG**

Frassino tinto - Lacquered ash

-  **L26**  
Moro - Dark oak finish
-  **L40**  
Naturale - Natural oak finish
-  **L24**  
Noce fiammato - Flamed walnut

Vedi campionario per scegliere il colore - Check the swatches for colours

**Schienale - Back**

**SL, SM, PM, H65M, H75M (CU)**

Cuoio - Hide  
 Cuoio rigenerato - Regenerated hide

**SM, PM, H65M, H75M (TS, TSL, TSF)**



Pelle - Leather  
 Ecopelle - Ecoleather  
 Tessuto - Fabric

**SL (TS, TSL)**

Pelle - Leather  
 Ecopelle - Ecoleather  
 Tessuto - Fabric



**SM, H65M, H75M (LG)**

Impiallacciato tinto - Lacquered veneered wood

-  **I26**  
Moro - Dark oak finish
-  **I40**  
Naturale - Natural oak finish



**SM, PM, H65M, H75M (TSL, TSF)**

Impiallacciato tinto - Lacquered veneered wood

-  **I26**  
Moro - Dark oak finish
-  **I40**  
Naturale - Natural oak finish


**SL TSL**

Impiallacciato tinto - Lacquered veneered wood

-  **I26**  
Moro - Dark oak finish
-  **I40**  
Naturale - Natural oak finish




**SM, H65M, H75M (LF)**

Impiallacciato tinto - Lacquered veneered wood

-  **I24**  
Noce fiammato - Flamed walnut

**SL LG**

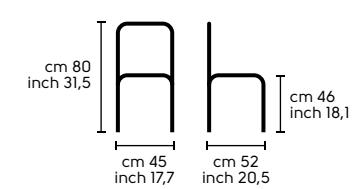
Frassino tinto - Lacquered ash

-  **L26**  
Moro - Dark oak finish
-  **L40**  
Naturale - Natural oak finish
-  **L24**  
Noce fiammato - Flamed walnut

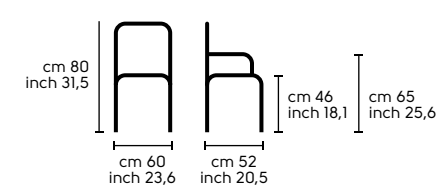
Vedi campionario per scegliere il colore - Check the swatches for colours

**Dimensioni - Dimensions**

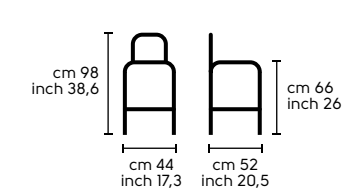
**Joe S**



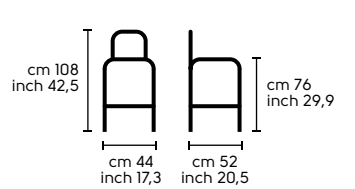
**Joe P**



**Joe H65**



**Joe H75**





Design  
Nathalie Santin  
**Marilyn**



.01  
MARILYN S LG legno L24, ecopelle 7SH/7TI  
MARILYN P LG legno L24, ecopelle 7SH /7TI  
MARILYN S MT acciaio corda, ecopelle 7S1/375,  
MARILYN P MT acciaio corda, ecopelle 7S1/375,  
MARILYN S C acciaio bianco, tessuto 369/7TI,  
MARILYN P C acciaio bianco, ecopelle 369/7TI

MARILYN S LG wood L24, ecoleather 7SH /7TI  
MARILYN P LG L24 wood, 7SH /7TI ecoleather  
MARILYN S MT sand steel, 7S1/375 ecoleather  
MARILYN P MT sand steel, 7S1/375 ecoleather  
MARILYN S C white steel, 369/7TI fabric  
MARILYN P C white steel, 369/7TI fabric





.02

**.02**  
 MARILYN S MT acciaio corda, pelle F18/7T1  
 ARMANDO tavolo fisso 80x80 acciaio bianco  
 MARILYN S MT sand steel, F18/7T1 leather  
 ARMANDO fixed sand steel table 80x80

**.03**  
 MARILYN P LG legno L26, tessuto 59B/59M  
 MARILYN P LG L26 wood, 59B/59M fabric

**.04**  
 MARILYN P MT acciaio bianco, tessuto 59D  
 MARILYN P C acciaio bianco, tessuto 369/7T1  
 MARILYN P MT white steel, 59D fabric  
 MARILYN P C white steel, 369/7T1 fabric



.03







.04

**Struttura - Frame**

**S, P (LG)**

Frassino tinto - Lacquered ash

-  L05 Bianco - White
-  L26 Moro - Dark oak finish
-  L40 Naturale - Natural oak finish
-  L24 Noce fiammato - Flamed walnut

**S, P (C)**

Acciaio - Steel

-  Bianco - White
-  Cromo - Chrome
-  Marrone - Brown
-  Corda - Sand

**Struttura - Frame**

**S, P (MT)**

Acciaio - Steel

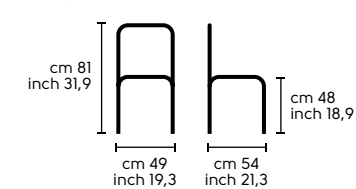
-  Bianco - White
-  Grafite - Grafite
-  Marrone - Brown
-  Corda - Sand

**Seduta - Seat**

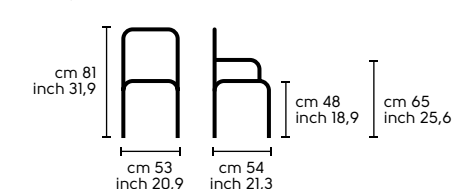
- Pelle - Leather
- Ecopelle - Ecoleather
- Tessuto - Fabric
- Schienale - Back**
- Pelle - Leather
- Ecopelle - Ecoleather
- Ecopelle trapuntato - Ecoleather Quilted
- Tessuto - Fabric
- Vedi campionario per scegliere il colore  
Check the swatches for colours

**Dimensioni - Dimensions**

**Marilyn S-LG, S-C, S-MT**



**Marilyn P-LG, P-C, P-MT**





Design  
Paolo Vernier  
**Matrix**

.01  
MATRIX S legno L40, pelle V41  
COMPOSIT 2 tavolo bistrot acciaio cromo, top melaminico M40  
MATRIX S wood L40, leather V41  
COMPOSIT 2 bistrot chrome steel table, M40 melamine top



.02



**.02**  
 MATRIX S legno L26, tessuto 375  
 MATRIX P legno L26, tessuto 375  
 MATRIX H75 legno L26, tessuto 375  
 MATRIX S L26 wood, 375 fabric  
 MATRIX P L26 wood, 375 fabric  
 MATRIX H75 L26 wood, 375 fabric

**.03**  
 MATRIX P legno L26, tessuto 375  
 MATRIX P L26 wood, 375 fabric



.03

**Struttura - Frame**

Frassino tinto - Lacquered ash

- L26**  
Moro - Dark oak
- L40**  
Naturale - Natural oak

**Scocca - Shell**

Pelle - Leather

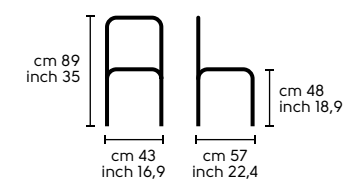
Ecopelle - Ecoleather

Tessuto - Fabric

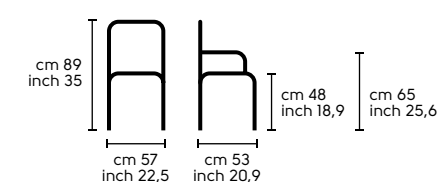
Vedi campionario per scegliere il colore - Check the swatches for colours

**Dimensioni - Dimensions**

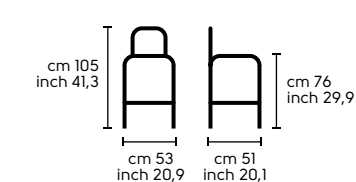
**Matrix S-LG**



**Matrix P-LG**



**Matrix H75-LG**





Design  
Studio Balutto associati  
Light



.01  
LIGHT B acciaio bianco, tessuto 370  
LIGHT B white steel, 370 fabric



**Note**  
 LIGHT SG  
 Sgabello girevole e regolabile in altezza.  
 Swivel and high adjustable stool


**Struttura - Frame**

**A, B, C, E, ATT**

Acciaio - Steel

-  Bianco - White
-  Cromo - Chrome
-  Corda - Sand
-  Grafite - Grafite
-  Marrone - Brown

**SG**

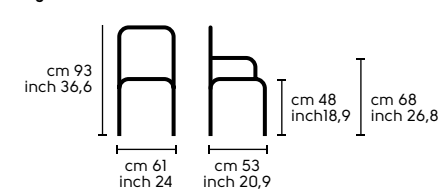
-  Cromo - Chrome

**Scocca - Shell**

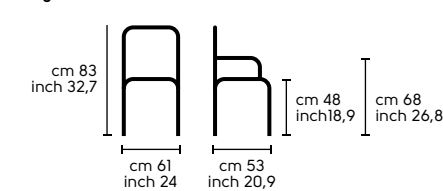
- Pelle - Leather
  - Ecopelle - Ecoleather
  - Tessuto - Fabric
- Vedi campionario per scegliere il colore  
 Check the swatches for colours

**Dimensioni - Dimensions**

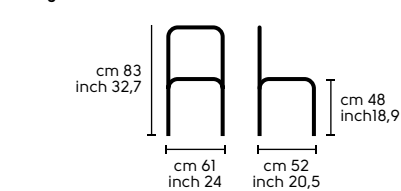
**Light A**



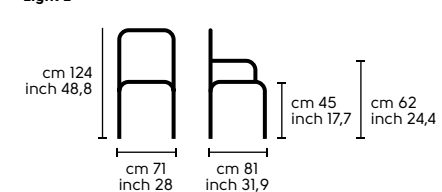
**Light B**



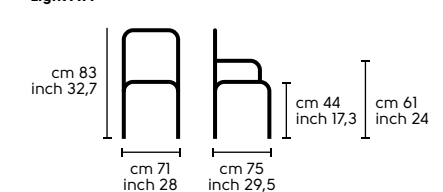
**Light C**



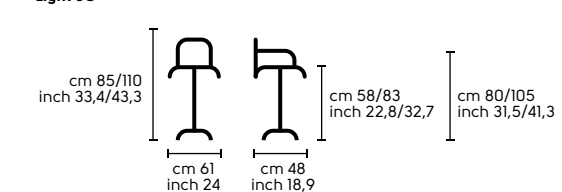
**Light E**



**Light ATT**



**Light SG**





Design  
Midj R&D

# Revolution



.01  
REVOLUTION S SF acciaio bianco, ecopelle 7SF  
REVOLUTION S SF white steel, ecoleather 7SF



S-CF



S-SF



H65-CF, H75-CF



H65-SF, H75-SF

#### Struttura - Frame

Acciaio - Steel

○ Bianco - White

● Cromo - Chrome

#### Seduta e schienale - Seat and back

Pelle - Leather

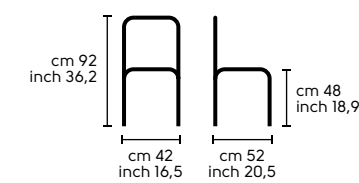
Ecopelle - Ecoleather

Tessuto - Fabric

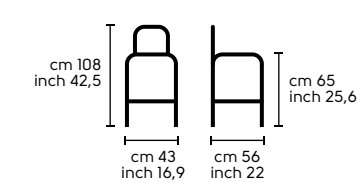
Vedi campionario per scegliere il colore  
Check the swatches for colours

#### Dimensioni - Dimensions

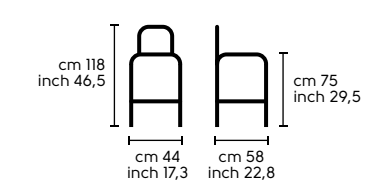
##### Revolution S-CF, S-SF



##### Revolution H65



##### Revolution H75



Design  
Midj R&D

# Nuvola CU



**.01**

NUVOLA PBLR CU cuoio U68  
NUVOLA SBR CU cuoio U67  
NUVOLA SAR CU cuoio U05  
NUVOLA H65R CU cuoio U54  
NUVOLA H75R CU cuoio U18  
NUVOLA ATB R CU cuoio U67  
NUVOLA AT R CU cuoio U67.

NUVOLA PBLR CU U68 hide  
NUVOLA SBR CU U67 hide  
NUVOLA SAR CU U05 hide  
NUVOLA H65R CU U54 hide  
NUVOLA H75R CU U18 hide  
NUVOLA ATB R CU U67 hide  
NUVOLA AT R CU U67 hide.





**.02**  
 NUVOLA SBR CU cuoio U67  
 NUVOLA SAR CU cuoio U66  
 NUVOLA SBR CU U67 hide  
 NUVOLA SAR CU U66 hide

**.03**  
 NUVOLA SAR CU cuoio U66  
 NUVOLA SA CU acciaio grafite, cuoio U66  
 NUVOLA SAR CU U66 hide  
 NUVOLA SA CU graphite steel, U66 hide

.04

.04  
NUVOLA H75R CU cuoio U18  
NUVOLA H65R CU cuoio U53  
NUVOLA H75R CU U18 hide  
NUVOLA H65R CU U53 hide

.05  
NUVOLA PBLR CU cuoio U68  
NUVOLA PBLR CU U68 hide



**Struttura, seduta e schienale - Structure, seat and back**

SBR, SAR, PBLR, ATBR, ATR, H65R, H75R (CU)

Cuoio - Hide

Cuoio rigenerato - Regenerated hide

Vedi campionario per scegliere il colore - Check the swatches for colours

**Struttura - Frame**

SB, SA, PBL, AT, ATB, H65, H75 (CU)

Acciaio - Steel

-  Bianco - White
-  Grafite - Grafite
-  Marrone - Brown
-  Corda - Sand

**Seduta e schienale - Seat and back**

SB, SA, PBL, AT, ATB, H65, H75 (CU)

Cuoio - Hide

Cuoio rigenerato - Regenerated hide

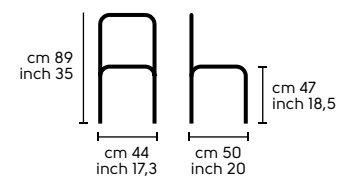
Vedi campionario per scegliere il colore - Check the swatches for colours

.05

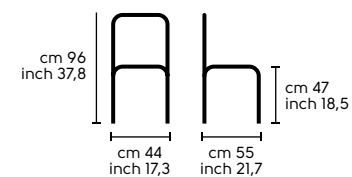


**Dimensioni - Dimensions**

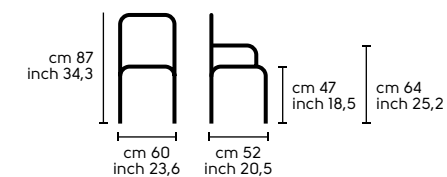
**Nuvola SBR CU, SB CU**



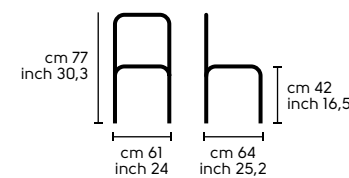
**Nuvola SAR CU, SA CU**



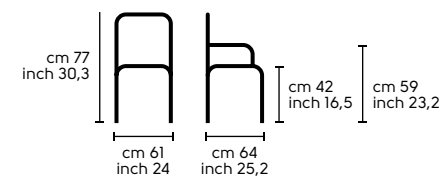
**Nuvola PBLR CU, PBL CU**



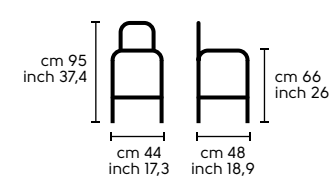
**Nuvola ATR S CU, AT S CU**



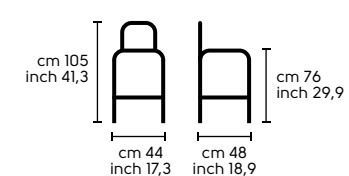
**Nuvola ATBR CU, ATR CU**



**Nuvola H65R CU, H65 CU**



**Nuvola H75R CU, H75 CU**





Design  
Midj R&D

# Nuvola TS



.01  
NUVOLA PBLR TS pelle F20 + tessuto 29D  
NUVOLA SBR TS pelle F22 + tessuto 29K  
NUVOLA SAR TS pelle F23 + tessuto 29J,  
NUVOLA ATR TS pelle F22 + tessuto 29K  
NUVOLA H75R TS pelle V11 + tessuto 29D  
NUVOLA H65R TS pelle V41 + tessuto 29C.

NUVOLA PBLR TS F20 leather + 29D fabric  
NUVOLA SBR TS F22 leather + 29K fabric  
NUVOLA SAR TS F23 leather + 29J fabric,  
NUVOLA ATR S F22 leather F22 + 29K fabric  
NUVOLA H75R TS V11 leather + 29D fabric  
NUVOLA H65R TS V41 leather V41 + 29C fabric.



**.02**  
 NUVOLA SAR TS pelle F23 + tessuto 29J  
 NUVOLA SAR TS F23 leather + 29J fabric



**.03**  
 NUVOLA ATBR TS pelle F22 + tessuto 29K  
 NUVOLA ATBR TS F22 leather + 29K fabric





**Struttura, seduta e schienale - Structure, seat and back**

**SBR, SAR, PBLR, ATR, ATBR, H65R, H75R (TS)**

Pelle - Leather  
Ecopelle - Ecoleather  
Tessuto - Fabric

Vedi campionario per scegliere il colore - Check the swatches for colours

**Struttura - Frame**

**SB, SA, PBL, AT, ATB, H65, H75 (TS)**

Acciaio - Steel

-  Bianco - White
-  Grafite - Grafite
-  Marrone - Brown
-  Corda - Sand

**Seduta e schienale - Seat and back**

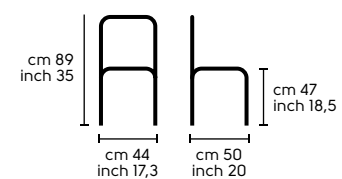
**SB, SA, PBL, AT, ATB, H65, H75 (TS)**

Pelle - Leather  
Ecopelle - Ecoleather  
Tessuto - Fabric

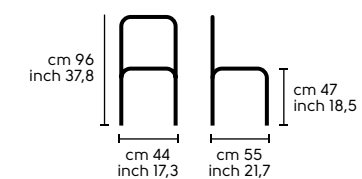
Vedi campionario per scegliere il colore - Check the swatches for colours

**Dimensioni - Dimensions**

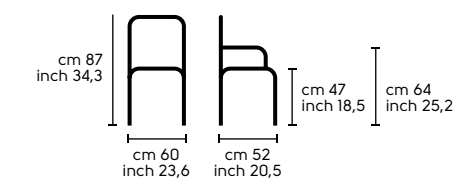
**Nuvola SBR TS, SB TS**



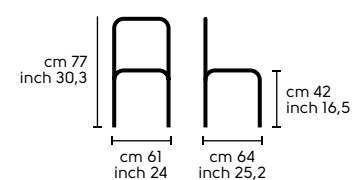
**Nuvola SAR TS, SA TS**



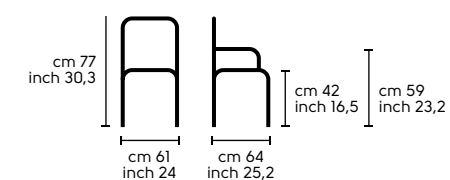
**Nuvola PBLR TS, PBL TS**



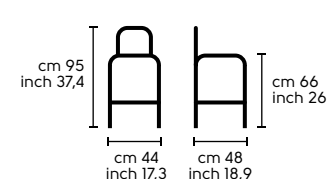
**Nuvola ATR TS, AT TS**



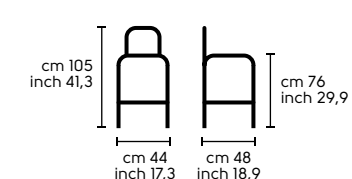
**Nuvola ATBR TS, ATB TS**



**Nuvola H65R TS, H65 TS**



**Nuvola H75R TS, H75 TS**



**.04**  
NUVOLA H75 TS pelle V11 + tessuto 29D  
NUVOLA H75 TS V11 leather + 29D fabric

Design  
Area 44  
**Soffio**



**.01 .02**  
SOFFIO TS tessuto 59C  
ARMANDO 80x80 acciaio bianco  
SOFFIO TS 59C fabric  
ARMANDO 80x80 white steel

**.03**  
SOFFIO CU cuoio U05  
SOFFIO CU U05 hide

**Scocca - Shell**

**CU**

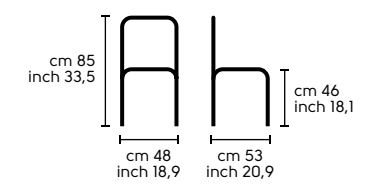
Cuoio - Hide  
Cuoio rigenerato - Rogenerated hide

**TS**

Pelle - Leather  
Ecopelle - Ecoleather  
Tessuto - Fabric

Vedi campionario per scegliere il colore  
Check the swatches for colours

**Dimensioni - Dimensions**





Design  
StudioKappa  
Sharon



.01  
SHARON SR tessuto 369  
COMPOSIT 3 tavolo bistrot, acciaio nero, HPL LS4  
SHARON SR 369 fabric  
COMPOSIT 3 bistrot black steel table, LS4 HPL top





**.02**  
SHARON SR ecopelle 7S4  
SHARON SR 7S4 ecoleather

**.03**  
SHARON SR ecopelle 7SH  
SHARON SR 7SH ecoleather



**Struttura, seduta e schienale - Structure, seat and back**

**SR**

Pelle - Leather  
Ecopelle - Ecoleather  
Tessuto - Fabric

Vedi campionario per scegliere il colore - Check the swatches for colours

**Struttura - Frame**

**S**

Acciaio - Steel

-  Bianco - White
-  Grafite - Grafite
-  Marrone - Brown
-  Corda - Sand

**Seduta e schienale - Seat and back**

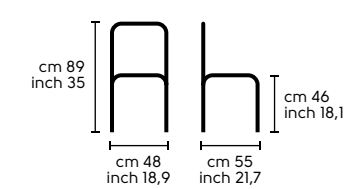
**S**

Pelle - Leather  
Ecopelle - Ecoleather  
Tessuto - Fabric

Vedi campionario per scegliere il colore - Check the swatches for colours

**Dimensioni - Dimensions**

**Sharon S, SR**





Design  
StudioKappa  
Elettra



**.01**  
ELETTRA ecopelle 7S1  
ELETTRA 7S1 ecoleather

**.02**  
ELETTRA tessuto 367  
ELETTRA 367 fabric

**.03**  
ELETTRA ecopelle 7S1  
ELETTRA 7S1 ecoleather

**Struttura, seduta e schienale - Structure, seat and back**

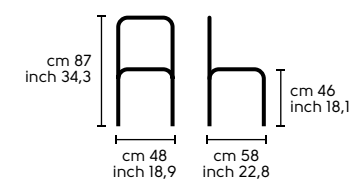
Pelle - Leather

Ecopelle - Ecoleather

Tessuto - Fabric

Vedi campionario per scegliere il colore - Check the swatches for colours

**Dimensioni - Dimensions**



Design  
Midj R&D  
King



.01

.02

.01  
KING ecopelle 7SC  
KING 7SC ecoleather

.02  
KING tessuto 59D  
KING 59D fabric

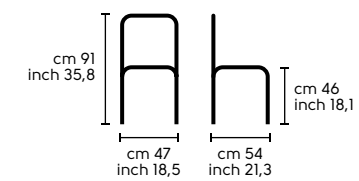


**Struttura, seduta e schienale - Structure, seat and back**

Pelle - Leather  
Ecopelle - Ecoleather  
Tessuto - Fabric

Vedi campionario per scegliere il colore - Check the swatches for colours

**Dimensioni - Dimensions**





Design  
Midj R&D  
**MISS**



.01



.02



.03

**.01**  
MISS cuoio U05  
MISS U05 hide

**.02 .03**  
MISS cuoio U25  
MISS U25 hide

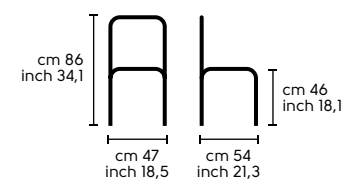
**Struttura, seduta e schienale - Structure, seat and back**

Cuoio - Hide

Cuoio rigenerato - Regenerated hide

Vedi campionario per scegliere il colore - Check the swatches for colours

**Dimensioni - Dimensions**



Design  
Midj R&D

# Naomi



**.01**  
NAOMI TS acciaio corda, ecopelle 7SA  
NAOMI TS sand steel, 7SA ecoleather

**.02**



**.02**  
NAOMI TS acciaio bianco, ecopelle 7SI/7TI  
NAOMI TS white steel, 7SI/7TI ecoleather

**.03**



**.03**  
NAOMI CU acciaio cromo, cuoio U53  
NAOMI CU chrome steel, U53 leather

#### Struttura - Frame

Acciaio - Steel

○ Bianco - White

● Corda - Sand

◐ Cromo - Chrome

● Grafite - Grafite

#### Seduta e schienale - Seat and back

Pelle - Leather

Ecopelle - Ecoleather

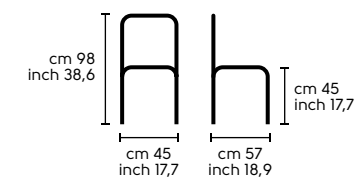
Tessuto - Fabric

Cuoio - Hide

Cuoio rigenerato - Rogenerated hide

Vedi campionario per scegliere il colore  
Check the swatches for colours

#### Dimensioni - Dimensions





Design  
Midj R&D

# Silvy TS



.01  
SILVY SA TS acciaio cromo, tessuto 378  
COMPOSIT/2 basamento bistrot acciaio cromo, top LC5  
SILVY SA TS chrome steel, 378 fabric  
COMPOSIT/2 bistrot chrome steel base, LC5 top



**.01**

SILVY SBR TS ecopelle 7S7  
SILVY SAR TS ecopelle 7S1  
SILVY SA TS acciaio cromo, ecopelle 7S1  
SILVY H65 TS acciaio cromo, ecopelle 7SA  
SILVY H75 TS acciaio cromo, ecopelle 7SA

SILVY SBR TS ecoleather 7S7  
SILVY SAR TS ecoleather 7S1  
SILVY SA TS chrome steel, ecoleather 7S1  
SILVY H65 TS chrome steel, ecoleather 7SA  
SILVY H75 TS chrome steel, ecoleather 7SA







.03

**.03**  
 SILVY H65 TS acciaio cromo, tessuto 368  
 SILVY H65 TS chrome steel, 368 fabric

**.04**  
 SILVY SAR TS ecopelle 7S1  
 SILVY SAR TS 7S1 ecoleather

.04



**Note**  
 Silvy SB TS, SBR TS  
 Sedia impilabile fino a 4 pezzi.  
 Stackable chair up to 4 pieces.

**Struttura - Frame**

**SB, SA, PB, H65, H75 (TS)**

Acciaio - Steel

○ Bianco - White

● Alluminio - Aluminium

● Cromo - Chrome

● Corda - Sand

● Grafite - Grafite

● Marrone - Brown

**Seduta e schienale - Seat and back**

**SB, SA, PB, H65, H75 (TS)**

Pelle - Leather

Ecopelle - Ecoleather

Tessuto - Fabric

Vedi campionario per scegliere il colore - Check the swatches for colours

**Struttura, seduta e schienale - Structure, seat and back**

**SBR, SAR, PBR (TS)**

Pelle - Leather

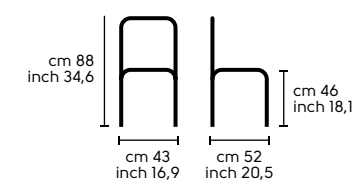
Ecopelle - Ecoleather

Tessuto - Fabric - Tissu - Stoff - Tejido - Ткань

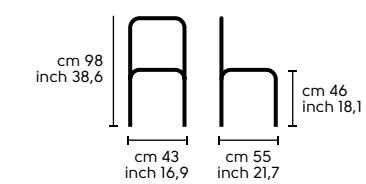
Vedi campionario per scegliere il colore - Check the swatches for colours

**Dimensioni - Dimensions**

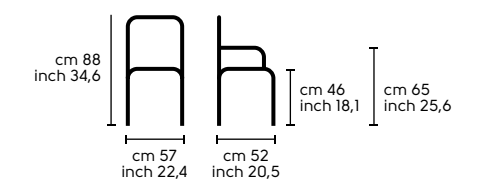
**Silvy SB TS, SBR TS**



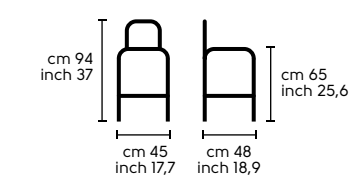
**Silvy SA TS, SAR TS**



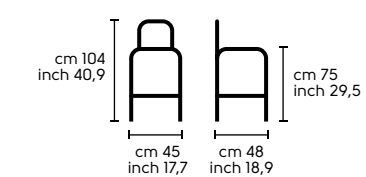
**Silvy PB TS, PBR TS**



**Silvy H65 TS**



**Silvy H75 TS**



Design  
Midj R&D

# Silvy CU

.01

SILVY SBR CU cuoio U42  
SILVY SB CU acciaio cromo, cuoio U22  
SILVY SAR CU cuoio U18  
SILVY PB CU acciaio cromo, cuoio U42  
SILVY PBR CU cuoio U42  
SILVY H65 CU acciaio bianco, cuoio U18  
SILVY H75 CU acciaio bianco, cuoio U18.

SILVY SBR CU U42 hide  
SILVY SB CU chrome steel, U22 hide  
SILVY SAR CU U18 hide  
SILVY PB CU chrome steel, U42 hide  
SILVY PBR CU U42 hide  
SILVY H65 CU white steel, U18 hide  
SILVY H75 CU white steel, U18 hide.







.02  
BADU XL 140/190/240/290x90 acciaio bianco, cristallceramica VC3  
SILVY S BR CU e P BR CU cuoio U42  
BADU XL 140/190/240/290x90 white steel, VC3 crystalceramic  
SILVY S BR CU e P BR CU U42 hide



.03

.03  
SILVY S BR CU cuoio U42  
SILVY S BR CU U42 hide



.04

.02  
SILVY SAR CU cuoio U18  
SILVY SAR CU U18 leather

**Note**  
Silvy SB CU, SBR CU  
Sedia impilabile fino a 4 pezzi.  
Stackable chair up to 4 pieces.

**Struttura - Frame**

**SB, SA, PB, H65, H75 (CU)**

Acciaio - Steel

-  Bianco - White
-  Alluminio - Aluminium
-  Cromo - Chrome
-  Corda - Sand
-  Grafite - Grafite
-  Marrone - Brown

**Seduta e schienale - Seat and back**

**SB, SA, PB, H65, H75 (CU)**

Cuoio - Hide

Cuoio rigenerato - Regenerated hide

Vedi campionario per scegliere il colore - Check the swatches for colours

**Struttura, seduta e schienale - Structure, seat and back**

**SBR, SAR, PBR (CU)**

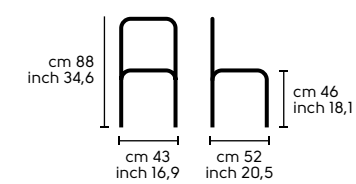
Cuoio - Hide

Cuoio rigenerato - Regenerated hide

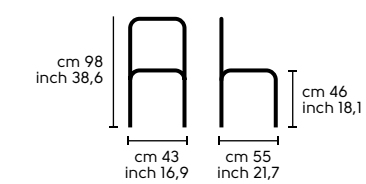
Vedi campionario per scegliere il colore - Check the swatches for colours

**Dimensioni - Dimensions**

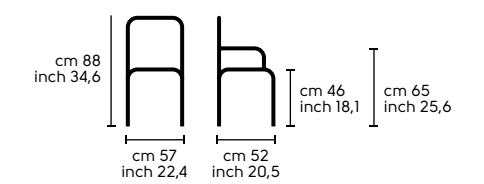
**Silvy SB CU, SBR CU**



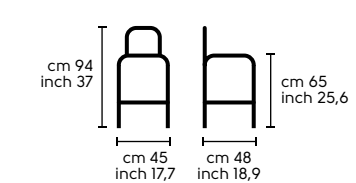
**Silvy SA CU, SAR CU**



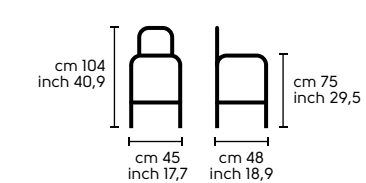
**Silvy PB CU, PBR CU**



**Silvy H65 CU**



**Silvy H75 CU**





Design  
Paolo Vernier  
Ola



.01  
OLA S LG acciaio nero, impiallacciato I40  
OLA P LG acciaio nero, impiallacciato I40  
OLA H65 LG acciaio nero, impiallacciato I40  
OLA H75 LG acciaio nero, impiallacciato I40

OLA S LG black steel, I40 veneered wood  
OLA P LG black steel, I40 veneered wood  
OLA H65 LG black steel, I40 veneered wood  
OLA H75 LG black steel, I40 veneered wood



**.02**  
OLA S LG e OLA P LG acciaio nero, legno I40  
KLASS 140/200x80 acciaio bianco, melaminico M01  
OLA S LG and OLA P LG black steel, I40 wood  
KLASS 140/200x80 white steel, M01 melamine

**.03**  
OLA S LG acciaio nero, legno I04  
OLA S LG black steel, I04 wood

.03







.04



.05

**.04**  
OLA/4 basamento bistrot acciaio bianco, HPL LS5  
OLA S TS acciaio bianco, tessuti 4HA-4HI-4H6  
OLA/4 bistro white steel base, LS5 HPL  
OLA S TS white steel, 4HA-4HI and 4H6 fabrics

**.05**  
OLA H75 TS acciaio bianco, tessuto 4H6  
OLA H75 TS white steel, 4H6 fabric





**.06 .07**  
OLA P IN acciaio industrial  
OLA/3 acciaio industrial, top acciaio industrial  
OLA P IN industrial steel  
OLA/3 industrial steel, industrial steel top





**.08**  
OLA S TS acciaio nero, ecopelle 7VF  
OLA S TS black steel, 7VF ecoleather



**Note**

Ola S OUT, P OUT  
Sedia e poltrona adatta ad uso esterno. Impilabile fino ad 8 pezzi.  
Chair and armchair suitable for outdoor use. Stackable up to 8 pieces.

Ola S IN, P IN, S LG, P LG, S CU, P CU, S TS, P TS  
Sedia e poltrona impilabili fino a 8 pezzi.  
Chair and armchair stackable up to 8 pieces.

Ola H65-H75 IN, OUT, LG  
Sgabello fisso impilabile fino a 6 pezzi. Versione OUT adatta ad uso esterno.  
Fixed stool stackable up to 6 pieces. OUT version suitable for outdoor use.

Ola H65-H75 CU, TS  
Sgabello fisso impilabile fino a 4 pezzi.  
Fixed stool stackable up to 4 pieces.

**Struttura - Frame**

**LG, CU, TS**

Acciaio - Steel

-  Bianco - White
-  Nero - Black
-  Corda - Sand
-  Grafite - Grafite
-  Marrone - Brown

**Struttura e seduta - Frame and seat**




**IN**

Acciaio - Steel

-  Bianco - White
-  Nero - Black
-  Azzurro - Light blue
-  Industrial - Industrial
-  Grafite - Grafite
-  Marrone - Brown

**OUT**



Acciaio - Steel

-  Bianco - White
-  Nero - Black
-  Azzurro - Light blue

**Scocca - Shell**

**LG**

Impiallacciato tinto - Lacquered veneered wood

-  **I40** Naturale - Natural oak finish
-  **I04** Nero - Black

**Scocca - Shell**

**CU**

Cuoio - Hide  
Cuoio rigenerato - Regenerated hide

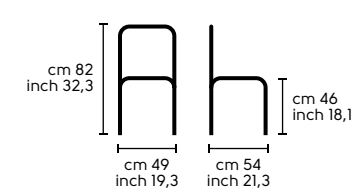
**TS**

Pelle - Leather  
Ecopelle - Ecoleather  
Tessuto - Fabric

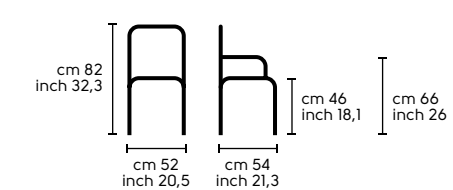
Vedi campionario per scegliere il colore  
Check the swatches for colours

**Dimensioni - Dimensions**

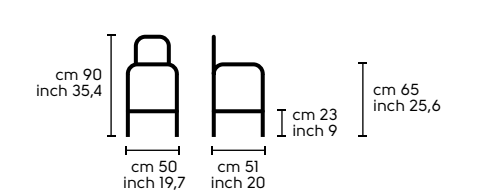
**Ola S**



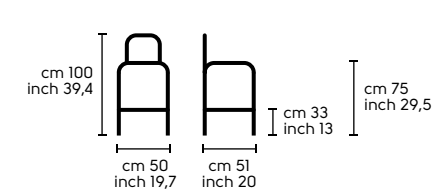
**Ola P**



**Ola H65**



**Ola H75**





Design  
Midj R&D

# Cover



.01  
COVER ATT T acciaio cromo, tessuto 368  
COVER ATT T chrome steel, 368 fabric





.02  
COVER S acciaio cromo, tessuto 365  
COMPOSIT/I basamento bistrot acciaio nero, HPL LS4  
COVER S chrome steel, 365 fabric  
COMPOSIT/I bistro black steel base, LS4 HPL





**.03**  
COVER L legno L05, tessuto 371  
COVER L wood L05, fabric 371

**.04**  
COVER L Sedia legno L40 ecopelle vintage 7V4  
COVER L Chair wood L40 ecoleather vintage 7V4





.05



.06

**.05**  
COVER S Q acciaio grafite, tessuto 2SC  
INFINITY ø80 acciaio marrone, cristallceramica VCE  
COVER S Q graphite steel, 2SC fabric  
INFINITY ø 80 brown steel, crystalceramic VCE

**.06**  
COVER H65 acciaio cromo, ecopelle 7SI  
COVER H65 chrome steel, ecoléather 7SI



.07



**Note**  
 Cover S MT, P MT  
 Sedia e poltrona impilabile fino a 4 pezzi. Disponibili ganci unione e accessorio porta riviste.  
 Chair and armchair stackable up to four pieces. Available union hooks and book holder.

Cover ATT F  
 Lounge girevole con base a quattro razze.  
 Swivel lounge with four way base.

**Struttura - Frame**

S MT, T, P, ATT-T, H65, H75

Acciaio - Steel

- Bianco - White
- Alluminio - Aluminium
- Cromo - Chrome
- Corda - Sand
- Grafite - Grafite
- Marrone - Brown
- Nero - Black

L

Frassino tinto - Lacquered ash

- L40 Naturale - Natural oak finish
- L26 Moro - Dark oak finish
- L24 Noce fiammato - Flamed walnut
- L05 Bianco - White

**Struttura - Frame**

S, P (Q)

Acciaio - Steel

- Bianco - White
- Bronzo - Bronze
- Corda - Sand
- Grafite - Grafite
- Marrone - Brown
- Nero - Black

ATT-F

Acciaio - Steel

- Cromo - Chrome

**Seduta e schienale - Seat and back**

Pelle - Leather

Ecopelle - Ecoleather

Tessuto - Fabric

Vedi campionario per scegliere il colore  
Check the swatches for colours

.08

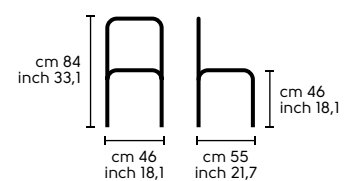


.09

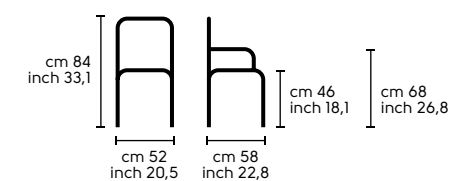


**Dimensioni - Dimensions**

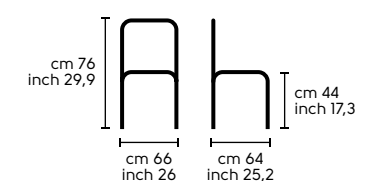
Cover L, S, T



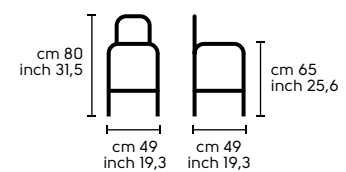
Cover P



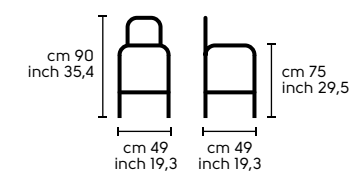
Cover ATT-T, ATT-F



Cover H65



Cover H75



.07 .08 .09  
Tavoletta per scrittura, porta riviste e ganci unione  
Tablet for writing, magazine holder and union hooks



Design  
Midj R&D

# Krono



.01  
KRONO acciaio bianco, tessuto 369  
KRONO white steel, 369 fabric



.02  
KRONO acciaio bianco, tessuto 63N, 63R  
KRONO white steel, 63N and 63R fabric

**Note**  
Krono sedia impilabile fino a 4 pezzi.  
Krono stackable chair up to 4 pieces.

#### Struttura - Frame

Acciaio - Steel

○ Bianco - White

● Alluminio - Aluminium

● Cromo - Chrome

● Corda - Sand

● Grafite - Grafite

● Marrone - Brown

#### Seduta e schienale - Seat and back

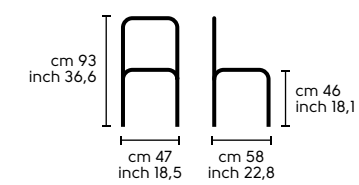
Pelle - Leather

Ecopelle - Ecoleather

Tessuto - Fabric

Vedi campionario per scegliere il colore - Check the swatches for colours -

#### Dimensioni - Dimensions



Design  
Archirivolto  
Liù



.01  
LIÙ S acciaio bianco, tessuto 631, 632, 633  
LIÙ S white steel, 631, 632 and 633 fabric





.02



.03

**.02**  
LIÙ L TS legno L26, pelle F09  
LIÙ L TS chair L26, leather F09

**.03**  
LIÙ L TS legno L40, tessuto 59B  
LIÙ L TS chair L40, 59B fabric





**.04**  
LIÙ D acciaio cromo, ecopelle 7S1  
LIÙ DP acciaio cromo, ecopelle 7S1  
ARMANDO 160x90 acciaio bianco  
LIÙ D with chrome steel, ecoleather 7S1  
LIÙ DP chrome steel, ecoleather 7S1  
ARMANDO 160x90 white steel

**.05**  
Liù T acciaio cromo, restylon R05  
LIÙ T chrome steel, restylon R05



**.04**  
 LIÙ P acciaio cromo, restylon R07,  
 LIÙ P acciaio cromo, restylon R05.  
 LIÙ P chrome steel, restylon R07,  
 LIÙ P chrome steel, restylon R05.



**Note**  
 Liù S, R, P, R  
 Sedia e poltrona impilabile fino a 4 pezzi e adatta ad uso esterno. Disponibili ganci unione e accessorio porta riviste.  
 Stackable chair and armchair up to 4 pieces and suitable for outdoor use. Available union hooks and book holder.

Liù S, T, S, P, T, S  
 Sedia e poltrona impilabile fino a 4 pezzi. Disponibili ganci unione e accessorio porta riviste.  
 Stackable chair and armchair up to 4 pieces. Available union hooks and book holder.

Liù T, R, T, T, S  
 Sedia impilabile fino a 4 pezzi.

Stackable chair up to 4 pieces.

Liù X, R, X, T, S  
 Sedia fissa con base a trespolo.  
 Fixed chair with trestle base.

Liù D, R, D, T, S, DP, R, DP, T, S  
 Sedia e poltrona girevole e regolabile in altezza su base a cinque razze.  
 Swivel and high adjustable chair and armchair with five ways base.

**Struttura - Frame**

**S, P, T, C, X**

Acciaio - Steel

- Bianco - White
- Cromo - Chrome
- Corda - Sand
- Grafite - Grafite
- Marrone - Brown
- Nero - Black

**Struttura - Frame**

**L**

Frassino tinto - Lacquered ash

- L40** Naturale - Natural oak finish
- L26** Moro - Dark oak finish
- L24** Noce fiammato - Flamed walnut
- L05** Bianco - White

**D, DP**

- Acciaio - Steel
- Cromo - Chrome

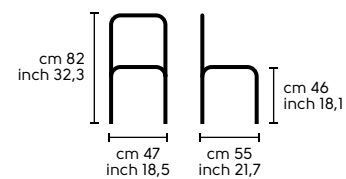
**Scocca - Shell**

- Pelle - Leather
- Ecopelle - Ecoleather
- Tessuto - Fabric
- Restylon - Restylon
  - R05** Bianco - White
  - R07** Sabbia - Sand
  - R08** Rosso - Red
  - R06** Blu - Blue

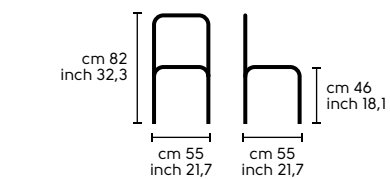
Vedi campionario per scegliere il colore  
 Check the swatches for colours

**Dimensioni - Dimensions**

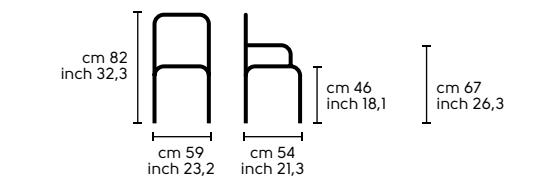
**Liù L, R, L, T, S, C, R, C, T, S**



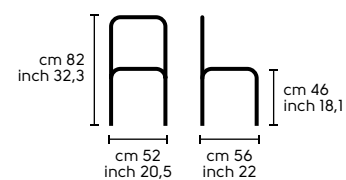
**Liù S-R, S-TS, T-R, T-TS**



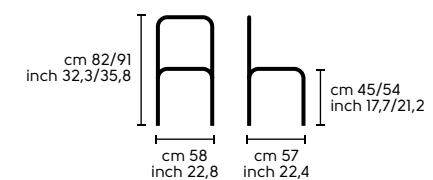
**Liù P, R, P, T, S**



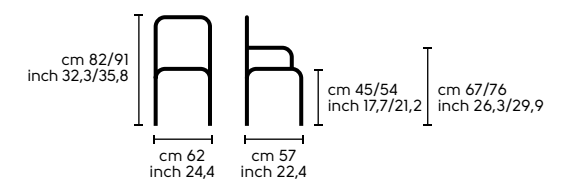
**Liù X, R, X, T, S**



**Liù D, R, D, T, S**



**Liù DP, R, DP, T, S**



Design  
Paolo Vernier  
**Zelig**



**.01**  
ZELIG S TS acciaio bianco, tessuto 59F  
ZELIG S TS white steel, 59F fabric

**.01**  
ZELIG S TS acciaio cromo, ecopelle 7S1  
ZELIG S TS chrome steel, 7S1 ecoleather



**Struttura - Frame**

Acciaio - Steel

○ Bianco - White

● Cromo - Chrome

**Scocca - Shell**

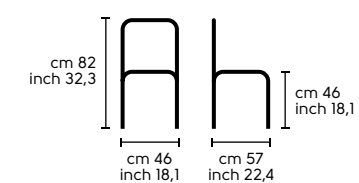
Pelle - Leather

Ecopelle - Ecoleather

Tessuto - Fabric

Vedi campionario per scegliere il colore  
Check the swatches for colours

**Dimensioni - Dimensions**





Design  
Jacopo Giagnoni  
**Italia**



.01  
ITALIA T acciaio cromo, ecopelle 7S1, 7S1, 7S2  
ITALIA T chrome steel, 7S1, 7S1 and 7S2 ecoleather



.02

**.02**  
 ITALIA X acciaio cromo, ecopelle 7SC  
 ITALIA basamento bistrot acciaio cromo, HPL LS4  
 ITALIA X chrome steel, 7SC ecoleather  
 ITALIA bistrot chrome steel table, LS4 HPL



S



X



T



P



H65, H75



DB



DPA

**Note**

Italia S  
 Sedia impilabile fino a 4 pezzi  
 Stackable chair up to 4 pieces.

Italia X  
 Sedia fissa con base a trespolo  
 Fixed chair with trestle base.

Italia D A, DP A, D B, DP B  
 Sedia e poltrona girevole e regolabile in altezza con base a cinque razze in acciaio.  
 Swivel and high adjustable chair and armchair with five ways base in steel.

**Struttura - Frame**

T, S, X, P, H65, H75

Acciaio - Steel

○ Bianco - White

● Nero - Black

◐ Cromo - Chrome

D, DP

◐ Cromo - Chrome

**Scocca - Shell**

Pelle - Leather

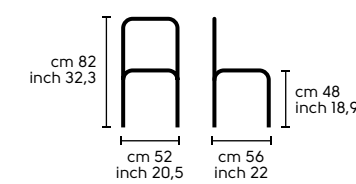
Ecopelle - Ecoleather

Tessuto - Fabric

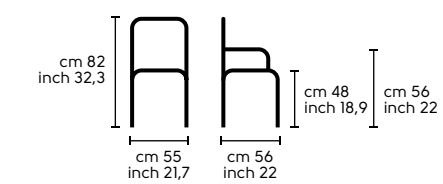
Vedi campionario per scegliere il colore  
 Check the swatches for colours

**Dimensioni - Dimensions**

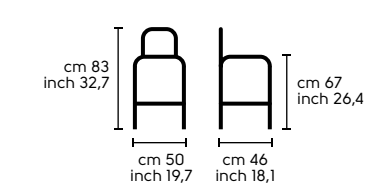
Italia T, S, X



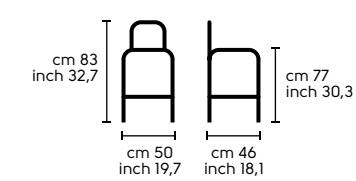
Italia P



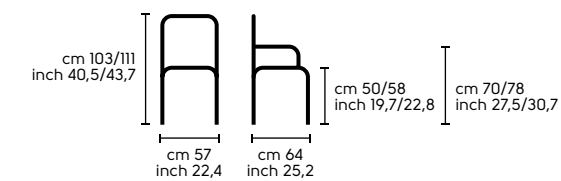
Italia H65



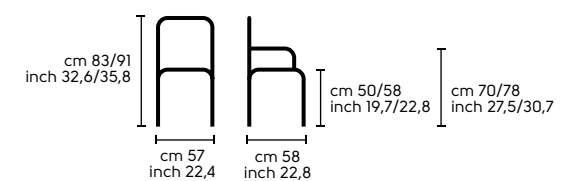
Italia H75



Italia DA, DP-A



Italia DB, DP-B





Design  
Midj R&D

# Passepartout

.01



.02



**.01**  
PASSEPARTOUT S acciaio cromo, legno I40  
PASSEPARTOUT S chrome steel, I40 wood

**.02**  
PASSEPARTOUT S acciaio cromo, tessuto 366  
PASSEPARTOUT S acciaio cromo, legno I40  
PASSEPARTOUT S acciaio cromo, restylon R05  
PASSEPARTOUT S chrome steel, 366 fabric  
PASSEPARTOUT S chrome steel, I40 wood  
PASSEPARTOUT S chrome steel, R05restylon



.03

**.03**  
 PASSEPARTOUT S acciaio cromo,  
 restylon R08  
 PASSEPARTOUT S chrome steel,  
 R08 restylon

**.04**  
 PASSEPARTOUT S acciaio cromo,  
 legno L40  
 PASSEPARTOUT S chrome steel,  
 L40 wood



.04




**Note**  
 Passepartout S R  
 Sedia adatta ad uso esterno.  
 Chair suitable for outdoor use.


Tutti i modelli sono impilabili fino a 4 pezzi.  
 All the models are stackable up to 4 pieces.

**Struttura - Frame**

**S, Q, T (R, CU, TS, LG)**

Acciaio - Steel

 Bianco - White

 Alluminio - Aluminium

 Cromo - Chrome

**Scocca - Shell**

**S, Q, T (CU)**

Cuoio - Hide

Cuoio rigenerato - Regenerated hide

**S, Q, T (TS)**

Pelle - Leather


Ecopelle - Ecoleather


Tessuto - Fabric

Vedi campionario per scegliere il colore  
 Check the swatches for colours

**S, Q, T (LG)**

Impiallacciato tinto - Lacquered veneered wood

 **I40**  
 Naturale - Natural oak finish

 **I26**  
 Moro - Dark oak finish

**Scocca - Shell**

**S, Q, T (R)**

Restylon

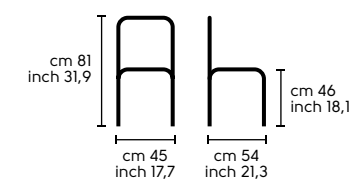
 **R05**  
 Bianco - White

 **R07**  
 Sabbia - Sand

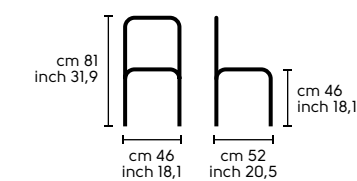
Vedi campionario per scegliere il colore  
 Check the swatches for colours

**Dimensioni - Dimensions**

**Passpartout S, Q**



**Passpartout T**





Design  
Roberto Paoli

# Trampoliere



.01  
TRAMPOLIERE S acciaio bianco, tessuto 369, 365, 368  
TRAMPOLIERE S white steel, fabric 369, 365, 368





.02  
TRAMPOLIERE S acciaio bianco, tessuto 37A  
TRAMPOLIERE basamento bistrot acciaio bianco, HPL LS5  
TRAMPOLIERE S white steel, 37A fabric  
TRAMPOLIERE bistrot white steel base, LS5 HPL





.03

**.03**  
TRAMPOLIERE H75 acciaio cromo, ecopelle 7S4 e 7SA  
TRAMPOLIERE H75 chrome steel, 7S4 and 7SA ecoleathers



S



P



H65, H75



AT

**Note**  
Trampoliere S TS, P TS  
Sedia e poltrona impilabile fino a 4 pezzi  
Chair and armchair stackable up to 4 pieces.

**Struttura - Frame**

Acciaio - Steel

○ Bianco - White

● Corda - Sand

◐ Cromo - Chrome

● Nero - Black

● Grafite - Grafite

**Scocca - Shell**

Pelle - Leather

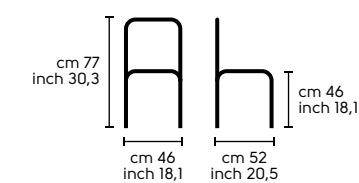
Ecopelle - Ecoleather

Tessuto - Fabric

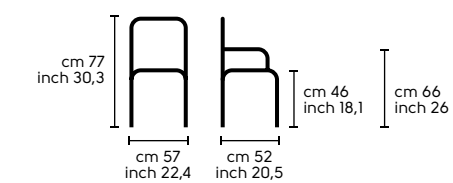
Vedi campionario per scegliere il colore  
Check the swatches for colours

**Dimensioni - Dimensions**

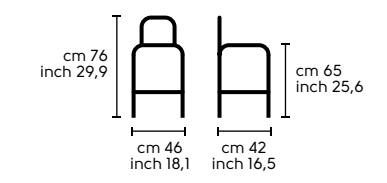
**Trampoliere S**



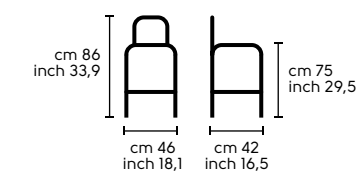
**Trampoliere P**



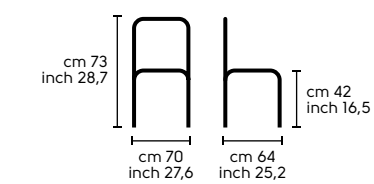
**Trampoliere H65**



**Trampoliere H75**



**Trampoliere AT**



Design  
Roberto Paoli

# Trampoliere out



.01  
TRAMPOLIERE P acciaio bianco  
TRAMPOLIERE H75 acciaio bianco  
TRAMPOLIERE S acciaio bianco  
TRAMPOLIERE S acciaio azzurro  
TRAMPOLIERE S acciaio rosso  
TRAMPOLIERE S acciaio giallo pastello

TRAMPOLIERE P white steel  
TRAMPOLIERE H75 white steel  
TRAMPOLIERE S white steel  
TRAMPOLIERE S light blue steel  
TRAMPOLIERE S red steel  
TRAMPOLIERE S pastel yellow



.02

TRAMPOLIERE H75 acciaio bianco, giallo pastello, azzurro  
TRAMPOLIERE S acciaio bianco, giallo pastello, azzurro  
TRAMPOLIERE P acciaio bianco, giallo pastello, azzurro  
TRAMPOLIERE H75 white, pastel yellow, light blue steel  
TRAMPOLIERE S white, pastel yellow, light blue steel  
TRAMPOLIERE P white, pastel yellow, light blue steel



**Note**

Trampoliere S OUT, P OUT  
Sedia e poltrona impilabile fino a 4 pezzi. Adatte ad uso esterno.  
Chair and armchair stackable up to 4 pieces, suitable for outdoor use.

Trampoliere H65-H75 OUT  
Sgabello fisso impilabile fino a 4 pezzi. Adatto ad uso esterno.  
Fixed stool stackable up to 4 pieces. Suitable for outdoor use.

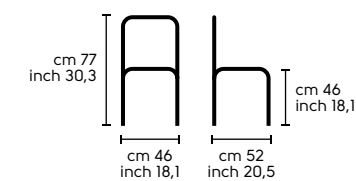
**Struttura - Frame**

Acciaio - Steel

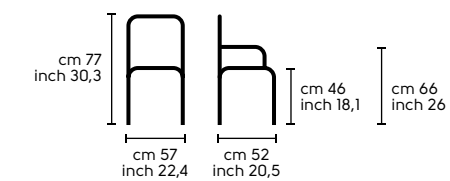
- Bianco - White
- Nero - Black
- Grafite - Grafite
- Giallo pastello - Pastel yellow
- Rosso - Red
- Azzurro - Light blue

**Dimensioni - Dimensions**

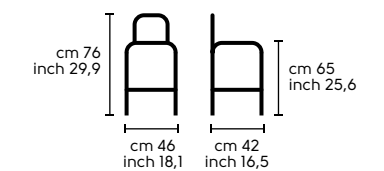
**Trampoliere S**



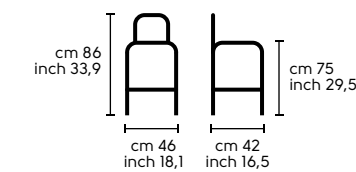
**Trampoliere P**



**Trampoliere H65**



**Trampoliere H75**



Design  
Paolo Vernier  
Nenè



.01  
NENE S polipropilene P06  
NENE PP polipropilene P06  
NENE PSF ecopelle 7S1  
NENE LG legno L40

NENE S P06 polypropylene  
NENE PP P06 polypropylene  
NENE PSF 7S1 ecoleather  
NENE LG L40 wood





**.02**  
NENE PP polipropilene P06, P41  
NENE TRIANGOLARE acciaio bianco, HPL LC5  
NENE PP P06 and P41 polypropylene  
NENE TRIANGOLARE white steel, LC5 HPL

**.03**  
NENE PP polipropilene P06  
NENE ø70 acciaio bianco, hpl LC5  
NENE PP P06 polypropylene  
NENE ø70 white steel, LC5 hpl





.04  
NENE SR CF tessuto 4H8  
NENE PR SF ecopelle 7S1  
NENE SR SF tessuto 4H8  
NENE PR CF ecopelle 7S1

NENE SR CF 4H8 fabric  
NENE PR SF 7S1 ecoleather  
NENE SR SF 4H8 fabric  
NENE PR CF 7S1 ecoleather





**.05**  
NENE L legno L26  
ARMANDO tavolo fisso acciaio cenere  
NENE L L26 wood  
ARMANDO fixed ash grey steel table

**.06**  
NENÈ L legno L40  
NENÈ L L40 wood



.07  
NENE PP polipropilene P06  
NENE PP P06 polypropylene



**Note**  
Nenè S  
Sedia in impilabile fino a 12 pezzi. Adatta per uso esterno. Disponibile cover removibile.  
Stackable chair up to 12 pieces. Suitable for outdoor use. Available removable cover.

Nenè PP:  
Poltrona impilabile fino a 10 pezzi. Adatta per uso esterno.  
Stackable armchair up to 10 pieces. Suitable for outdoor use.

Nenè LG  
Sedia in legno impilabile fino a 8 pezzi.  
Stackable chair up to 8 pieces.

Nenè S TS, PP TS  
Sedia e poltrona impilabile fino a 8 pezzi.  
Chair and armchair available up to 8 pieces.

Collezione testata Catas - Catas tested collection

**Struttura - Frame**

**S, PP**

Polipropilene - Polypropylene

**P05**  
Bianco - White

**P06**  
Grigio cielo - Sky grey

**P07**  
Sabbia - Sand

**P04**  
Nero - Black

**P08**  
Rosso - Red

**P18**  
Verde - Green

**P27**  
Lilla - Lilac

**P41**  
Marrone - Brown

**LG**

Frassino tinto - Lacquered ash

**L40**  
Naturale - Natural oak finish

**L26**  
Moro - Dark oak finish

**Seduta e schienale - Seat and back**

**S-TS, PP-TS, SR-SF, SR-CF, PR-CF, PR-SF**

Pelle - Leather

Ecopelle - Ecoleather

Tessuto - Fabric

**S-CU**

Cuoio - Hide

Cuoio rigenerato - Regenerated hide

Vedi campionario per scegliere il colore - Check the swatches for colours

**Struttura, seduta e schienale - Structure, seat and back**

**CAP**

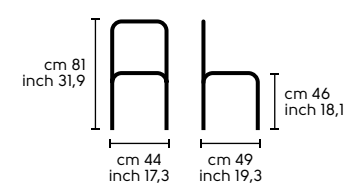
Ecopelle - Ecoleather

Tessuto - Fabric

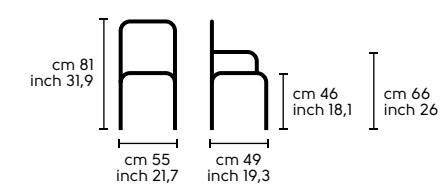
Vedi campionario per scegliere il colore - Check the swatches for colours

**Dimensioni - Dimensions**

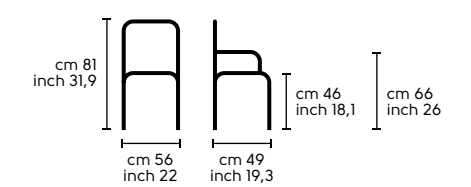
**Nenè S, LG, S TS, SR CF, SR SF, CAP**



**Nenè PP**



**Nenè PP TS, PR CF, PR SF**





Design  
Area44  
Raff

.01



.01

RAFF S acciaio bianco, baydur P05  
ARMANDO tavolo fisso 800x800 acciaio bianco  
RAFF S white steel, P05 baydur  
ARMANDO fixed white steel table 800x800

.02

RAFF T acciaio cromo, baydur P05  
RAFF T chrome steel, P05 baydur



.02



**Note**

**Raff S B**  
 Poltrona impilabile fino a 2 pezzi, adatta ad uso esterno.  
 Stackable armchair up to 2 pieces, suitable for outdoor use.

**Raff S TS**  
 Poltrona impilabile fino a 2 pezzi  
 Stackable armchair up to 2 pieces.

**Raff T B**  
 Poltrona adatta ad uso esterno.  
 Armchair suitable for outdoor use.

**Raff GT B, GT TS, F B, F TS**  
 Poltrona girevole con basamento centrale.  
 Swivel armchair with central base.

**Raff D B, D TS**  
 Poltrona girevole e regolabile in altezza con base a cinque razze.  
 Swivel and high adjustable armchair with five ways base.

**Raff SG**  
 Sgabello girevole e regolabile in altezza.  
 Swivel and high adjustable stool.

**Struttura - Frame**

**S, T**

Acciaio - Steel

- Bianco - White
- Cromo - Chrome
- Grafite - Grafite

**GT**

Acciaio - Steel

- Cromo - Chrome
- Satinato - Satin

**F, D, SG, PA2T, PA3, PA3T, PA4**

Acciaio - Steel

- Cromo - Chrome

**Struttura - Frame**

**L**

Frassino tinto - Lacquered ash

- L05 Bianco - White
- L40 Naturale - Natural oak finish
- L26 Moro - Dark oak finish
- L24 Noce fiammato - Flamed walnut

**Piano - Top**

PA2T-B, PA3T-B  
HPL

**Scocca - Shell**

**S, T, F, L, GT, D, SG, PA2T, PA3, PA3T, PA4 (TS)**

- Pelle - Leather
- Ecopelle - Ecoteather
- Tessuto - Fabric

Vedi campionario per scegliere il colore  
Check the swatches for colours

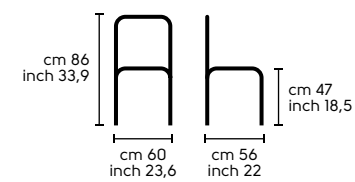
**S, T, F, L, GT, D, SG, PA2T, PA3, PA3T, PA4 (B)**

Baydur

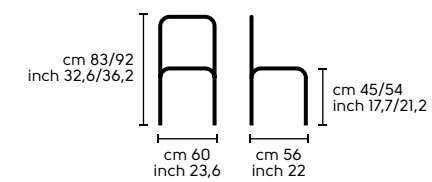
- P05 Bianco - White
- P18 Grigio cenere - Ash grey
- P02 Grigio scuro - Dark grey
- P42 Rosso - Red
- P22 Ocra - Ocher

**Dimensioni - Dimensions**

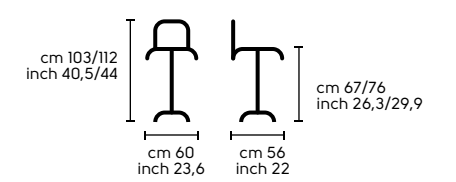
**Raff S-B, S-TS, T-B, T-TS, L-B, L-TS**



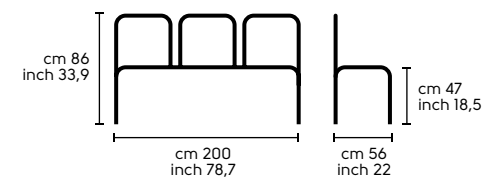
**Raff GT-B, GT-TS, F-B, F-TS, D-B, D-TS**



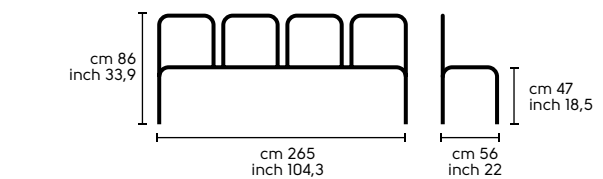
**Raff SG-B, SG-TS**



**Raff PA2T-B, PA2T-TS, PA3-B, PA3-TS**



**Raff PA3T-B, PA3-TS, PA4-B, PA4-TS**







## CHAIR

SEDUTE COMODE, PER TUTTI I GUSTI  
COMFORTABLE SEATS, FOR EVERYBODY'S TASTE

ACCANTO A TAVOLI E TAVOLINI DI CAFFÈ E RISTORANTI, ALLA SCRIVANIA O AL TAVOLO DA RIUNIONE, IN UNA CAMERA D'ALBERGO O IN UNA SALA CONFERENZE. QUALUNQUE SIA LA LORO DESTINAZIONE, È IMPORTANTE CHE LE SEDIE SIANO SOLIDE E COMODE, E CON UNO STILE CURATO E PERSONALE. INNOVA PROPONE UNA COLLEZIONE COMPLETA E VERSATILE DI SEDUTE. SONO TUTTE PERSONALIZZABILI, PERCHÉ OFFRONO LA POSSIBILITÀ DI ABBINARE OGNI SCOCCA, SEMPRE IMBOTTITA E RIVESTITA IN TESSUTO, CON I DIVERSI BASAMENTI DISPONIBILI, SCEGLIENDO TRA LEGNO O METALLO E TRA MOLTE FORME, DALLA PIÙ CLASSICA ALLA PIÙ MODERNA.

NEAR TABLES AND COFFEE TABLES IN CAFES AND RESTAURANTS, TO THE DESK OR AT THE MEETING TABLE, IN A HOTEL ROOM OR IN A MEETING ROOM. WHEREVER THEY ARE PLACED, IT IS IMPORTANT THAT CHAIRS ARE STABLE AND COMFORTABLE. INNOVA PRESENTS A COMPLETE AND VERSATILE COLLECTION OF SEATS. THEY ARE ALL CUSTOMIZABLE, SINCE EACH SHELL, ALWAYS PADDED AND UPHOLSTERED WITH FABRIC, CAN BE COMBINED WITH THE DIFFERENT BASES AVAILABLE, CHOOSING BETWEEN WOOD OR METAL STRUCTURES, AND AMONG DIFFERENT SHAPES, FROM THE MOST CLASSICAL TO THE MOST MODERN ONE.

# BANDS

## BANDS ARM

BANDS È UNA SEDIA DALL'ASPETTO SEMPLICE EPPURE MOLTO RICONOSCIBILE. LA RIPETIZIONE DI UN UNICO ELEMENTO ACCOPPIATO CREA SEDILE E SCHIENALE, ANCHE CON BRACCIOLI.  
BANDS IS A CHAIR WITH A SIMPLE LOOK, YET VERY DISTINCTIVE. THE REPETITION OF THE ONLY STRUCTURAL ELEMENT CREATES THE SEAT AND THE BACKREST, AVAILABLE ALSO WITH ARMRESTS.

BANDS L (W) 49 - H 80 - Prof. (D) 51 - H sed. (seat) 48  
BANDS ARM L (W) 55 - H 80 - Prof. (D) 51 - H sed. (seat) 48 - H bracc. (arm) 64



BANDS ARM



BANDS

**SCOCCA**

SCOCCA: STRUTTURA DELLA BASE IN MASSELLO DI FAGGIO, SCHIENALE E SEDUTA IN MULTISTRATO CURVATO, IMBOTTITI CON POLIURETANO ESPANSO A QUOTE DIFFERENZIALI RIVESTITI IN TESSUTO.  
PESO: DA KG 7 A 8 | TESSUTO OCCORRENTE: BANDS MTL. 1 CONSUMO A COPPIA DI FASCE 0,60 MTL (H 1,40).  
TESSUTO OCCORRENTE: BANDS ARM MTL. 1,3 CONSUMO A COPPIA DI FASCE MTL 0,80 MTL (H 1,40).

**SHELL**

SHELL: SOLID BEECH WOOD STRUCTURE, BACKREST AND SEAT IN CURVED PLYWOOD WITH EXPANDED POLYURETHANE FOAM, UPHOLSTERED WITH FABRIC.

WEIGHT: FROM KG 7 TO 8 | REQUIRED FABRIC FOR COUPLE OF BANDS: M. 0,60 (H 1,40).  
REQUIRED FABRIC FOR COUPLE OF BANDS ARM: M. 0,80 (H 1,40).



## WAVE

SEDIA DAL COMODO SCHIENALE A ONDA, OLTREMODO VERSATILE PERCHÉ UTILIZZABILE IN CONTESTI MOLTO DIVERSI, A SECONDA DELLE GAMBE O DEL BASAMENTO SCELTI.  
THIS CHAIR FEATURES A COMFORTABLE WAVE-LIKE BACK. VERSATILITY IS GUARANTEED FOR USE IN DIFFERENT CONTEXTS SIMPLY BY CHANGING THE LEGS OR BASE.

## SEDIA / CHAIR

WAVE/S3 - WAVE/P9 - WAVE/L9 L (W) 44 - H 89 - Prof. (D) 54 - H sed. (seat) 47

WAVE/R6 - WAVE/R3 L (W) 44 - H 89 - Prof. (D) 54 - H sed. (seat) 45

WAVE/R10 L (W) 44 - H 83/91 - Prof. (D) 54 - H sed. (seat) 41/49

DISPONIBILE ANCHE IN VERSIONE LOUNGE A PAG. 106 E SGABELLO A PAG. 114  
AVAILABLE ALSO AS LOUNGE ON PAGE 106 AND BARSTOOL ON PAGE 114



L9



L17



S3



R10



R3 (fissa/fix)  
R6 (girevole/swivelling)

**SCocca**

STRUTTURA IN ACCIAIO, INTERAMENTE STAMPATA IN POLIURETANO SCHIUMATO A FREDDO. LA MOLLA A SPIRALE E LA CINGHIA ELASTICA NELLO SCHIENALE GARANTISCONO UN OTTIMO COMFORT. PESO: DA KG 7 A 10 | TESSUTO OCCORRENTE: MTL. 1,30 (H 1,40).

**SHELL**

STEEL FRAMEWORK, ENTIRELY MOULDED IN COLD-CURE POLYURETHANE. THE S-SPRING AND THE ELASTIC STRAP IN THE BACK PROVIDE EXCELLENT COMFORT. WEIGHT: FROM KG 7 TO 10 | REQUIRED FABRIC FOR UPHOLSTERY: M. 1,30 (H 1,40).

## ART

QUASI UNA POLTRONCINA, MOLTO COMPATTA E CURATA NELLE CUCITURE A VISTA E NELLE GAMBE AFFUSOLATE E RIVESTITE, A RICHIESTA, FINO A DIVENTARE UN TUTT'UNO CON LO SCHIENALE. IMPECCABILE.  
ALMOST A SMALL ARMCHAIR, VERY COMPACT WITH A SPECIAL CARE IN THE EXPOSED STITCHING AND TAPERED LEGS, FINISHED, UPON REQUEST, TO BECOME ONE WITH THE BACK. SIMPLY IMPECCABLE.

SEDIA / CHAIR L (W) 60 - H 80 - Prof. (D) 59 - H sed. (seat) 46 - H bracc. (arm) 66

14



GL



GL  
Rivestite/Upholstered



15

**SCocca**

STRUTTURA IN ACCIAIO, INTERAMENTE STAMPATA IN POLIURETANO SCHIUMATO A FREDDO.  
GAMBE IN LEGNO DI FRASSINO GREZZE O VERNICIATE.  
LE GAMBE POTRANNO ESSERE RIVESTITE IN PELLE O TESSUTO.  
PESO: KG 9 | TESSUTO OCCORRENTE: MTL. 1,50 (H 1,40).

**SHELL**

STEEL FRAMEWORK, ENTIRELY MOULDED IN COLD-CURE POLYURETHANE.  
LEGS OF ASH WOOD, STAINED OR UNFINISHED.  
THE LEGS CAN BE COVERED IN FABRIC OR LEATHE.  
WEIGHT: KG 9 | REQUIRED FABRIC FOR UPHOLSTERY: M. 1,50 (H 1,40).



## SLIM

SEDIA SEMPLICE E LINEARE, PERFETTA AL TAVOLO DA PRANZO COME ALLO SCRITTOIO DA CAMERA.  
 SA ESPRIMERE UN GUSTO VIA VIA DIVERSO A SECONDA DELLE FINITURE SELEZIONATE.  
 A SIMPLE AND LINEAR SEAT, PERFECT FOR THE DINING ROOM OR A BEDROOM DESK.  
 A VAST SELECTION OF DIFFERENT FINISHES PRODUCES A CHAIR SUITABLE TO A RANGE OF TASTE.

SEDIA / CHAIR  
 L (W) 45 - H 87 - Prof. (D) 55 - H sed. (seat) 47



17



L1

**SCocca**

STRUTTURA IN ACCIAIO, INTERAMENTE STAMPATA IN POLIURETANO SCHIUMATO A FREDDO.  
 PESO: KG 7 | TESSUTO OCCORRENTE: MTL. 1,30 (H 1,40).

**SHELL**

STEEL FRAMEWORK, ENTIRELY MOULDED IN COLD-CURE POLYURETHANE.  
 WEIGHT: KG 7 | REQUIRED FABRIC FOR UPHOLSTERY: M. 1,30 (H 1,40).

16

# ARENA

QUALSIASI SIANO LE GAMBE O IL BASAMENTO SCELTO, IL PROFILO DI QUESTO MODELLO È INCONFONDIBILE: APERTO E ACCOGLIENTE, RICORDA UN ANFITEATRO CLASSICO.  
REGARDLESS OF THE LEGS OR BASE SELECTED, THE PROFILE OF THIS MODEL REMAINS UNMISTAKABLE: OPEN, INVITING AND REMINISCENT OF A CLASSICAL AMPHITHEATRE.

SEDIA / CHAIR L (W) 53 - H 81 - Prof. (D) 58 - H sed. (seat) 46  
ARENA/R10 L (W) 53 - H 79/87 - Prof. (D) 58 - H sed. (seat) 44/52

18



GL



GL  
Rivestite/Upholstered



L3



L17



L7



R3 (fissa/fix)  
R6 (girevole/swivelling)



P13



P4



P2 (fissa/fix)  
P10 (girevole/swivelling)



R1

19



R10



R15



D1

**SCOCCA**  
STRUTTURA DELLA SCOCCA IN ACCIAIO, INTERAMENTE STAMPATA IN POLIURETANO SCHIUMATO A FREDDO.  
PESO: DA KG 8 A 21 | TESSUTO OCCORRENTE: MTL. 1,20 (H 1,40).

**SHELL**  
STEEL FRAMEWORK, ENTIRELY MOULDED IN COLD-CURE POLYURETHANE.  
WEIGHT: FROM KG 8 TO 21 | REQUIRED FABRIC FOR UPHOLSTERY: M. 1,20 (H 1,40).



# PETRA

INNOVA

È UNA SEDIA DALLA FORMA SEMPREVERDE, PERFETTA PER IL CONTRACT PERCHÉ SCEGLIE UNO STILE CLASSICO, FACILE DA PERSONALIZZARE TRAMITE I TESSUTI.  
A TIMELESS PIECE, THIS CHAIR IS PERFECT FOR CONTRACT WORK FOR ITS ADOPTION OF A CLASSICAL STYLE THAT IS EASY TO PERSONALISE THANKS TO A VAST SELECTION OF FABRICS.

SEDIA / CHAIR L (W) 49 - H 79 - Prof. (D) 57 - H sed. (seat) 46

DISPONIBILE ANCHE IN VERSIONE SGABELLO A PAG. 114  
AVAILABLE ALSO AS BARSTOOL ON PAGE 114



GL

collections

CHAIRS



21



GL

## SCocca

STRUTTURA IN ACCIAIO, INTERAMENTE STAMPATA IN POLIURETANO SCHIUMATO A FREDDO.  
GAMBE IN LEGNO DI FAGGIO VERNICIATO O GREZZO.  
PESO: KG 7 | TESSUTO OCCORRENTE: MTL. 1,20 (H 1,40).

## SHELL

STEEL FRAME, FOAMED POLYURETHANE.  
LEGS IN BEECH WOOD, RAW OR PAINTED.  
WEIGHT: KG 7 | REQUIRED FABRIC FOR UPHOLSTERY: M. 1,20 (H 1,40).

## EGG

UNA SEDIA CHE È QUASI UNA POLTRONCINA, COMPATTA EPPURE COMODA E ACCOGLIENTE, IDEALE A SÉ STANTE, MA ANCHE ACCOSTATA AL TAVOLO RIUNIONE.  
A CHAIR THAT IS ALMOST AN ARMCHAIR, COMPACT AND YET COMFORTABLE AND INVITING. AS IDEAL ON ITS OWN AS IT IS AROUND A MEETING TABLE.

SEDIA / CHAIR L (W) 50 - H 80 - Prof. (D) 57 - H sed. (seat) 48  
EGG/R10 L (W) 50 - H 78/86 - Prof. (D) 57 - H sed. (seat) 46/54



R14



R8



R10

**SCocca**

STRUTTURA DELLA SCocca IN ACCIAIO, INTERAMENTE STAMPATA IN POLIURETANO SCHIUMATO A FREDDO.  
PESO: DA KG 9 A 12 | TESSUTO OCCORRENTE: MTL. 1,70 (H 1,40).

**SHELL**

STEEL FRAMEWORK, ENTIRELY MOULDED IN COLD-CURE POLYURETHANE.  
WEIGHT: FROM KG 9 TO 12 | REQUIRED FABRIC FOR UPHOLSTERY: M. 1,70 (H 1,40).



## DECÓ

SEMPLICE MA D'IMPATTO: POLTRONCINA CON DUE AMPI BRACCIOLI DA TRONO E GAMBE IN LEGNO CHE ASSECONDANO LA STRUTTURA, LINEARI QUELLE FRONTALI, DOLCEMENTE ARCUATE LE ALTRE.  
 SIMPLE BUT STRIKING: AN ARMCHAIR WITH TWO LARGE ARMRESTS SUITABLE TO A THRONE. WOOD LEGS REINFORCE THE STRUCTURE. THE FRONT LEGS ARE STRAIGHT AND THE BAG LEGS GENTLY CURVED.  
 SEDIA / CHAIR L (W) 59 - H 78 - Prof. (D) 54 - H sed. (seat) 46 - H bracc. (arm) 66



GL



GL

**SCocca**

STRUTTURA DEL SEDILE E DELLO SCHIENALE IN ACCIAIO, INTERAMENTE STAMPATI IN POLIURETANO SCHIUMATO A FREDDO; CINGHIE IN TESSUTO ELASTICO NEL SEDILE. GAMBE IN LEGNO DI FAGGIO VERNICIATE.  
 PESO: KG 9 | TESSUTO OCCORRENTE: MTL. 1,50 (H 1,40).

**SHELL**

STEEL FRAMEWORK OF THE SEAT AND OF THE BACK, ENTIRELY MOULDED WITH COLD-CURE POLYURETHANE. LEGS OF BEECH WOOD, STAINED.  
 WEIGHT: KG 9 | REQUIRED FABRIC FOR UPHOLSTERY: M. 1,50 (H 1,40).

# GAYA

INNOVA

SEMPLICE ELEGANZA. È LA POLTRONCINA RIGOROSA NELLE SUE LINEE SQUADRATE, CON GAMBE A SCELTA IN LEGNO DI FAGGIO, ACCIAIO INOX O METALLO VERNICIATO. SIMPLE ELEGANCE. THIS ARMCHAIR WITH RIGOROUS SQUARE LINES FEATURES LEGS IN BEECH WOOD, STAINLESS STEEL OR PAINTED STEEL.

SEDIA / CHAIR L (W) 57 - H 80 - Prof. (D) 58 - H sed. (seat) 47 - H bracc. (arm) 65



GL

## SCOCCA

STRUTTURA DEL SEDILE E DELLO SCHIENALE IN ACCIAIO, INTERAMENTE STAMPATI IN POLIURETANO SCHIUMATO A FREDDO; CINGHIE IN TESSUTO ELASTICO NEL SEDILE. GAMBE IN LEGNO DI FAGGIO GREZZE O VERNICIATE. PESO: KG 11 | TESSUTO OCCORRENTE: MTL. 1,60 (H 1,40).

## SHELL

STEEL FRAMEWORK OF THE SEAT AND OF THE BACK, ENTIRELY MOULDED WITH COLD-CURE POLYURETHANE. LEGS OF BEECH WOOD, STAINED OR UNFINISHED. WEIGHT: KG 11 | REQUIRED FABRIC FOR UPHOLSTERY: M. 1,60 (H 1,40).

collections

CHAIRS

# DEA

LINEE RIGOROSE, SCHIENALE DALLE DIMENSIONI CONTENUTE, BRACCIOLI CHE RIENTRANO NELLA SEDUTA PER ACCOGLIERE L'AVAMBRACCIO CON DELICATEZZA. È DEA. RIGOROUS LINES, A SMALL BACK, ARMRESTS RECESSED INTO THE SEAT TO GENTLY CRADLE THE FOREARMS. THIS IS DEA.

SEDIA / CHAIR L (W) 57 - H 80 - Prof. (D) 58 - H sed. (seat) 47 - H bracc. (arm) 65



GL

## SCOCCA

STRUTTURA DEL SEDILE E DELLO SCHIENALE IN ACCIAIO, INTERAMENTE STAMPATI IN POLIURETANO SCHIUMATO A FREDDO; CINGHIE IN TESSUTO ELASTICO NEL SEDILE. GAMBE IN LEGNO DI FAGGIO GREZZE O VERNICIATE. PESO: KG 11 | TESSUTO OCCORRENTE: MTL. 1,50 (H 1,40).

## SHELL

STEEL FRAMEWORK OF THE SEAT AND OF THE BACK, ENTIRELY MOULDED WITH COLD-CURE POLYURETHANE. LEGS OF BEECH WOOD, STAINED OR UNFINISHED. WEIGHT: KG 11 | REQUIRED FABRIC FOR UPHOLSTERY: M. 1,50 (H 1,40).



# IZZY

INNOVA

IZZY È UNA SEDIA DALLE FORME MOBIDE E DAL PROFILO ESSENZIALE. SI PUÒ PERSONALIZZARE GIOCANDO CON CUCITURE A RILIEVO SU RICHIESTA. LA VASTA SCELTA DELLE GAMBE E DEI BASAMENTI LA RENDE UN PRODOTTO DA UTILIZZARE IN AMBIENTI DIVERSI. IZZY SOFT LINES WITH AN ESSENTIAL OUTLINE. IT CAN BE PERSONALIZED BY PLAYING WITH RAISED STITCHING, UPON REQUEST, AND A WIDE VARIETY OF BASES.

SEDIA / CHAIR

IZZY/P2 - P13 - R1 L (W) 46 - H 82 - Prof. (D) 55 - H sed. (seat) 45

IZZY/L9 - P9 - P10 - R3 - R6 L (W) 46 - H 83 - Prof. (D) 55 - H sed. (seat) 46

IZZY/L17 - S3 L (W) 46 - H 84 - Prof. (D) 55 - H sed. (seat) 47

IZZY/R10 L (W) 46 - H 82/90 - Prof. (D) 55 - H sed. (seat) 44/52

collections

CHAIRS



L17

Variante tappezzeria su richiesta  
Upholstery variant on request



L9



P13



P2 (fissa/fix)  
P10 (girevole/swivelling)



R10



R3 (fissa/fix)  
R6 (girevole/swivelling)



R1



R15

Variante tappezzeria su richiesta  
Upholstery variant on request



S3

BASI ADATTABILI PER VERSIONE IZZY E IZZY OPEN. / BASES SUITABLE FOR VERSION IZZY AND IZZY OPEN.

### SCocca

STRUTTURA DELLA SCOCCA IN ACCIAIO, INTERAMENTE STAMPATA IN POLIURETANO SCHIUMATO A FREDDO. PESO: DA KG 7 A 13 | TESSUTO OCCORRENTE: MTL. 1,20 (H 1,40).

### SHELL

STEEL FRAMEWORK, ENTIRELY MOULDED IN COLD-CURE POLYURETHANE. WEIGHT: FROM KG 7 TO 13 | REQUIRED FABRIC FOR UPHOLSTERY: M. 1,20 (H 1,40).

# IZZY OPEN

## SEDIA / CHAIR

IZZY OPEN/P2 - P13 - R1 L (W) 46 - H 82 - Prof. (D) 55 - H sed. (seat) 45  
 IZZY OPEN/L9 - P9 - P10 - R3 - R6 L (W) 46 - H 83 - Prof. (D) 55 - H sed. (seat) 46  
 IZZY OPEN/L17 - S3 L (W) 46 - H 84 - Prof. (D) 55 - H sed. (seat) 47  
 IZZY OPEN/R10 L (W) 46 - H 82/90 - Prof. (D) 55 - H sed. (seat) 44/52



S3



P2 (fissa/fix)  
 P10 (girevole/swivelling)



R3 (fissa/fix)  
 R6 (girevole/swivelling)



L9



P9

BASI ADATTABILI PER VERSIONE IZZY E IZZY OPEN.  
 BASES SUITABLE FOR VERSION IZZY AND IZZY OPEN.

**SCocca**  
 STRUTTURA IN ACCIAIO, INTERAMENTE STAMPATA IN POLIURETANO SCHIUMATO A FREDDO.  
 PESO: DA KG 7 A 13 | TESSUTO OCCORRENTE: MTL. 1,20 (H 1,40).

**SHELL**  
 STEEL FRAMEWORK, ENTIRELY MOULDED IN COLD-CURE POLYURETHANE.  
 WEIGHT: FROM KG 7 TO 13 | REQUIRED FABRIC FOR UPHOLSTERY: M. 1,20 (H 1,40).



# OPERA

LE MODERNE TECNICHE DI PRODUZIONE APRONO LA POSSIBILITÀ A DETTAGLI E FORME NUOVE CHE TRASFORMANO UNA SEDIA CLASSICA IN UN PEZZO DI DESIGN DALLA FORTE PERSONALITÀ.  
THE MODERN TECHNIQUES OF PRODUCTION OPEN THE POSSIBILITY TO DETAILS AND NEW FORMS THAT TRANSFORM A CLASSIC CHAIR IN A PIECE OF DESIGN BY STRONG PERSONALITY.

OPERA L (W) 59 - H 82 - Prof. (D) 62 - H sed. (seat) 46



L29



## SCocca

STRUTTURA IN ACCIAIO, INTERAMENTE STAMPATA IN POLIURETANO SCHIUMATO A FREDDO.  
GAMBE IN LEGNO DI FRASSINO GREZZE O VERNICIATE.  
PESO: KG 10 | TESSUTO OCCORRENTE: MTL. 1,10 (H 1,40).

## SHELL

STEEL FRAMEWORK, ENTIRELY MOULDED IN COLD-CURE POLYURETHANE.  
LEGS OF ASH WOOD, STAINED OR UNFINISHED.  
WEIGHT: KG 10 | REQUIRED FABRIC FOR UPHOLSTERY: M. 1,10 (H 1,40).

# OPERA ARM

LE MODERNE TECNICHE DI PRODUZIONE APRONO LA POSSIBILITÀ A DETTAGLI E FORME NUOVE CHE TRASFORMANO UNA SEDIA CLASSICA IN UN PEZZO DI DESIGN DALLA FORTE PERSONALITÀ. THE MODERN TECHNIQUES OF PRODUCTION OPEN THE POSSIBILITY TO DETAILS AND NEW FORMS THAT TRANSFORM A CLASSIC CHAIR IN A PIECE OF DESIGN BY STRONG PERSONALITY.

OPERA ARM L (W) 59 - H 82 - Prof. (D) 62 - H sed. (seat) 46 - H bracc. (arm) 60



L29



## SCocca

STRUTTURA IN ACCIAIO, INTERAMENTE STAMPATA IN POLIURETANO SCHIUMATO A FREDDO.  
GAMBE IN LEGNO DI FRASSINO GREZZE O VERNICIATE.  
PESO: KG 11 | TESSUTO OCCORRENTE: MTL. 1,50 (H 1,40).

## SHELL

STEEL FRAMEWORK, ENTIRELY MOULDED IN COLD-CURE POLYURETHANE.  
LEGS OF ASH WOOD, STAINED OR UNFINISHED.  
WEIGHT: KG 11 | REQUIRED FABRIC FOR UPHOLSTERY: M. 1,50 (H 1,40).





## ARMCHAIR

UN COMFORT COMPLETO, TUTTO DA PERSONALIZZARE  
A COMPLETE COMFORT, TOTALLY CUSTOMIZABLE

FORME, COLORI E MATERIALI SEMPRE DIVERSI CONTRADDISTINGUONO LA RICCA COLLEZIONE DI POLTRONE E POLTRONCINE DI INNOVA. DALLA CLASSICA BERGÈRE ALLA POLTRONCINA COMPATTA, QUESTE SEDUTE IMBOTTITE SONO IDEALI PER I PIÙ DIVERSI LUOGHI DEL CONTRACT, DALLA CAMERA D'ALBERGO AGLI AMBIENTI CORPORATE, MA ANCHE ALL'INTERNO DI CONTESTI DOMESTICI, SOPRATTUTTO NEL CASO DEI MODELLI PIÙ AVVOLGENTI E CON POGGIAPIEDI. CONFORTEVOLI E RESISTENTI, LE POLTRONE SI POSSONO PERSONALIZZARE SCEGLIENDO TRA I DIVERSI RIVESTIMENTI E LE MOLTE BASI DISPONIBILI, PREFERENDO IL LEGNO PER UNO STILE PIÙ NATURALE O IL METALLO PER UN'IMPRONTA PIÙ CONTEMPORANEA.

DIFFERENT SHAPES, COLOURS AND MATERIALS CHARACTERIZE THE FINE COLLECTION OF INNOVA ARMCHAIRS, FROM THE CLASSIC BERGÈRE TO THE COMPACT SMALL ARMCHAIR. THESE PADDED SEATS ARE PERFECT FOR THE MOST DIFFERENT PLACES OF CONTRACT, FROM THE HOTEL ROOM TO THE CORPORATE SPACES, BUT EVEN INTO DOMESTIC SPACES, ABOVE ALL FOR MOST TIGHT MODELS AND THE ONE WITH FOOTSTOOL. COMFORTABLE AND RESISTANT, ARMCHAIRS CAN BE CUSTOMIZABLE BY CHOOSING AMONG DIFFERENT UPHOLSTERY AND LOTS OF AVAILABLE BASES, PREFERRING WOOD FOR A NATURAL LOOK OR METAL IN ORDER TO GIVE A CONTEMPORAY FOOTPRINT.



## ADAM

UNA POLTRONA RAFFINATA CHE SUGGERISCE ANCHE VISIVAMENTE UN'IDEA DI COMODITÀ, GRAZIE ALL'AMPIO SCHIENALE AVVOLGENTE E AL CUSCINO ALTO DEL SEDILE.  
AN ELEGANT ARMCHAIR THAT VISUALLY SUGGESTS AN IDEA OF COMFORT, THANKS TO THE WIDE AND WRAPING BACKREST AND TO THE HIGH CUSHION OF THE SEAT.

POLTRONA / ARMCHAIR L (W) 75 - H 73 - Prof. (D) 69 - H sed. (seat) 42



L21



R13



GL

**SCOCCA**

STRUTTURA DELLA SCOCCA IN LEGNO MASSELLO E COMPOSITO CURVATO, IMBOTTITURA IN POLIURETANO ESPANSO A QUOTE DIFFERENZIALI, SEDILE IN DACRON.

PESO: DA KG 16 A 21 | TESSUTO OCCORRENTE: MTL. 2,50 (H 1,40) | FILETTO: MTL. 2,50 (H 1,40).

**SHELL**

THE STRUCTURE OF THE BODY IS IN SOLID WOOD AND CURVED PLYWOOD. EXPANDED POLYURETHANE FOAM, SEAT IN MACRON.

WEIGHT: FROM KG 16 TO 21 | REQUIRED FABRIC FOR UPHOLSTERY: M. 2,50 (H 1,40) | PIPING: M. 2,50 (H 1,40).





## SHELL

UNA POLTRONCINA CON LA SEDUTA CHE RICORDA L'ELEGANZA D'UNA  
 CONCHIGLIA SCHIUSA, PERFETTA PER IL CONTRACT PERCHÉ ADATTA  
 IN CAMERA DA LETTO COME IN SALA D'ATTESA O IN UFFICIO.  
 THE SEAT OF THIS ARMCHAIR RECALLS THE ELEGANCE OF AN OPEN  
 SHELL, PERFECT FOR CONTRACT WORK, IT IS AT HOME IN THE BEDROOM  
 AS IT IS IN A WAITING ROOM OR OFFICE.





# SHELL

INNOVA

collections

CON SHELL LA SOLUZIONE GIUSTA SI TROVA SEMPRE PERCHÉ PROPONE DIVERSI BASAMENTI E GAMBE IN METALLO E LEGNO, E UN'INFINITÀ DI TESSUTI DA USARE ANCHE ACCOPPIATI.  
THE PERFECT SOLUTION IS ALWAYS AT HAND WITH SHELL. DIFFERENT BASES AND LEGS IN WOOD OR METAL CAN BE COUPLED WITH AN INFINITY OF FABRICS THAT CAN ALSO BE PAIRED.

POLTRONA / ARMCHAIR L (W) 64 - H 81 - Prof. (D) 64 - H sed. (seat) 46  
SHELL/R10 L (W) 64 - H 78/86 - Prof. (D) 64 - H sed. (seat) 41/49



**SCOCCA**  
STRUTTURA DELLA SCOCCA IN ACCIAIO, INTERAMENTE STAMPATA IN POLIURETANO SCHIUMATO A FREDDO.  
PESO: DA KG 11 A KG 21 | TESSUTO OCCORRENTE: MTL. 1,50 (H 1,40).

**SHELL**  
STEEL FRAMEWORK, ENTIRELY MOULDED WITH COLD-CURE POLYURETHANE.  
WEIGHT: FROM KG 11 TO 21 | REQUIRED FABRIC FOR UPHOLSTERY: M. 1,50 (H 1,40).



# CLOUD

UNA POLTRONCINA DALLE LINEE ARROTONDATE E SINUOSE, DA VESTIRE ANCHE CON TESSUTI DIVERSI A CONTRASTO COLORE. SA ASSUMERE UNO STILE DOMESTICO, ALBERGHIERO O D'UFFICIO. AN ARMCHAIR WITH ROUNDED AND SINUOUS LINES, TO BE FINISHED WITH DIFFERENT AND EVEN CONTRASTING FABRICS AND COLOURS. PERFECT AT HOME, IN A HOTEL OR THE OFFICE.

POLTRONA / ARMCHAIR L (W) 78 - H 113 - Prof. (D) 76 - H sed. (seat) 42 - H bracc. (arm) 60  
POUF L (W) 56 - H 43 - Prof. (D) 46



L14

POUF L15



R13

R14

D9

D10

R8

R7

Basamenti verniciati su richiesta  
Stained bases on request



L21



L30



S7

**SCOCCA**

STRUTTURA DELLA SCOCCA IN ACCIAIO, INTERAMENTE STAMPATA IN POLIURETANO SCHIUMATO A FREDDO. CUSCINO SEDILE STAMPATO IN POLIURETANO SCHIUMATO A FREDDO A DOPPIA INTENSITÀ. PESO SCOCCA CON SEDILE: DA KG 17 A 30 | TESSUTO OCCORRENTE: MTL. 3,50 (H 1,40).

**SCOCCA POUF**

STRUTTURA IN ACCIAIO, STAMPATA IN POLIURETANO SCHIUMATO A FREDDO. PESO: DA KG 6 A 15 | TESSUTO OCCORRENTE: POUF MTL. 1,00 (H 1,40).

**SHELL**

STEEL FRAMEWORK, ENTIRELY MOULDED WITH COLD-CURE POLYURETHANE. SEAT CUSHION MOULDED WITH COLD-CURE POLYURETHANE IN DOUBLE DENSITY. WEIGHT SHELL WITH SEAT: FROM KG 117 TO 30 | REQUIRED FABRIC FOR UPHOLSTERY: M. 3,50 (H 1,40).

**POUF SHELL**

STEEL FRAMEWORK, ENTIRELY MOULDED WITH COLD-CURE POLYURETHANE. WEIGHT: FROM KG 6 TO 15 | REQUIRED FABRIC FOR UPHOLSTERY: M. 1,00 (H 1,40).

# BARCELÓ

INNOVA

LINEE CURVE, UNA FORMA ORGANICA E UN PIZZICO DI COLORE CALDAMENTE SUGGERITO:  
BARCELÓ VUOLE ESSERE UNA POLTRONCINA OMAGGIO A GAUDÍ.  
CURVING LINES, AN ORGANIC FORM AND A HINT OF WARM COLOUR:  
THE BARCELÓ ARMCHAIR IS A TRUE HOMAGE TO GAUDÍ.

POLTRONA / ARMCHAIR L (W) 63 - H 75 - Prof. (D) 55 - H sed. (seat) 48 - H bracc. (arm) 60  
BARCELÓ/R10 L (W) 62 - H 73/81 - Prof. (D) 55 - H sed. (seat) 46/54 - H bracc. (arm) 58/66



D1

collections

ARMCHAIRS



L3



L17



L12



L28



R1



R3 (fissa/fix)  
R6 (girevole/swivelling)



R10



R15



S5



P2 (fissa/fix)  
P10 (girevole/swivelling)



P4

L17

## SCocca

STRUTTURA DELLA SCocca E DEL SEDILE IN POLIURETANO RIGIDO STRUTTURALE POLSTRONG,  
INTERAMENTE STAMPATI IN POLIURETANO SCHIUMATO A FREDDO.  
PESO: DA KG 11 A 22 | TESSUTO OCCORRENTE: MTL. 1,40 (H 1,40).

## SHELL

INNER STRUCTURE OF SHELL AND SEAT MADE OF RIGID POLYURETHANE POLSTRONG,  
ENTIRELY MOULDED IN COLD-CURE POLYURETHANE.  
WEIGHT: FROM KG 11 TO 22 | REQUIRED FABRIC FOR UPHOLSTERY: M. 1,40 (H 1,40).

47

46



# ARSENALE LC1

INNOVA

ARSENALE È CARATTERIZZATA DA LINEE MORBIDE E UN GRANDE E AVVOLGENTE SCHIENALE. LA PARTICOLARITÀ DEL GIOCO D'INCASTRO DELLE GAMBE CON LA SEDUTA DÀ UNA FORTE PERSONALITÀ AL PRODOTTO.

ARSENALE HAS SOFT LINES AND A LARGE AND ENVELOPING BACK. THE DETAILS OF WOODEN BASEMENT AND LEGS GIVE A STRONG PERSONALITY.

POLTRONA / ARMCHAIR L (W) 79 - H 73 - Prof. (D) 81 - H sed. (seat) 40 - H bracc. (arm) 64

DISPONIBILE ANCHE IN VERSIONE SOFA A PAG. 122  
AVAILABLE ALSO AS SOFA ON PAGE 122



LC 1

collections

ARMCHAIRS



LC 1



## SCocca

STRUTTURA DELLA SCocca IN LEGNO MASSELLO E COMPOSITO CURVATO, IMBOTTITURA IN POLIURETANO ESPANSO A QUOTE DIFFERENZIALI, SEDILE IN DACRON.

PESO: KG 22 | TESSUTO OCCORRENTE: MTL. 2,70 (H 1,40) - INTERNO: MTL. 1,50 (H 1,40) - ESTERNO: MTL. 1,50 (H 1,40).  
\*CONSUMI CALCOLATI CON TESSUTI SENZA RAPPORTO.

## SHELL

THE STRUCTURE OF THE BODY IS IN SOLID WOOD AND CURVED PLYWOOD. EXPANDED POLYURETHANE FOAM. SEAT IN DACRON.

WEIGHT: KG 22 | REQUIRED FABRIC FOR UPHOLSTERY: M. 2,70 (H 1,40) - INSIDE: M. 1,50 (H 1,40) - OUTSIDE: M. 1,50 (H 1,40).  
\*CONSUMPTION CALCULATED FOR FABRIC WITH SOLID COLOUR.

# ARSENALE GL1

INNOVA

UN DESIGN RAFFINATO E UNA STRUTTURA SOTTILE E DISCRETA CHE SI FONDE PERFETTAMENTE CON IL GRANDE CUSCINO DI SEDUTA MORBIDO ED ACCOGLIENTE.  
A SOPHISTICATED DESIGN AND A DISCRETE AND THIN STRUCTURE OF THE BACKREST AND ARMRESTS THAT ENCOMPASSES THE SEAT, ENCOURAGING CONVIVIALITY AND RELAXATION.

POLTRONA / ARMCHAIR L (W) 79 - H 73 - Prof. (D) 77 - H sed. (seat) 40 - H bracc. (arm) 64

DISPONIBILE ANCHE IN VERSIONE SOFA A PAG. 120  
AVAILABLE ALSO AS SOFA ON PAGE 120



GL 1

collections

ARMCHAIRS



GL 1



51



## SKY

UNA POLTRONA DALL'ALTO SCHIENALE E DALLA FORMA ICONICA.  
 SA RICREARE LO STILE NORDICO O UN INTERNO METROPOLITANO  
 A SECONDA DEL BASAMENTO SCELTO.  
 THIS ARMCHAIR FEATURES A TALL BACK AND ICONIC FORM.  
 IT RECREATES A NORDIC STYLE OR METROPOLITAN INTERIOR  
 DEPENDING ON THE BASE SELECTED.

POLTRONA / ARMCHAIR L (W) 77 - H 116 - Prof. (D) 74 - H sed. (seat) 43 - H bracc. (arm) 67  
 POUF L (W) 56 - H 43 - Prof. (D) 46



L30



R13

# SKY



POUF R14

R13



POUF SKY L27



L21



SKY



R7



L10

POUF L11

**SCOCCA**

STRUTTURA DELLA SCOCCA IN ACCIAIO, INTERAMENTE STAMPATA IN POLIURETANO SCHIUMATO A FREDDO.  
PESO: DA KG 19 A 30 | TESSUTO OCCORRENTE: MTL. 3,50 (H 1,40).

**SCOCCA POUF**

STRUTTURA IN ACCIAIO, STAMPATA IN POLIURETANO SCHIUMATO A FREDDO.  
PESO: DA KG 6 A 15 | TESSUTO OCCORRENTE: POUF MTL. 1,00 (H 1,40).

**SHELL**

STEEL FRAMEWORK, ENTIRELY MOULDED IN COLD-CURE POLYURETHANE.  
WEIGHT: FROM KG 19 TO 30 | REQUIRED FABRIC FOR UPHOLSTERY: M. 3,50 (H 1,40).

**POUF SHELL**

STEEL FRAMEWORK, ENTIRELY MOULDED WITH COLD-CURE POLYURETHANE.  
WEIGHT: FROM KG 6 TO 15 | REQUIRED FABRIC FOR UPHOLSTERY: M. 1,00 (H 1,40).

## KAT

KAT È UNA POLTRONCINA DALL'ASPETTO ESILE E DELICATO. COME IL DIVANO DELLA STESSA FAMIGLIA, LA SUA PARTICOLARITÀ È LA STRUTTURA SOTTILE, SU CUI APPOGGIANO LA SEDUTA E LE PICCOLE ALI DEI BRACCIOLI.  
KAT IS A SLIGHT AND SENSITIVE LITTLE ARMCHAIR. AS ITS RELATED SOFA, ITS PECULIARITY IS THE THIN STRUCTURE, WHERE THE SEAT AND THE TWO SMALL ARMREST WINGS LEAN ON.

POLTRONA / ARMCHAIR L (W) 70 - H 74 - Prof. (D) 60 - H sed. (seat) 47 - H bracc. (arm) 68

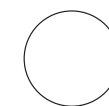
DISPONIBILE ANCHE IN VERSIONE SOFA A PAG. 118  
AVAILABLE ALSO AS SOFA ON PAGE 118



COLORI STRUTTURA METALLO DISPONIBILI.  
COLORS METAL STRUCTURE AVAILABLE.



NERO / BLACK



BIANCO / WHITE



OTTONE / BRASS



RAME / COPPER

**SCOCCA**

STRUTTURA DELLA SCOCCA IN LEGNO MASSELLO E COMPOSITO CURVATO, BASAMENTO IN METALLO VERNICIATO.  
IMBOTTITURA IN POLIURETANO ESPANSO A QUOTE DIFFERENZIATE, SEDILE IN DACRON.  
PESO: DA KG 18 | TESSUTO OCCORRENTE: MTL. 2,50 (H 1,40).

**SHELL**

THE STRUCTURE OF THE BODY IS IN SOLID WOOD AND CURVED PLYWOOD. STAINED STEEL BASAMENT.  
EXPANDED POLYURETHANE FOAM, SEAT IN MACRON.  
WEIGHT: FROM KG 18 | REQUIRED FABRIC FOR UPHOLSTERY: M. 2,50 (H 1,40).



## MOON

MOON SA ESPRIMERE FERMEZZA, CON LE LINEE DECISE DELLA STRUTTURA, E DOLCEZZA CON LE GAMBE AFFUSOLATE IN CALDO LEGNO, CHE LASCIANO SEPARATI SEDILE E SCHIENALE.  
 MOON EXPRESSES SOLIDITY THROUGH THE DECISIVE LINES OF ITS STRUCTURE, AND SOFTNESS THANKS TO ITS TAPERED LEGS IN WARM WOOD THAT SEPARATE THE SEAT FROM THE CHAIR BACK.

SEDIA / CHAIR L (W) 59 - H 78 - Prof. (D) 57 - H sed. (seat) 46 - H bracc. (arm) 66

**SCocca**

STRUTTURA DEL SEDILE E DELLO SCHIENALE IN ACCIAIO, INTERAMENTE STAMPATI IN POLIURETANO SCHIUMATO A FREDDO; CINGHIE IN TESSUTO ELASTICO NEL SEDILE.  
 GAMBE IN LEGNO DI FRASSINO VERNICIATO O GREZZO.  
 PESO: KG 10 | TESSUTO OCCORRENTE: MTL. 1,50 (H 1,40).

**SHELL**

STEEL FRAMEWORK OF THE SEAT AND OF THE BACK, ENTIRELY MOULDED WITH COLD-CURE POLYURETHANE.  
 LEGS IN ASH WOOD PAINTED OR ROUGH.  
 WEIGHT: KG 10 | REQUIRED FABRIC FOR UPHOLSTERY: M. 1,50 (H 1,40).

# CUBE

POLTRONCINA DAL PROFILO SQUADRATO E SEVERO, ADDOLCITO DAL TAGLIO INCLINATO CHE CORRE LUNGO TUTTA LA SCOCCA E IL CUSCINO. THIS SQUARISH AND SEVERE ARMCHAIR IS SOFTENED BY AN ANGLED CUT THAT RUNS ALONG THE ENTIRE BODY AND FRONT OF THE SEAT CUSHION.

POLTRONA / ARMCHAIR L (W) 62 - H 77 - Prof. (D) 54 - H sed. (seat) 44 (senza cuscino - without pillow) - H sed. (seat) 47 (con cuscino - with pillow) - H bracc. (arm) 66  
 CUBE/R10 L (W) 62 - H 72/83 - Prof. (D) 54 - H sed. (seat) 43/51 - H bracc. (arm) 60/68



R1



L7



L17



L3



L28



P2 (fissa/fix)  
P10 (girevole/swivelling)



R3 (fissa/fix)  
R6 (girevole/swivelling)



P4



R1



R10



R15



D1

**SCOCCA**

STRUTTURA DELLA SCOCCA E DEL SEDILE IN ACCIAIO, INTERAMENTE STAMPATI IN POLIURETANO SCHIUMATO A FREDDO. LA MOLLA A SPIRALE E LA CINGHIA ELASTICA NELLO SCHIENALE GARANTISCONO UN OTTIMO COMFORT. PESO: DA KG 12 A 23 | TESSUTO OCCORRENTE: MTL. 1,90 (H 1,40).

**SHELL**

STEEL FRAMEWORK, ENTIRELY MOULDED IN COLD-CURE POLYURETHANE. THE S-SPRING AND THE ELASTIC STRAP IN THE BACK PROVIDE EXCELLENT COMFORT. WEIGHT: FROM KG 12 TO 23 | REQUIRED FABRIC FOR UPHOLSTERY: M. 1,90 (H 1,40).



# LOOK

UNA POLTRONCINA CON UNA FORMA APERTA, AMPIA E NETTA, PRONTA AD ACCOGLIERE,  
DA SCEGLIERE CON VARI BASAMENTI E GAMBE IN METALLO O LEGNO.  
THIS METAL ARMCHAIR FEATURES AN OPEN FORM, BROAD, SHARP AND ALWAYS INVITING.  
DIFFERENT BASES AND LEGS ARE AVAILABLE IN WOOD AND METAL.

POLTRONA / ARMCHAIR L (W) 61 - H 83 - Prof. (D) 61 - H sed. (seat) 46 - H bracc. (arm) 61  
LOOK/R10 L (W) 61 - H 75/83 - Prof. (D) 61 - H sed. (seat) 42/50 - H bracc. (arm) 56/65

DISPONIBILE ANCHE IN VERSIONE SGABELLO A PAG. 114  
AVAILABLE ALSO AS BARSTOOL ON PAGE 114



D1

S5



R1



R10

P2 (fissa/fix)  
P10 (girevole/swivelling)

R3 (fissa/fix)  
R6 (girevole/swivelling)

# LOOK

LOOK NELLA VERSIONE IN LEGNO CON GAMBE AFFUSOLATE E TESSUTI IN CONTRASTO COLORE SI METTE IN MOSTRA. DIVENTA ELEGANTE E RAFFINATA, PERFETTA PER LA CAMERA D'ALBERGO.  
 LOOK PUTS ITSELF ON SHOW WITH TAPERED WOOD LEGS AND CONTRASTING FABRICS. ITS REFINED ELEGANCE IS IDEAL FOR A HOTEL ROOM.



L7



L3



L17



L13



L23



L28



P4



P2 (fissa/fix)  
P10 (girevole/swivelling)



R10



R15

**SCOCCA**  
 STRUTTURA DELLA SCOCCA IN ACCIAIO, INTERAMENTE STAMPATA IN POLIURETANO SCHIUMATO A FREDDO.  
 PESO: DA KG 11 A 21 | TESSUTO OCCORRENTE: MTL. 1,50 (H 1,40).

**SHELL**  
 STEEL FRAMEWORK, ENTIRELY MOULDED IN COLD-CURE POLYURETHANE.  
 WEIGHT: FROM KG 11 TO 21 | REQUIRED FABRIC FOR UPHOLSTERY: M. 1,50 (H 1,40).



# BISY

BASAMENTO IN LEGNO O IN ACCIAIO CON UNA SEDUTA COMPATTA, AMPIA, ED ERGONOMICA. LA LEGGERA INCLINAZIONE E L'IMBOTTITURA SULLO SCHIENALE RENDONO BISY UNA POLTRONCINA COMODA E ACCOGLIENTE.

WOODEN OR METAL BASE WITH A SOLID, WIDE AND ERGONOMIC SEAT. SLOPE AND PADDING OF THE BACK MAKE BISY INVITING AND COMFORTABLE.

POLTRONA / ARMCHAIR L (W) 73 - Prof. (D) 78 - H 82 - H sed. (seat) 40 - H bracc. (arm) 68



GL



R13



69

68

# BISY



GL



L21



GL



71

**SCOCCA**  
 STRUTTURA DELLA SCOCCA IN LEGNO MASSELLO E COMPOSITO CURVATO, IMBOTTITURA  
 IN POLIURETANO ESPANSO A QUOTE DIFFERENZIALI, SEDILE IN DACRON.  
 PESO: DA KG 18 A 25 | TESSUTO OCCORRENTE: MTL. 3,00.

**SHELL**  
 THE STRUCTURE OF THE BODY IS IN SOLID WOOD AND CURVED PLYWOOD.  
 EXPANDED POLYURETHANE FOAM, SEAT IN DACRON.  
 WEIGHT: FROM KG 18 TO 25 | REQUIRED FABRIC FOR UPHOLSTERY: M. 3,00.



INNOVA

# BANDS BERGÈRE

REINTERPRETAZIONE IN CHIAVE BERGÈRE DELL'OMONIMA SEDIA, LA POLTRONA BANDS HA UN'IMBOTTITURA A QUOTE DIFFERENZIATE CHE LA RENDE COMODA E CONFORTEVOLE. BERGÈRE REINTERPRETATION OF THE NAMESAKE CHAIR, THE ARMCHAIR BANDS HAS A GREAT PADDING WITH DIFFERENT LEVELS THAT MAKES IT COMFORTABLE.

POLTRONA / ARMCHAIR L (W) 70 - H 112 - Prof. (D) 79 - H sed. (seat) 39 - H bracc. (arm) 62



72

collections

ARMCHAIRS



73

## SCocca

STRUTTURA DELLA BASE IN MASSELLO DI FAGGIO, SCHIENALE E SEDUTA IN MULTISTRATO CURVATO, IMBOTTITI CON POLIURETANO ESPANSO A QUOTE DIFFERENZIATE RIVESTITI IN TESSUTO.  
PESO: KG 15 | TESSUTO OCCORRENTE: MTL. 2,90.

## SHELL

SOLID BEECH WOOD STRUCTURE, BACKREST AND SEAT IN CURVED PLYWOOD WITH EXPANDED POLYURETHANE FOAM, UPHOLSTERED WITH FABRIC.  
WEIGHT: KG 15 | REQUIRED FABRIC FOR UPHOLSTERY: M. 2,90.



# BANDS LOUNGE

BANDS LOUNGE È UGUALMENTE COMODA MA PIÙ DISCRETA NELLE PROPORZIONI.  
COME LE ALTRE SEDUTE DELLA FAMIGLIA, SI PUÒ PERSONALIZZARE IN VERSIONE MONO O BICOLORE.  
BANDS LOUNGE IS EQUALLY COMFORTABLE BUT IT IS MORE DISCREET ON PROPORTIONS.  
AS THE OTHER SEATS OF THE FAMILY, IT CAN BE CUSTOMIZABLE WITH MONOCHROMATIC OR TWOTONE VERSION.  
POLTRONA LOUNGE / ARMCHAIR LOUNGE L (W) 70 - H 80 - Prof. (D) 71 - H sed. (seat) 39 - H bracc. (arm) 62



### SCOCCA

STRUTTURA DELLA BASE IN MASSELLO DI FAGGIO, SCHIENALE E SEDUTA IN MULTISTRATO CURVATO, IMBOTTITI CON POLIURETANO ESPANSO A QUOTE DIFFERENZIALI RIVESTITI IN TESSUTO.  
PESO: KG 12 | TESSUTO OCCORRENTE: MTL. 1,90 (H 1,40).

### SHELL

SOLID BEECH WOOD STRUCTURE, BACKREST AND SEAT IN CURVED PLYWOOD WITH EXPANDED POLYURETHANE FOAM, UPHOLSTERED WITH FABRIC.  
WEIGHT: KG 12 | REQUIRED FABRIC FOR UPHOLSTERY: M. 1,90 (H 1,40).





# BANDS

## DONDOLO/ROCKING

LA CARATTERISTICA SEDUTA DI BANDS, IN VERSIONE ALTA O BASSA, SI PUÒ ABBINARE ANCHE ALLA BASE A DONDOLO IN FAGGIO MASSICCIO.  
THE PARTICULAR SEAT OF BANDS, IN ITS HIGH OR LOW VERSION, CAN BE COMBINED ALSO TO THE ROCKING BASE IN SOLID BEECH WOOD.

DONDOLO LOUNGE / ROCKING LOUNGE L (W) 70 - H 80 - Prof. (D) 89

H sed. (seat) 40 - H bracc. (arm) 63

DONDOLO BERGÈRE / ROCKING BERGÈRE L (W) 70 - H 107 - Prof. (D) 92

H sed. (seat) 43 - H bracc. (arm) 65



76



**DONDOLO BERGÈRE / ROCKING BERGÈRE**

77



**DONDOLO LOUNGE / ROCKING LOUNGE**

### SCOCCA

STRUTTURA DELLA BASE IN MASSELLO DI FAGGIO, SCHIENALE E SEDUTA IN MULTISTRATO CURVATO, IMBOTTITI CON POLIURETANO ESPANSO A QUOTE DIFFERINZIATE RIVESTITI IN TESSUTO.  
PESO: DA KG 18 A 22 | TESSUTO OCCORRENTE: LOUNGE MTL 1,90 (H1,40) - BERGÈRE MTL 2,90 (H1,40).

### SHELL

SOLID BEECH WOOD STRUCTURE, BACKREST AND SEAT IN CURVED PLYWOOD WITH EXPANDED POLYURETHANE FOAM, UPHOLSTERED WITH FABRIC.  
WEIGHT: FROM KG 18 TO 22 | REQUIRED FABRIC FOR UPHOLSTERY: LOUNGE M. 1,90 (H1,40) - BERGÈRE M. 2,90 (H1,40).





L25

## SMOKY H.

POLTRONCINA DALLE LINEE MORBIDE E SINUOSE, LA POSSIBILITÀ DI AVERE PIÙ OPZIONI SULL'ALTEZZA DELLO SCHIENALE LA RENDE ADATTA A PIÙ AMBIENTI; PER L'UFFICIO DEL "CAPO", PER GRANDI SALI RIUNIONI E PERCHÉ NO PER LA CASA. ARMCHAIR WITH SOFT AND SINUOUS LINES. DIFFERENT HIGH OF THE BACK MAKE IT SUITABLE FOR VARIOUS LOCATION: THE OFFICE OF THE "BOSS", MEETING ROOMS AND AT HOME, WHY NOT?.

SMOKY HIGH L (W) 75 - H 111 - Prof. (D) 80 - H sed. (seat) 42 - H bracc. (arm) 59



L21





R13

# SMOKY M.

SMOKY MEDIUM L (W) 75 - H 88 - Prof. (D) 80 - H sed. (seat) 42 - H bracc. (arm) 59



R7

POUF SKY R4



L30

# SMOKY L.

SMOKY LOW L (W) 75 - H 76 - Prof. (D) 80 - H sed. (seat) 42 - H bracc. (arm) 59



R7



D9

POUF SKY D10



L21



POUF SKY L27

BASI ADATTABILI PER VERSIONE SMOKY ALTA MEDIA E BASSA. / BASES SUITABLE FOR VERSION SMOKY HIGH MEDIUM AND LOW.

**SCOCCA**

STRUTTURA DELLA SCOCCA E DEL SEDILE IN ACCIAIO, INTERAMENTE STAMPATI IN POLIURETANO SCHIUMATO A FREDDO.  
STEEL FRAMEWORK, ENTIRELY MOULDED IN COLD-CURE POLYURETHANE.

PESO/ WEIGHT - ALTA/HIGH: DA KG 18 A 30 | TESSUTO OCCORRENTE/REQUIRED FABRIC FOR UPHOLSTERY: MTL. 3,20.  
PESO/ WEIGHT - MEDIA/MEDIUM: DA KG 18 A 30 | TESSUTO OCCORRENTE/REQUIRED FABRIC FOR UPHOLSTERY: MTL. 3,00.  
PESO/ WEIGHT - BASSA/LOW: DA KG 15 A 30 | TESSUTO OCCORRENTE/REQUIRED FABRIC FOR UPHOLSTERY: MTL. 2,80.



# DIAMOND

INNOVA

IL SUO PUNTO DI FORZA SONO LE DIMENSIONI CONTENUTE. È UNA POLTRONCINA COMODA E COMPATTA COSÌ È CONFORTEVOLE ANCHE AL TAVOLO DA PRANZO, SENZA OCCUPARE TROPPO SPAZIO.  
THE STRENGTH OF THIS CHAIR IS ITS SMALL DIMENSIONS. THIS EASY AND COMPACT ARMCHAIR IS ALSO COMFORTABLE AT THE DINING TABLE, WITHOUT OCCUPYING TOO MUCH SPACE.

POLTRONA / ARMCHAIR L (W) 62 - H 79 - Prof. (D) 60 - H sed. (seat) 46 - H bracc. (arm) 61  
DIAMOND/R10 L (W) 62 - H 77/85 - Prof. (D) 60 - H sed. (seat) 42/50 - H bracc. (arm) 59/67

collections

ARMCHAIRS



L3



L17



L7



L12



L28



P2 (fissa/fix)  
P10 (girevole/swivelling)



P13



R3 (fissa/fix)  
R6 (girevole/swivelling)



D1



R10



R15



L5

R1

## SCocca

STRUTTURA DELLA SCocca IN ACCIAIO, INTERAMENTE STAMPATA IN POLIURETANO SCHIUMATO A FREDDO.  
PESO: DA KG 11 A 22 | TESSUTO OCCORRENTE: MTL. 1,50 (H 1,40).

## SHELL

STEEL FRAMEWORK, ENTIRELY MOULDED IN COLD-CURE POLYURETHANE.  
WEIGHT: FROM KG 11 TO 22 | REQUIRED FABRIC FOR UPHOLSTERY: M. 1,50 (H 1,40).

# CURVY

CURVY SI ISPIRA ALLE FORME MORBIDE E ARROTONDATE DEGLI ANNI SESSANTA, COMPRESI LE ELEGANTI CUCITURE SULLO SCHIENALE CHE, SU RICHIESTA, RENDONO LA STRUTTURA ANCORA PIÙ SINUOSA. CURVY IS INSPIRED BY THE SOFT AND ROUNDED FORMS OF THE 1960S, INCLUDING THE ELEGANT STITCHING ON THE BACK THAT, UPON REQUEST, RENDER THE STRUCTURE EVEN MORE SINUOUS.



L21



L30



R7



GL



# CURVY

PER PERSONALIZZARE CURVY È POSSIBILE GIOCARE CON CUCITURE A RILIEVO SU RICHIESTA, TESSUTI DI RIVESTIMENTO, GAMBE IN LEGNO O BASAMENTI IN ACCIAIO DI FORME DIVERSE.  
 CURVY CAN BE PERSONALIZED BY PLAYING WITH THE RAISED STITCHING, UPON REQUEST, A RANGE OF FABRICS, WOOD LEGS OR STEEL BASES IN A VARIETY OF DIFFERENT FORMS.

POLTRONA / ARMCHAIR L (W) 81 - H 89 - Prof. (D) 76 - H sed. (seat) 42 - H bracc. (arm) 60



L21



GL



CUCITURA OPTIONAL  
 OPTIONAL STITCHING

R13



S7



D9

**SCocca**

STRUTTURA DELLA SCocca IN ACCIAIO, INTERAMENTE STAMPATA IN POLIURETANO SCHIUMATO A FREDDO. CUSCINO SEDILE STAMPATO IN POLIURETANO SCHIUMATO A FREDDO A DOPPIA INTENSITÀ. PESO: DA KG 17 A 30 | TESSUTO OCCORRENTE: MTL. 3,50 (H 1,40).

**SHELL**

STEEL FRAMEWORK, ENTIRELY MOULDED WITH COLD-CURE POLYURETHANE. SEAT CUSHION MOULDED WITH COLD-CURE POLYURETHANE IN DOUBLE DENSITY. WEIGHT: FROM KG 17 TO 30 | REQUIRED FABRIC FOR UPHOLSTERY: M. 3,50 (H 1,40).

# HUG

HUG: POLTRONCINA DALLA FORMA STILIZZATA, VERSATILE ED ESPRESSIVA. CONSIGLIATA A ZONE RELAX O AREE D'ATTESA. L'AMPIA SCELTA DEI VARI BASAMENTI E DELLE GAMBE, IN METALLO E LEGNO, NE CARATTERIZZANO IL DESIGN.  
 HUG: ADAPTABLE AND EXPRESSIVE ARMCHAIR. SUGGESTED FOR RELAX AREAS OR WAITING ROOMS. DIFFERENT DESIGN WITH A WIDE SELECTION OF METAL AND WOODEN BASE.  
 POLTRONA / ARMCHAIR L (W) 81 - H 89 - Prof. (D) 76 - H sed. (seat) 42 - H bracc. (arm) 60  
 POUF L (W) 56 - H 43 - Prof. (D) 46



L14

CLOUD POUF L15



L21



L30



S7



# HUG

INNOVA

collections

ARMCHAIRS



D9

CLOUD POUF D10

BASAMENTI VERNICIATI SU RICHIESTA.  
SPECIAL FINISHES ON REQUEST.



CLOUD POUF R14

R13



R7

CLOUD POUF R8

### SCOCCA

STRUTTURA DELLA SCOCCA IN ACCIAIO, INTERAMENTE STAMPATA IN POLIURETANO SCHIUMATO A FREDDO.  
CUSCINO SEDILE STAMPATO IN POLIURETANO SCHIUMATO A FREDDO A DOPPIA DENSITÀ.  
PESO: DA KG 13 A 26 | TESSUTO OCCORRENTE: MTL. 3,00 (H 1,40).

### SCOCCA POUF

STRUTTURA IN ACCIAIO, STAMPATA IN POLIURETANO SCHIUMATO A FREDDO.  
PESO: DA KG 6 A 15 | TESSUTO OCCORRENTE: MTL. 1,00 (H 1,40).

### SHELL

STEEL FRAMEWORK, ENTIRELY MOULDED WITH COLD-CURE POLYURETHANE.  
SEAT CUSHION MOULDED WITH COLD-CURE POLYURETHANE IN DOUBLE DENSITY.  
WEIGHT: FROM KG 13 TO 26 | REQUIRED FABRIC FOR UPHOLSTERY: M. 3,00 (H 1,40).

### POUF SHELL

STEEL FRAMEWORK, ENTIRELY MOULDED WITH COLD-CURE POLYURETHANE.  
WEIGHT: FROM KG 6 TO 15 | REQUIRED FABRIC FOR UPHOLSTERY: M. 1,00 (H 1,40).

## LEIRA

FORME MORBIDE CHE ISPIRANO IMMEDIATAMENTE COMODITÀ E COMFORT. UN GUSCIO MORBIDO, SOSTENUTO DALLE DIVERSE BASI IN LEGNO PER UN TOCCO DAL SAPORE NORDICO O DALLE BASI IN METALLO PER UNO STILE PIÙ AGGRESSIVO.  
SOFT LINES THAT INSPIRE COMFORT. A SMOOTH SHELL WITH WODEN BASES FOR A NORDIC FEEL OR WITH METAL BASES FOR A MORE AGGRESSIVE STYLE. PERFECT AT HOME, IN A HOTEL OR THE OFFICE.

POLTRONA / ARMCHAIR L (W) 60 - H 84 - Prof. (D) 60 - H sed. (seat) 47 - H bracc. (arm) 64  
LEIRA/R3 - R6 - S5 L (W) 60 - H 86 - Prof. (D) 60 - H sed. (seat) 49 - H bracc. (arm) 66  
LEIRA/R10 L (W) 60 - H 84/92 - Prof. (D) 60 - H sed. (seat) 47/55 - H bracc. (arm) 64/72



L28



L28



# LEIRA



L28



P2 (fissa/fix)  
P10 (girevole/swivelling)



R3 (fissa/fix)  
R6 (girevole/swivelling)



P13



R1



R10



R15

L13



L7



L17



L23



**SCOCCA**  
STRUTTURA DELLA SCOCCA IN METALLO. INTERAMENTE STAMPATA IN POLIURETANO SCHIUMATO A FREDDO. CUSCINO SEDILE STAMPATO IN POLIURETANO SCHIUMATO A FREDDO A DOPPIA DENSITÀ. PESO: DA KG 9 A 12 | TESSUTO OCCORRENTE: MTL. 1,50 (H 1,40).

**SHELL**  
METAL FRAMEWORK, ENTIRELY MOULDED WITH COLD-CURE POLYURETHANE. SEAT CUSHION MOULDED WITH COLD-CURE POLYURETHANE IN DOUBLE DENSITY. WEIGHT: FROM KG 9 TO 12 | REQUIRED FABRIC FOR UPHOLSTERY: M. 1,50 (1,40).



# HOLE

INNOVA

È UNA POLTRONCINA DALLA STRUTTURA ASCIUTTA E LINEARE, MA DI CARATTERE: ESIBISCE UN "BUCO" FRA SEDUTA E SCHIENALE. DÀ IL MEGLIO DI SÉ IN VERSIONE BICOLORE. THIS ARMCHAIR FEATURES A DRY AND LINEAR STRUCTURE WITH A STRONG CHARACTER: THERE IS A "HOLE" BETWEEN THE SEAT AND THE BACK. AT ITS BEST IN THE TWO-TONE VERSION.

SEDIA / CHAIR L (W) 63 - H 82 - Prof. (D) 59 - H sed. (seat) 45 - H bracc. (arm) 65  
HOLE/R10 L (W) 63 - H 79/87 - Prof. (D) 59 - H sed. (seat) 41/49 - H bracc. (seat) 62/70

DISPONIBILE ANCHE IN VERSIONE SOFA A PAG. 124  
AVAILABLE ALSO AS SOFA ON PAGE 124



collections

ARMCHAIRS



L7



L17



L13



L23



L28



D1



P4



R1



R15



R3 (fissa/fix)  
R6 (girevole/swivelling)



S5



P2 (fissa/fix)  
P10 (girevole/swivelling)

## SCOCCA

STRUTTURA DELLA SCOCCA IN ACCIAIO, INTERAMENTE STAMPATA IN POLIURETANO SCHIUMATO A FREDDO. PESO: DA KG 9 A 22 | TESSUTO OCCORRENTE: MTL. 1,50 (H 1,40).

## SHELL

STEEL FRAMEWORK, ENTIRELY MOULDED IN COLD-CURE POLYURETHANE. WEIGHT: FROM KG 9 TO 22 | REQUIRED FABRIC FOR UPHOLSTERY: M. 1,50 (H 1,40).



# UP

DUTTILE E COMPATTA, È LA POLTRONCINA IDEALE PER IL CONTRACT IN AMBIENTI DI DIMENSIONI RIDOTTE. GRAZIE AI NUMEROSI TESSUTI E BASAMENTI DISPONIBILI, È FACILE DA PERSONALIZZARE. DUCTILE AND COMPACT, IT IS THE IDEAL ARMCHAIR FOR CONTRACT FURNISHINGS IN SMALL SPACES. THANKS TO A VAST RANGE OF FABRICS AND BASES IT IS EASY TO PERSONALISE.

POLTRONA / ARMCHAIR L (W) 59 - H 83 - Prof. (D) 57,5 - H sed. (seat) 46 - H bracc. (arm) 66  
 UP/R10 L (W) 59 - H 81/89 - Prof. (D) 57,5 - H sed. (seat) 44/52 - H bracc. (arm) 64/72



100

R1

collections

ARMCHAIRS



L7



L13



L3



L23



L28



P2 (fissa/fix)  
P10 (girevole/swivelling)



P4



P13



R3 (fissa/fix)  
R6 (girevole/swivelling)



R10



R15



S5

101

**SCocca**

STRUTTURA DELLA SCOCCA E DEL SEDILE IN ACCIAIO, INTERAMENTE STAMPATI IN POLIURETANO SCHIUMATO A FREDDO. LA MOLLA A SPIRALE E LA CINGHIA ELASTICA NELLO SCHIENALE GARANTISCONO UN OTTIMO COMFORT. PESO: DA KG 11 A 22 | TESSUTO OCCORRENTE: MTL. 1,80 (H 1,40).

**SHELL**

STEEL FRAMEWORK, ENTIRELY MOULDED IN COLD-CURE POLYURETHANE. THE S-SPRING AND THE ELASTIC STRAP IN THE BACK PROVIDE EXCELLENT COMFORT. WEIGHT: FROM KG 11 TO 22 | REQUIRED FABRIC FOR UPHOLSTERY: M. 1,80 (H 1,40).

## LOFT

UNA POLTRONA PER IL RELAX, DALLE LINEE SQUADRATE E BEN DEFINITE, CON CUSCINO SULLA SEDUTA, MORBIDO POGGIATESTA OPZIONALE E POUF COORDINATO.  
 AN ARMCHAIR FOR RELAXING WITH SQUARISH AND WELL-DEFINED LINES. IT FEATURES A CUSHION SEAT, OPTIONAL SOFT HEADREST AND COORDINATED FOOTSTOOL.



D9

SKY POUF D10



R7



# LOFT

LOFT PUÒ ESSERE VESTITA IN UNA VARIETÀ DI TESSUTI, ANCHE DIFFERENZIATI FRA SEDILE, CUSCINO E POGGIATESTA, E DISPONE DI BASAMENTO GIREVOLE IN METALLO O GAMBE IN FRASSINO. LOFT CAN BE UPHOLSTERED IN A WIDE VARIETY OF FABRICS, EVEN DIFFERENTIATED BETWEEN THE SEAT, CUSHION AND HEADREST. OPTIONS INCLUDE STEEL SWIVEL BASES AND ASH LEGS.

POLTRONA / ARMCHAIR L (W) 86 - H 108 - Prof. (D) 82 - H sed. (seat) 42 - H bracc. (arm) 59  
POUF L (W) 56 - H 43 - Prof. (D) 46



Poggiatesta su richiesta  
Headrest on request



L10

SKY POUF L11



L21



L10



L30



S7

**SCOCCA**

STRUTTURA DELLA SCOCCA IN ACCIAIO, INTERAMENTE STAMPATA IN POLIURETANO SCHIUMATO A FREDDO.  
CUSCINO SEDILE STAMPATO IN POLIURETANO SCHIUMATO A FREDDO.  
PESO: DA KG 17 A 30 | TESSUTO OCCORRENTE: MTL. 3,00 (H 1,40).

**SCOCCA POUF**

STRUTTURA IN ACCIAIO, STAMPATA IN POLIURETANO SCHIUMATO A FREDDO.  
PESO: DA KG 6 A 15 | TESSUTO OCCORRENTE: POUF MTL. 1,00 (H 1,40).

**SHELL**

STEEL FRAMEWORK, ENTIRELY MOULDED WITH COLD-CURE POLYURETHANE.  
SEAT CUSHION MOULDED WITH COLD-CURE POLYURETHANE.  
WEIGHT: FROM KG 17 TO 30 | REQUIRED FABRIC FOR UPHOLSTERY: M. 3,00 (H 1,40).

**POUF SHELL**

STEEL FRAMEWORK, ENTIRELY MOULDED WITH COLD-CURE POLYURETHANE.  
WEIGHT: FROM KG 6 TO 15 | REQUIRED FABRIC FOR UPHOLSTERY: M. 1,00 (H 1,40).



# WAVE LOUNGE

INNOVA

UNA POLTRONA SEMPLICE E LINEARE, MA DAL SEDILE ANATOMICO E MOLTO COMODO, CON GAMBE IN FAGGIO OPPURE IN METALLO, IN DIVERSE ALTERNATIVE.  
A SIMPLE AND LINEAR ARMCHAIR WITH AN ANATOMICAL AND VERY COMFORTABLE SEAT. LEGS ARE AVAILABLE IN BEECH OR METAL IN DIVERSE ALTERNATIVES.

POLTRONA / ARMCHAIR L (W) 74 - H 76 - Prof. (D) 68 - H sed. (seat) 41

DISPONIBILE ANCHE IN VERSIONE SEDIA A PAG. 12 E SGABELLO A PAG. 114  
AVAILABLE ALSO AS CHAIR ON PAGE 12 AND BARSTOOL ON PAGE 114

collections

ARMCHAIRS



R8



S6



D4



L8



R14

## SCOCCA

STRUTTURA DELLA SCOCCA E DEL SEDILE IN ACCIAIO, INTERAMENTE STAMPATI IN POLIURETANO SCHIUMATO A FREDDO.  
PESO: DA KG 12 A 23 | TESSUTO OCCORRENTE: MTL. 2,00 (H 1,40).

## SHELL

STEEL FRAMEWORK, ENTIRELY MOULDED IN COLD-CURE POLYURETHANE.  
WEIGHT: FROM KG 12 TO 23 | REQUIRED FABRIC FOR UPHOLSTERY: M. 2,00 (H 1,40).



## TULIP

UNA POLTRONCINA DI PICCOLE DIMENSIONI E GRANDE CARATTERE CON LE SUE LINEE LEGGIADRE E LO SCHIENALE CHE PARE UNA COROLLA PRONTA A SBOCCIARE. ANCHE CON BASAMENTO GIREVOLE.  
 A SMALL ARMCHAIR WITH A LARGE PERSONALITY THANKS TO GRACEFUL LINES AND A BACK THAT RESEMBLES A COROLLA ABOUT TO FLOWER. ALSO AVAILABLE WITH A SWIVEL BASE.

POLTRONA / ARMCHAIR L (W) 67 - H 78 - Prof. (D) 64 - H sed. (seat) 43 (no cuscino - no pillow)  
 H sed. (seat) 46 (con cuscino - with pillow)

**TULIP CON PIEDINI**

STRUTTURA DELLA SCOCCA IN ACCIAIO, INTERAMENTE STAMPATA IN POLIURETANO SCHIUMATO A FREDDO. DISPONIBILE CON O SENZA CUSCINO SEDILE IN POLIURETANO STAMPATO. PESO: KG 12 | TESSUTO OCCORRENTE: SENZA CUSCINO MTL. 2,50 (H 1,40) - CON CUSCINO MTL. 3,00

**TULIP WITH FEET**

STEEL FRAMEWORK, ENTIRELY MOULDED IN COLD-CURE POLYURETHANE. AVAILABLE WITH OR WITHOUT MOULDED SEAT CUSHION. WEIGHT: KG 12 | REQUIRED FABRIC FOR UPHOLSTERY: WITHOUT CUSHION M. 2,50 (H 1,40) - WITH CUSHION M. 3,00



CON PIEDINI / WITH FEET  
 SENZA CUSCINO / WITHOUT PILLOW



CON PIEDINI / WITH FEET  
 CON CUSCINO / WITH PILLOW



CON BASE GIREVOLE AUTOALLINEANTE  
 WITH SWIVELLING SELF-RETURNING BASE  
 SENZA CUSCINO / WITHOUT PILLOW



CON BASE GIREVOLE AUTOALLINEANTE  
 WITH SWIVELLING SELF-RETURNING BASE  
 CON CUSCINO / WITH PILLOW

**TULIP/D6 (CON BASE GIREVOLE)**

STRUTTURA DELLA SCOCCA IN ACCIAIO, INTERAMENTE STAMPATA IN POLIURETANO SCHIUMATO A FREDDO. DISPONIBILE CON O SENZA CUSCINO SEDILE IN POLIURETANO STAMPATO. PESO: KG 23 | PESO BASAMENTO: D6 KG 11 | TESSUTO OCCORRENTE: SENZA CUSCINO MTL. 2,50 (H 1,40) - CON CUSCINO MTL. 3,00

**TULIP/D6 (WITH SWIVELLING BASE)**

STEEL FRAMEWORK, ENTIRELY MOULDED IN COLD-CURE POLYURETHANE. AVAILABLE WITH OR WITHOUT MOULDED SEAT CUSHION. WEIGHT: KG 23 | WEIGHT BASE: D6 KG 11 | REQUIRED FABRIC FOR UPHOLSTERY: WITHOUT CUSHION M. 2,50 (H 1,40) - WITH CUSHION M. 3,00



## BARSTOOL

ELEMENTI D'ARREDO FUNZIONALI E CARATTERIZZANTI  
PRACTICAL AN FUNCTIONABLE PIECES OF FURNITURE

IMMANCABILI ALL'INTERNO DEI LUOGHI DELLA RISTORAZIONE E DELLA CONVIVIALITÀ, GLI SGABELLI SONO SEDUTE ALTE CHE FAVORISCONO UNA POSTURA A METÀ TRA LO STARE IN PIEDI E LO STARE SEDUTI. PROPRIO PER QUESTO SONO STUDIATI PER ESSERE COMODI AL PARI DI SEDIE E POLTRONCINE, CON POGGIAPIEDI, SEDILE IMBOTTITO E SCHIENALE AVVOLGENTE. INNOVA HA MESSO A PUNTO TRE MODELLI DIVERSI, ANCHE DA ABBINARE ALLE SEDIE DELLA STESSA FAMIGLIA.

UNFAILING INSIDE RESTORATION AND FRIENDLY SPACES, BARSTOOLS ARE HIGH SEATS THAT FACILITATES A POSTURE HALFWAY BETWEEN THE STAND UP OR THE SITTING WAY. FO THIS REASON, THEY HAVE BEEN DESIGNED TO BE COMFORTABLE AS CHAIRS AND ARMCHAIRS, WITH FOOTSTOOL, PADDED SEAT AND WRAP BACKREST. INNOVA PRESENTS THREE DIFFERENT MODELS, WHICH CAN BE COMBINED TO CHAIRS OF THE SAME FAMILY.



# SGABBY

INNOVA

SGABELLO DALLE LINEE DECISE E DAL DESIGN PURO ED ESSENZIALE. LA POSSIBILITÀ DI AVERE LA STRUTTURA IN LEGNO DI VARI COLORI COLLOCA SGABBY IN DIVERSI AMBIENTI, DALLA CASA AL CONTRACT. STRONG LINES FOR A PURE AND ESSENTIAL DESIGN. TO BE FINISHED WITH DIFFERENT AND EVEN CONTRASTING FABRICS AND WOODEN COLOURS. PERFECT FOR DIFFERENT LOCATION: FROM HOME TO CONTRACT.

SGABELLO L (W) 40 - Prof. (D) 43 - H sed. (seat) 75



SGABBY M

SGABBY F

collections

BARSTOOLS



## SCocca

SGABBY È DISPONIBILE IN DUE VERSIONI: LEGNO MULTISTRATO NOBILE (SGABBY M) O IN LEGNO MASSELLO FRASSINO (SGABBY F). PESO: KG 5 | TESSUTO OCCORRENTE: MTL. 0,80 (H 1,40).

## SHELL

SGABBY IS AVAILABLE IN TWO VERSIONS: FIRST QUALITY PLYWOOD (SGABBY M) OR WITH ASH SOLID WOOD (SGABBY F). WEIGHT: KG 5 | FABRIC REQUIRED FOR UPHOLSTERY: M. 0,80 (H 1,40).

# WAVE

LO SGABELLO WAVE RIPRENDE LA FORMA A ONDA DELL'OMONIMA SEDIA. IL SUPPORTO IN ACCIAIO È DOTATO DI PISTONE PER REGOLARNE L'ALTEZZA. THIS BARSTOOL FEATURES A COMFORTABLE WAVE-LIKE BACK. THE STEEL SUPPORT TOOL IS FITTED WITH A PLUNGER IN ORDER TO ADJUST THE HEIGHT.

WAVE SG1 L (W) 45 - H 87/112 - Prof. (D) 53 - H sed. (seat) 57/82  
WAVE SG2 L (W) 45 - H 107 - Prof. (D) 53 - H sed. (seat) 75

DISPONIBILE ANCHE IN VERSIONE SEDIA Pag. 12/13 E LOUNGE Pag. 106/107  
AVAILABLE ALSO AS CHAIRS Pag. 12/13 AND LOUNGE Pag. 106/107



SG1



SG2

**SCocca**  
PESO SG1: KG 21 | TESSUTO OCCORRENTE: MTL. 1,10 (H 1,40).  
PESO SG2: KG 10 | TESSUTO OCCORRENTE: MTL. 1,10 (H 1,40).

**SHELL**  
WEIGHT SG1: KG 21 | FABRIC REQUIRED FOR UPHOLSTERY:  
M. 1,10 (H 1,40).  
WEIGHT SG2: KG 10 | FABRIC REQUIRED FOR UPHOLSTERY:  
M. 1,10 (H 1,40).

# LOOK

UNO SGABELLO CON UNA FORMA APERTA, AMPIA E NETTA, PRONTA AD ACCOGLIERE. THIS BARSTOOL FEATURES AN OPEN FORM. BROAD, SHARP AND ALWAYS INVITING.

LOOK/SG1 L (W) 54 - H 80/106 - Prof. (D) 50  
H sed. (seat) 50/76

LOOK/SG2 L (W) 54 - Prof. (D) 50 - H sed. (seat) 78

DISPONIBILE ANCHE IN VERSIONE POLTRONCINA Pag. 64/67  
AVAILABLE ALSO AS ARMCHAIR Pag. 64/67



SG1



SG2

**SCocca**  
PESO SG1: KG 21 | TESSUTO OCCORRENTE: MTL. 1,10 (H 1,40).  
PESO SG2: KG 10 | TESSUTO OCCORRENTE: MTL. 1,10 (H 1,40).

**SHELL**  
WEIGHT SG1: KG 21 | FABRIC REQUIRED FOR UPHOLSTERY:  
M. 1,10 (H 1,40).  
WEIGHT SG2: KG 10 | FABRIC REQUIRED FOR UPHOLSTERY:  
M. 1,10 (H 1,40).

# PETRA

LO SCHIENALE AVVOLGENTE, COSÌ COME LE GAMBE POSTERIORI LEGGERMENTE ARCUATE, RICHIAMANO LA SEDIA PETRA, CON CUI LO SGABELLO SI ABBINA CON FACILITÀ.

THE ENVELOPING BACKREST, SUCH AS THE SLIGHTLY BOWLEGGED BACK LEGS, REMINDS THE PETRA CHAIR, TO WHICH THE BARSTOOL EASILY MATCHES.

SGABELLO L (W) 48 - H 105 - Prof. (D) 57 - H sed. (seat) 68

DISPONIBILE ANCHE IN VERSIONE SEDIA Pag. 20/21  
AVAILABLE ALSO AS CHAIRS Pag. 20/21



L16

**SCocca**  
PESO: KG 9 | TESSUTO OCCORRENTE: MTL. 1,20 (H 1,40).

**SHELL**  
WEIGHT: KG 9 | FABRIC REQUIRED FOR UPHOLSTERY: M. 1,20 (H 1,40).





## SOFA

PER GODERSI RELAX E QUIETE, OVUNQUE  
TO ENJOY RELAX AND PEACE, WHEREVER

DIVANI E DIVANETTI ARREDANO SPESSO GLI AMBIENTI DEL CONTRACT DEDICATI ALL'ATTESA COME SALE D'ASPETTO, HALL DI ALBERGHI, STAZIONI E AEROPORTI, FOYER DI CINEMA E TEATRI. QUI, LE PERSONE CERCANO UNA SEDUTA COMODA E CONFORTEVOLE, CHE ACCORCI LA DISTANZA TRA AMBIENTE PUBBLICO E SPAZIO DOMESTICO. INNOVA PROPONE DIVERSE SOLUZIONI, CON DIVANI CHE RIPRENDONO L'ESTETICA DELLE SEDIE E DELLE POLTRONE CON CUI SI COMBINANO, MA ANCHE CON PROPOSTE PIÙ INNOVATIVE COME IL DIVANO CON SCHIENALE E BRACCIOLI ALTI, VERE PARETI DEL COMFORT IN LINEA CON LE TENDENZE PIÙ ATTUALI.

SOFAS AND SMALL SOFAS OFTEN FURNISH SPACES OF CONTRACT DEDICATED TO THE WAITING, SUCH AS RECEPTION ROOM, THE HALL OF HOTELS, STATIONS AND AIRPORTS, OR FOYER OF CINEMAS AND THEATRES. HERE PEOPLE LOOK FOR A COMFORTABLE SEAT THAT SHORTEN THE GAP BETWEEN A PUBLIC AREA AND A DOMESTIC SPACE. INNOVA SUGGESTS DIFFERENT SOLUTIONS, FROM SOFAS REMINDING THE CHAIRS AND ARMCHAIRS AESTHETIC LOOK TO WHICH THEY COMBINE, TO NEWER INNOVATIVE PROPOSALS SUCH AS THE SOFA WITH HIGH BACKREST AND ARMRESTS, REALLY COMFORTABLE SUPPORTS IN ACCORDANCE WITH THE MOST UP-TO-DATE TRENDS.

## KAT

COME LA SEDIA CUI SI ABBINA, IL DIVANO KAT HA UNA STRUTTURA ESILE E LEGGERA, UN'ARCHITETTURA ESSENZIALE CHE SORREGGE CON GENTILEZZA LA SEDUTA. AS THE CHAIR TO WHICH IT COMBINES, THE KAT SOFA HAS A SLIGHT AND DELICATE STRUCTURE; IT HAS AN ESSENTIAL ARCHITECTURE THAT KINDLY SUSTAINS THE SEAT.

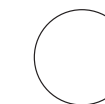
DIVANO / SOFA L (W) 130 - H 74 - Prof. (D) 60 - H sed. (seat) 47 - H bracc. (arm) 68

DISPONIBILE ANCHE IN VERSIONE ARMCHAIR A PAG. 58  
AVAILABLE ALSO AS ARMCHAIR ON PAGE 58

COLORI STRUTTURA METALLO DISPONIBILI.  
COLORS METAL STRUCTURE AVAILABLE.



NERO / BLACK



BIANCO / WHITE



OTTONE / BRASS



RAME / COPPER

**SCOCCA**

STRUTTURA DELLA SCOCCA IN LEGNO MASSELLO E COMPOSITO CURVATO, BASAMENTO IN METALLO VERNICIATO. IMBOTTITURA IN POLIURETANO ESPANSO A QUOTE DIFFERENZIATE, SEDILE IN DACRON.  
PESO: DA KG 23 | TESSUTO OCCORRENTE: MTL. 3,50 (H 1,40).

**SHELL**

THE STRUCTURE OF THE BODY IS IN SOLID WOOD AND CURVED PLYWOOD. STAINED STEEL BASAMENT. EXPANDED POLYURETHANE FOAM, SEAT IN MACRON.  
WEIGHT: FROM KG 23 | REQUIRED FABRIC FOR UPHOLSTERY: M. 3,50 (H 1,40).



# ARSENALE

## GL1

UN DIVANO ESSENZIALE CHE CONIUGA LA MODERNITÀ DELLE FORME AL GUSTO CONTEMPORANEO DELLO SLOW LIVING: LINEE MORBIDE E COLORI SOBRI CHE DANNO ALLA CASA LUMINOSITÀ E CALORE.  
AN ESSENTIAL SOFA THAT COMBINES MODERN FORMS WITH THE CONTEMPORARY TASTE OF SLOW LIVING: SOFT LINES AND SOBER COLOURS GIVE LIGHTNESS AND WARMTH TO THE ENVIRONMENT.

DIVANO/SOFA L (W) 149 - H 73 - Prof. (D) 77 - H sed. (seat) 40 - H bracc. (arm) 64

DISPONIBILE ANCHE IN VERSIONE ARMCHAIR A PAG. 50  
AVAILABLE ALSO AS ARMCHAIR ON PAGE 50



GL 1

**SCocca**

STRUTTURA DELLA SCocca IN LEGNO MASSELLO E COMPOSITO CURVATO, IMBOTTITURA IN POLIURETANO ESPANSO A QUOTE DIFFERENZIALI, SEDILE IN DACRON.

PESO: KG 38 | TESSUTO OCCORRENTE: MTL. 4,50 (H 1,40) - INTERNO: MTL. 2,50 (H 1,40) - ESTERNO: MTL. 2,50 (H 1,40).

\*CONSUMI CALCOLATI CON TESSUTI SENZA RAPPORTO.

**SHELL**

THE STRUCTURE OF THE BODY IS IN SOLID WOOD AND CURVED PLYWOOD. EXPANDED POLYURETHANE FOAM, SEAT IN DACRON.

WEIGHT: KG 38 | REQUIRED FABRIC FOR UPHOLSTERY: M. 4,50 (H 1,40) - INSIDE: M. 2,50 (H 1,40) - OUTSIDE: M. 2,50 (H 1,40).

\*CONSUMPTION CALCULATED FOR FABRIC WITH SOLID COLOUR.

# ARSENALE

## LC1

COME LA POLTRONCINA CUI SI ABBINA, IL DIVANO ARSENALE È CARATTERIZZATO DALLA PARTICOLARITÀ DEL GIOCO D'INCASTRO DELLE GAMBE CON LA SEDUTA. AS THE ARMCHAIR TO WHICH IT COMBINES, THE DETAILS OF WOODEN BASEMENT AND LEGS GIVE TO ARSENALE A STRONG PERSONALITY.

DIVANO/SOFA L (W) 153 - H 73 - Prof. (D) 81 - H sed. (seat) 40 - H bracc. (arm) 64

DISPONIBILE ANCHE IN VERSIONE ARMCHAIR A PAG. 48  
AVAILABLE ALSO AS ARMCHAIR ON PAGE 48



LC1

**SCocca**

STRUTTURA DELLA SCocca IN LEGNO MASSELLO E COMPOSITO CURVATO, IMBOTTITURA IN POLIURETANO ESPANSO A QUOTE DIFFERENZIALI, SEDILE IN DACRON.

PESO: KG 38 | TESSUTO OCCORRENTE: MTL. 4,50 (H 1,40) - INTERNO: MTL. 2,50 (H 1,40) - ESTERNO: MTL. 2,50 (H 1,40).  
\*CONSUMI CALCOLATI CON TESSUTI SENZA RAPPORTO.

**SHELL**

THE STRUCTURE OF THE BODY IS IN SOLID WOOD AND CURVED PLYWOOD. EXPANDED POLYURETHANE FOAM, SEAT IN DACRON.  
WEIGHT: KG 38 | REQUIRED FABRIC FOR UPHOLSTERY: M. 4,50 (H 1,40) - INSIDE: M. 2,50 (H 1,40) - OUTSIDE: M. 2,50 (H 1,40).  
\*CONSUMPTION CALCULATED FOR FABRIC WITH SOLID COLOUR.



## HOLE SOFA

È UN DIVANO DI DIMENSIONI CONTENUTE, PERFETTO PER LE SALE D'ASPETTO, E DI CARATTERE: STRUTTURA LINEARE, CON GAMBE IN LEGNO, GIOCA CON UN "BUCO" FRA SEDUTA E SCHIENALE. THIS SMALL SOFA IS PERFECT FOR A WAITING ROOM WITH CHARACTER: A LINEAR STRUCTURE COUPLED WITH WOOD LEGS AND A PLAYFUL "HOLE" BETWEEN THE SEAT AND BACK.

DIVANO / SOFA L (W) 129 - H 82 - Prof. (D) 59 - H sed. (seat) 45 - H bracc. (arm) 65

DISPONIBILE ANCHE IN VERSIONE ARMCHAIR A PAG. 98  
AVAILABLE ALSO AS ARMCHAIR ON PAGE 98

L 22



L22



125

**SCOCCA**  
STRUTTURA IN ACCIAIO, INTERAMENTE STAMPATO IN POLIURETANO SCHIUMATO A FREDDO.  
PESO: KG 25 | TESSUTO OCCORRENTE: MTL. 2,50 (H 1,40).

**SHELL**  
STEEL FRAMEWORK, ENTIRELY MOULDED IN COLD-CURE POLYURETHANE.  
WEIGHT: KG 25 | REQUIRED FABRIC FOR UPHOLSTERY: M.2,50 (H 1,40).

## SOUND L.

IL DIVANO SOUND HA UN IMPATTO ELEGANTE E RAFFINATO, MA È ANCHE UNA SOLUZIONE AD ALTA PRIVACY PER UFFICI, HALL D'ALBERGHI, ZONE RELAX PER LE FIERE.  
THE ELEGANT AND REFINED SOUND SOFA GUARANTEES ELEVATED LEVELS OF PRIVACY IN THE OFFICE, A HOTEL LOBBY AND DEDICATED RELAX AREAS IN FAIR STRUCTURE.

DIVANO / SOFA L (W) 163 - H 75 - Prof. (D) 83 - H sed. (seat) 41

**SCOCCA**

STRUTTURA IN ACCIAIO, SEDUTA IN LEGNO AGGLOMERATO, IMBOTTITURE IN POLIURETANO ESPANSO E DACRON FONDOASSORBENTE.  
PESO: KG 40 | TESSUTO OCCORRENTE: MTL. 7,00 (H 1,40).

**SHELL**

STEEL STRUCTURE, COMPOSITE WOOD SEAT, PADING IN EXPANDED POLYURETHANE AND SOUND-ABSORBING DACRON.  
WEIGHT: KG 40 | REQUIRED FABRIC FOR UPHOLSTERY: M. 7,00 (H 1,40)



## SOUND H.

SOUND HA UN'IMBOTTITURA FONOASSORBENTE PER PRIVILEGIARE LA TRANQUILLITÀ ANCHE IN AMBIENTI CON MOLTE PERSONE E SI PUÒ POI RIVESTIRE CON TESSUTI A PIACERE.  
SOUND FEATURES A SOUND-ABSORBING PADDING THAT ENSURES TRANQUILLITY IN EVEN THE BUSIEST OF SPACES AND CAN BE FINISHED IN A VAST SELECTION OF FABRICS.

DIVANO / SOFA L (W) 163 - H 135 - Prof. (D) 83 - H sed. (seat) 41

**SCOCCA**

STRUTTURA IN ACCIAIO, SEDUTA IN LEGNO AGGLOMERATO, IMBOTTITURE IN POLIURETANO ESPANSO E DACRON FONOASSORBENTE.  
PESO: KG 40 | TESSUTO OCCORRENTE: MTL. 11,00 (H 1,40) .

**SHELL**

STEEL STRUCTURE, COMPOSITE WOOD SEAT, PADING IN EXPANDED POLYURETHANE AND SOUND-ABSORBING DACRON.  
WEIGHT: KG 40 | REQUIRED FABRIC FOR UPHOLSTERY: M. 11,00 (H 1,40)



## POUF

L'IMBOTTITO PIÙ PICCOLO E VERSATILE DELLA COLLEZIONE  
THE SMALLEST AND THE MOST VERSATILE ELEMENT OF OUR COLLECTION

LA VERSATILITÀ È LA CARATTERISTICA PRINCIPALE DEL POUF, UN COMPLEMENTO CHE SI PUÒ INTERPRETARE IN TANTI MODI DIVERSI, COME POGGIAPIEDI, TAVOLINO O SEDUTA. PIÙ LINEARE O PIÙ GIOCO, È PERFETTO IN ABBINAMENTO A POLTRONE E DIVANI, MA SI USA ANCHE DA SOLO, SOPRATTUTTO NEI CONTESTI PIÙ INFORMALI COME NEGOZI E LUOGHI DEL TEMPO LIBERO O DEL DIVERTIMENTO. ANCHE IL POUF, COME TUTTI GLI IMBOTTITI DI INNOVA, SI PUÒ PERSONALIZZARE CON RIVESTIMENTI DIVERSI, ANCHE COORDINATI CON LE ALTRE SEDUTE.

THE VERSATILITY IS THE MAIN FEATURE OF POUF, A COMPLEMENTARY ITEM WHICH CAN BE CONSTRUED IN DIFFERENT WAYS: AS A FOOTREST, A COFFEE TABLE OR A SEAT. FROM STRAIGHT LINES TO THE MOST CREATIVE ONES, IT IS PERFECT TO BE COMBINED WITH ARMCHAIRS AND SOFAS, BUT IT CAN BE USED EVEN ALONE, ABOVE ALL IN INFORMAL SPACES SUCH AS SHOPS OR LEISURE AND ENTERTAINMENT AREAS, SINCE IT COVERS LITTLE ROOM. AS WELL AS FOR ALL OTHER INNOVA ITEMS, EVEN POUF CAN BE CUSTOMIZABLE WITH DIFFERENT UPHOLSTERY, MAY MATCHED WITH THE ONES OF OTHER SEATS.



# POUF

DAI PIÙ SPIRITOSI MACARON E SLICE, AI PIÙ CLASSICI GIN E TONIC, I POUF SONO IDEALI COME PIANI D'APPOGGIO, SEDUTE INFORMALI O COMPLEMENTI DA COORDINARE A DIVANI E POLTRONE. FROM THE FUNNIEST MACARON AND SLICE, TO THE MOST CLASSIC GIN AND TONIC, POUFS ARE PERFECT AS SUPPORT PLANS, INFORMAL SEATS OR COMPLEMENTING ITEMS WHICH CAN BE MATCHED WITH SOFAS AND ARMCHAIRS.



### MACARON

Ø 80 - H 39 - PESO: KG 20  
 TESSUTO OCCORRENTE: MTL. 2,50 (H 1,40).  
 Ø 80 - H 39 - WEIGHT: KG 20  
 REQUIRED FABRIC FOR UPHOLSTERY: M. 2,50 (H 1,40)  
 TESSUTO OCCORRENTE PER FASCIA CENTRALE: MTL. 0,30 (H 1,40).  
 REQUIRED FABRIC FOR CENTRAL SECTION: M. 0,30 (H 1,40)

Per una tappezzeria ottimale è richiesto un tessuto elastico.  
 For good upholstery an elastic fabric is required



### GIN

Ø 45 - H 44 - PESO: KG 8  
 TESSUTO OCCORRENTE: MTL. 1,50 (H 1,40).  
 Ø 45 - H 44 - WEIGHT: KG 8  
 REQUIRED FABRIC FOR UPHOLSTERY: M. 1,50 (H 1,40)



### BUTTER

L (W) 69 - H 40 - PESO: KG 10  
 TESSUTO OCCORRENTE: MTL. 1,80 (H 1,40).  
 L (W) 69 - H 40 - WEIGHT: KG 10  
 REQUIRED FABRIC FOR UPHOLSTERY: M. 1,80 (H 1,40)



### SLICE

L (W) 56 - H 44 - P 65 - PESO: KG 10  
 TESSUTO OCCORRENTE: MTL. 1,80 (H 1,40).  
 L (W) 56 - H 44 - P 65 - WEIGHT: KG 10  
 REQUIRED FABRIC FOR UPHOLSTERY: M. 1,80 (H 1,40)



### TONIC

L (W) 44 - H 44 - P 44 - PESO: KG 8  
 TESSUTO OCCORRENTE: MTL. 1,50 (H 1,40).  
 L (W) 44 - H 44 - P 44 - WEIGHT: KG 8  
 REQUIRED FABRIC FOR UPHOLSTERY: M. 1,50 (H 1,40)



### DRUM

L (W) 47 - H 45 - PESO: KG 9  
 TESSUTO OCCORRENTE: MTL. 1,80 (H 1,40).  
 L (W) 47 - H 45 - WEIGHT: KG 9  
 REQUIRED FABRIC FOR UPHOLSTERY: M. 1,80 (H 1,40)



# CUSCINI

INNOVA

collections

CUSHIONS

COMPLEMENTO ABITUALE SU DIVANI E POLTRONE, IN APPOGGIO A TERRA IL CUSCINO DIVENTA UNA SEDUTA MORBIDA E INFORMALE. USUAL DECORING ELEMENT FOR SOFAS AND ARMCHAIRS, THE CUSHION CAN BE CONSIDERED AN INFORMAL AND SOFT SEAT IF LEANED ON THE FLOOR.





**BASIC**

MISURE DISPONIBILI/SIZE AVAILABLE:

- 1A 40X40
- 1B 50X50
- 1C 60X60

PRODOTTO REALIZZATO CON IMBOTTITURE IN DACRON MULTIFIBRE (DISPONIBILE ANCHE IN PIUMA SU RICHIESTA). SEMPLICE EVERGREEN CHE CONTRADDISTINGUE I PRODOTTI ED ESALTA I TESSUTI.

PADDED WITH DACRON MULTIFIBRE (AVAILABLE WITH FEATHER ON REQUEST). EVERGREEN THAT STANDS OUT PRODUCTS AND THAT ENHANCES FABRICS.

**BIG VOLANT**

MISURE DISPONIBILI/SIZE AVAILABLE:

- 2A 40X40
- 2B 50X50
- 2C 60X60

PRODOTTO REALIZZATO CON IMBOTTITURE IN DACRON MULTIFIBRE (DISPONIBILE ANCHE IN PIUMA SU RICHIESTA). VOLANT DI 5 CM CON CUCITURA A CONTRASTO O IN TINTA CHE NE ESALTA IL SUO ASPETTO ROCK!

PADDED WITH DACRON MULTIFIBRE (AVAILABLE WITH FEATHER ON REQUEST). 5 CM FLANGE WITH MATCHING OR CONTRAST STITCHING ON THE EDGE THAT GIVES IT A ROCK LOOK!

**PIPING**

MISURE DISPONIBILI/SIZE AVAILABLE:

- 3A 40X40
- 3B 50X50
- 3C 60X60

PRODOTTO REALIZZATO CON IMBOTTITURE IN DACRON MULTIFIBRE (DISPONIBILE ANCHE IN PIUMA SU RICHIESTA). CUSCINO CON FILETTO CHE DENOTA UNA LINEA ELEGANTE CHE NE CONTRADDISTINGUE LA PERSONALITÀ E DÀ UN ACCENTO AI PRODOTTI SUI QUALI SI APPOGGIA.

PADDED WITH DACRON MULTIFIBRE (AVAILABLE WITH FEATHER ON REQUEST). ELEGANT CUSHION WITH PIPING CHARACTERIZING ITS PERSONALITY AND GIVING EMPHASIS TO THOSE PRODUCTS WHERE IT LAYS.

**SMALL VOLANT**

MISURE DISPONIBILI/SIZE AVAILABLE:

- 4A 40X20
- 4B 50X30
- 4C 60X30

PRODOTTO REALIZZATO CON IMBOTTITURE IN DACRON MULTIFIBRE (DISPONIBILE ANCHE IN PIUMA SU RICHIESTA). PARTICOLARE LA SUA CUCITURA PIZZICATA DA 1 CM. DA USARE COME DECORAZIONE O PER RENDERE PIÙ CONFORTEVOLE LA SEDUTA.

PADDED WITH DACRON MULTIFIBRE (AVAILABLE WITH FEATHER ON REQUEST). THE PINCHED STITCHING OF 1 CM IS ITS PARTICULARITY. IT CAN BE USED AS DECORATIVE ITEM OR TO MAKE MORE COMFORTABLE THE SITTING.

Tutti i cuscini sono personalizzabili per misura, finitura, tessuto, anche bicolore.  
All pillows can be tailor-made for measures, finishing, fabrics, even in two-tones.



## PAGINE TECNICHE

LA CARATTERISTICA DEI PRODOTTI INNOVA È LA LIBERTÀ DI SCELTA, PER OGNI MODELLO, DI TANTI BASAMENTI DIVERSI. UNA PECULIARITÀ CHE RENDE OGNI PROGETTO QUASI PERSONALIZZABILE SU MISURA. NELLE PAGINE CHE SEGUONO ELENCHIAMO TUTTE LE TIPOLOGIE DI BASI DISPONIBILI: LE GAMBE IN LEGNO DI FRASSINO O FAGGIO, SIA NATURALI CHE TINTI, E I BASAMENTI IN METALLO.

THE FEATURE OF INNOVA PRODUCTS IS THE FREEDOM TO CHOOSE AMONG LOTS OF DIFFERENT BASES FOR EACH MODEL. A PARTICULARITY THAT MAKES EACH PROJECT NEARLY TAYLORMADE. IN THE FOLLOWING PAGES, WE LIST ALL AVAILABLE BASES: WOODEN ASH OR BEECH LEGS, BOTH NATURAL OR STAINED, AND METAL BASES.



BASAMENTI  
BASES



**L1**  
Basamento in legno di faggio verniciato o grezzo  
*Stained or raw beech wooden base*  
**Kg. 2,6**



**L3**  
Basamento in legno di frassino verniciato o grezzo  
*Stained or raw ash wooden base*  
**Kg. 2,8**



**L5**  
Basamento ellittico in legno di faggio verniciato o grezzo  
*Elliptical stained or raw beech wooden base*  
**Kg. 2,8**



**L7/L8/L9**  
Basamento in legno di faggio verniciato o grezzo  
*Stained or raw beech wooden base*  
**Kg. 3**



**L10**  
Basamento in legno di frassino verniciato o grezzo  
*Stained or raw ash wooden base*  
**Kg. 4**



**L11**  
Basamento in legno di frassino verniciato o grezzo  
*Stained or raw ash wooden base*  
**Kg. 3**



**L12/L13**  
Basamento in legno di frassino verniciato o grezzo  
*Stained or raw ash wooden base*  
**Kg. 4,2**



**L14**  
Basamento in legno di frassino verniciato o grezzo  
*Stained or raw ash wooden base*  
**Kg. 4**



**L15**  
Basamento in legno di frassino verniciato o grezzo  
*Stained or raw ash wooden base*  
**Kg. 3**



**L16**  
Basamento in legno di faggio verniciato o grezzo  
*Stained or raw beech wooden base*  
**Kg.3,5**



**L17**  
Per sedie e poltroncine / *For chairs and small armchairs*  
Basamento girevole in legno di frassino verniciato o grezzo  
*Stained or raw ash wooden base, swivelling*  
**Kg. 4**



**L21**  
Per poltrone / *For armchairs*  
Basamento girevole in legno di frassino verniciato o grezzo  
*Stained or raw ash wooden base, swivelling*  
**Kg. 4**



**L23**  
Per poltrone / *For armchairs*  
Basamento in legno di faggio verniciato o grezzo  
*Stained or raw beech wooden base*  
**Kg. 4,5**



**L25**  
Basamento in legno di frassino verniciato o grezzo  
*Stained or raw ash wooden base*  
**Kg. 4**

BASAMENTI  
BASES



**L27**  
Per pouf / *For pouf*  
Basamento girevole in legno di frassino verniciato o grezzo.  
*Stained or raw ash wooden base, swivelling*  
**Kg. 4**



**L28**  
Base composta da una piastra metallica verniciata nera e 4 gambe in legno di faggio tinto o grezzo  
*Base composed of a black painted metal plate and 4 stained or raw beech wooden legs*  
**Kg. 4,5**



**L29**  
Basamento in legno di frassino verniciato o grezzo  
*Stained or raw ash wooden base*  
**Kg. 4**



**L30**  
Basamento in legno di faggio verniciato o grezzo  
*Stained or raw beech wood base*  
**Kg. 4**



**LC1**  
Basamento in frassino verniciato o grezzo  
*Ash base stained or raw*  
**Kg. 3**



**GL1**  
Gambe in legno di faggio verniciato o grezzo  
*Beech stained or raw legs*  
**Kg. 1,5**

**GL**

Per Adam / Arena / Art / Bisy / Curvy  
Gambe legno di frassino grezzo o verniciate  
*Ash stained or raw legs*

Per Dea / Deco' / Gaya / Petra  
Gambe legno di faggio grezzo o verniciate  
*Beech stained or raw legs*  
**Kg. 2**

BASAMENTI  
BASES



**P2**

Basamento in metallo cromato lucido, fisso  
*Polished chrome metal base, fixed*  
**Kg. 5,6**



**P4/P9**

Basamento in acciaio cromato lucido  
*Polished chrome metal base*  
**Kg. 2,8**



**P10**

Basamento in metallo cromato lucido, girevole  
*Polished chrome metal base, swivelling*  
**Kg. 5,6**



**P13**

Basamento in acciaio cromato lucido  
*Polished chrome metal base*  
**Kg. 5**



**R1**

Basamento in metallo cromato lucido, girevole  
*Polished chrome metal base, swivelling*  
**Kg. 7**



**R3**

Basamento in metallo cromato lucido, fisso  
*Polished chrome metal base, fixed*  
**Kg. 4,9**



**R4/R7/R8**

R4 per pouf / *for pouf*  
R7/R8 per poltrona / *for armchair*  
Basamento in metallo cromato lucido, girevole  
*Polished chrome metal base, swivelling*  
**Kg. 7**



**R6**

Basamento in metallo cromato lucido, girevole  
*Polished chrome metal base, swivelling*  
**Kg. 6**



**R10**

Razza in alluminio, colonna in metallo cromato lucido,  
ruote cromate. Girevole, con alzata a gas  
*Star elements of aluminium; column: polished chrome*  
*metal; castors: chrome finish*  
*Swivelling with gas lift*  
**Kg. 3,5**



**R13/R14**

R13 per poltrona / *for armchair*  
R14 per pouf / *for pouf*  
Basamento in metallo cromato lucido, girevole  
*Polished chrome metal base, swivelling*  
**Kg. 7**



**R15**

R15 per sedie e poltroncine / *for chairs and small armchairs*  
Basamento in metallo cromato lucido, girevole  
*Polished chrome metal base, swivelling*  
**Kg. 7**

BASAMENTI  
BASES



**S3/S5**

Basamento in metallo cromato lucido  
*Polished chrome metal base*  
**Kg. 3,2**



**S6/S7**

Basamento in metallo cromato lucido  
*Polished chrome metal base*  
**Kg. 5**



**SG1**

Base in metallo cromata lucida, girevole,  
con alzata a gas  
*Polished chrome metal base, swivelling,*  
*with gas lift*  
**Kg. 17**



**SG2**

Basamento in metallo cromato lucido  
*Polished chrome metal base*  
**Kg. 7**



**D1**

Per sedie e poltroncine / *For chairs and small armchairs*  
Basamento in metallo cromato  
lucido, girevole  
*Polished steel base, swivelling*  
**Kg. 13,5**



**D4/D7/D8**

D4-D7 per poltrona/ *for armchair*  
D8 per pouf / *for pouf*  
Basamento in metallo cromato lucido, girevole  
*Polished steel base, swivelling*  
**Kg. 11-15**



**D9/D10**

D9 per poltrona/ *for armchair*  
D10 per pouf / *for pouf*  
Basamento in metallo cromato lucido, girevole  
*Polished steel base, swivelling*  
**Kg. 11-15**



TINTE LEGNO STANDARD  
STANDARD WOOD COLOURS

COLORI EXTRA  
EXTRA COLOURS



NATURALE/NATURAL



CILIEGIO/CHERRY



OCRA/OCBRE



NOCE MEDIO/MEDIUM WALNUT



NOCE SCURO/DARK WALNUT



CIPRIA/CIPRIA



WENGE'



NERO/BLACK



SALVIA/SAGE



ROVERE NATURALE/NATURAL OAK



TORTORA/DOVE



PETROLIO/PETROLEUM

TINTE A CAMPIONE E COLORI EXTRA VERIFICARE PREZZO A LISTINO.  
CHECK THE PRICE LIST FOR SAMPLE AND EXTRA COLOURS.

# CREDITS

CONCEPT/ART DIRECTION  
**imagodesign**

GRAPHIC DESIGN  
**imagodesign / michele barbon**

TEXT  
**imagodesign**

PHOTOS AND IMAGES  
**studio step**

COLOUR SEPARATION / PRINT  
**grafiche antiga**

Printed in Italy Aprile 2018

## **INNOVA Srl**

Via Meucci, 17 - 35011 Campodarsego (PD) - Italy  
tel. +39 049 9200500 - fax. +39 049 9200501

commerciale@innovaimbottiti.com - innova@pec-ditta.com  
**www.innovaimbottiti.com**