



INSTRUCCIONES DE INSTALACIÓN PARA VÁLVULA EXPULSORA DE AIRE PARA MEDIDOR IP-670

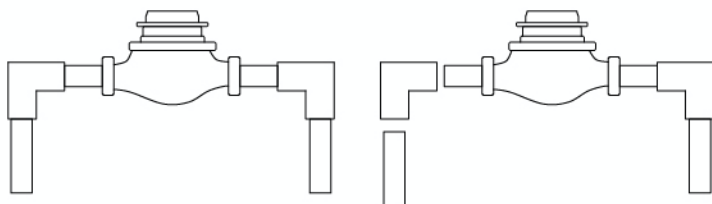
Lea Todas las Instrucciones Antes de Usar / Utilice la herramienta adecuada para la instalación

El agua siempre contiene aire disuelto, este aire se va a manifestar en forma de burbujas cuando se produce un aumento de temperatura y/o una disminución de la presión. Provocando entre otras causas:

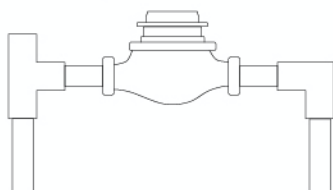
1. Lecturas erróneas en medidor
2. Daño considerable a las piezas internas giratorias del medidor
3. Suministro inadecuado de agua

Instalación

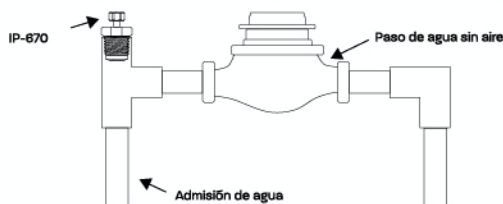
1.- Desmontar medidor del lado del ingreso del agua.



2.- Sustituir el codo por una Tee



3.- Instalar la válvula sobre la posición superior de la Tee



Advertencia

- Uso exclusivo para flujo de agua en medidor.
- No emplear en tubería de químicos o líquidos inflamables

Mantenimiento

La válvula puede desmontarse para realizar limpieza, en zonas con alta salinidad. Cada 6 meses.

GARANTÍA

Este MODELO de producto está garantizado por 3 años a partir de la fecha indicada en la nota de venta contra cualquier defecto de fabricación. Esta garantía no cubre daños ocasionados por mala instalación, uso diferente al indicado en este producto, daños consecuentes y/o desgaste que pudiera sufrir el producto o partes del mismo derivado de su uso. Para adquirir partes o reparaciones en caso de que existan, bámonos o acuda al domicilio indicado en este empaque. Para hacer válida la garantía, presente el producto en el lugar de compra junto con la nota de venta o envío porte pagado al domicilio indicado en este empaque o llámonos.

COFLEX, S.A. de C.V.

Av. Hidalgo Pta. 802 Col. Monterrey Centro C.P. 64000 Monterrey, Nuevo León, México
Hecho en México

LADA SIN COSTO 800 226 3539



coflex@coflex.com.mx
coflex.com.mx

En Perú Importado por:
COFLEX PERÚ, S.A.C.
RUC: 2050918885
J. Benavente Dávila, Alberto No. 1400
Int. 14018 Lt. 2 Urb. Cercado
Santiago de Surco - Lima - Perú