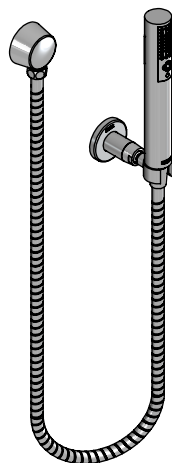


Hoja de Especificaciones Técnicas
Technical Specification Sheet**CARACTERÍSTICAS DEL PRODUCTO:**

Regadera manual con soporte movable, cabezal con sistema anticalcáreo y con dos tipos de chorro.

ACCESORIOS:

Manguera de 1,5 m de longitud.

MATERIAL:

Varios.

INSTALACIÓN:

Conexión 1/2"-14 NPT.

ACABADO:

Cromo.

PRODUCT FEATURES:

Hand shower with movable holder, antilimescale system with two types of jet.

ACCESSORIES:

Hose 1,5m long.

MATERIAL:

Various.

INSTALLATION:

½" -14 NPT connection.

FINISHINGS:

Chrome.

PRESIÓN DE TRABAJO:

Pmin.= 1,0 kg/cm²
Pmax.= 6,0 kg/cm²

GASTO MÁXIMO:

10 lpm

OPERACIÓN:

Seleccione el chorro oprimiendo el botón del cabezal.

CUMPLIMIENTO NORMATIVO:

NOM-008-CONAGUA-1998.

WORKING PRESSURE:

Pmin.= 14,22 psi
Pmax.= 85,34 psi

FLOW RATE:

2,6 gpm

OPERATION:

Select the jet by pressing the button.

STANDARD COMPLIANCE:

NOM-008-CONAGUA-1998.

GARANTÍA:

El producto HELVEX está garantizado como libre de defectos en materiales, mano de obra y procesos de fabricación.

El producto HELVEX está garantizado, en lo que se refiere a los acabados, por 10 años para los acabados Cromo y Duravex, y por 2 años en acabados diferentes al Cromo y Duravex.

Las piezas que sufren de desgaste natural en el producto están garantizadas para uso residencial por 5 años, y para uso comercial por 3 años.

La vigencia de la garantía inicia a partir de la fecha de entrega del producto al consumidor indicada en la Póliza de Garantía.

WARRANTY:

HELVEX product is warranted to be free from defects in material, workmanship and manufacturing processes.

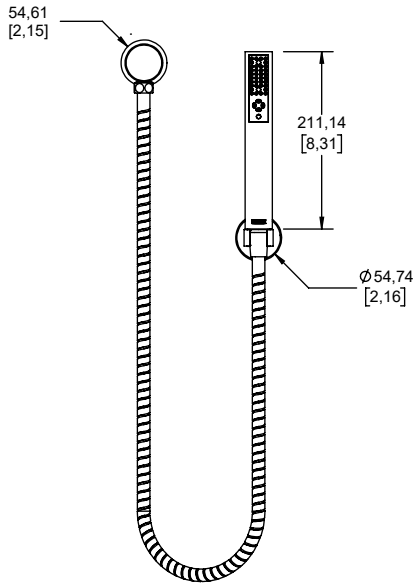
HELVEX product is warranted, in terms of finishes, for 10 years for Chrome and Duravex finishes, and for 2 years in finishes other than Chrome and Duravex.

The parts that suffer from natural wear on the product are warranted for residential use for 5 years, and for commercial use for 3 years.

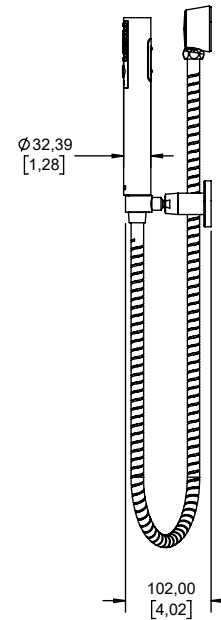
The validity of the warranted starts from the date of product delivery to the consumer indicated in the Warranted Policy.

Medidas Referenciales *Estimated Dimensions*
 mm [inch]

VISTA FRONTAL
 FRONT VIEW



VISTA LATERAL
 SIDE VIEW



NOTAS:
 Instale el producto de acuerdo a la Guía de Instalación.

NOTES:
 Install the product according to the Installation Guide.



Los productos ilustrados pueden sufrir cambios sin previo aviso en su aspecto o partes, como resultado de los procesos de mejora continua al que están sujetos, sin implicar mayor responsabilidad de la fábrica.
 Visite nuestras páginas www.helvex.com.mx para México y www.helvex.com para el mercado internacional.

Illustrated products may suffer changes without previous notice in its appearance or parts, as a result of the continuous improvement processes to which they are subject, does not imply greater responsibility of the factory. Visit our pages www.helvex.com.mx for Mexico and www.helvex.com for the international market.

Asesoría y Servicio Técnico: (52) 55 53 99 94 31 servicio.tecnico@helvex.com.mx
 Consultancy and Technical Service:

Refacciones originales: (52) 55 53 33 94 21 refacciones@helvex.com.mx
 Original Spare Parts: (52) 55 53 33 94 00 www.refaccioneshelvex.com.mx
 Ext: 5313, 5068 y 4815
 whatsapp: (55) 8071 7454