

# MicroSD Card Reader Lightning Connector

JLMSD3



EN : Quick Installation Guide  
ES : Guía De Instalación Rápida  
DE : Kurzanleitung Für Installation

FR : Guide D'installation Rapide  
日本語 : クイックインストールガイド  
繁体中文 : 快速安裝手冊

**STOP!** If you have any problems with this product please contact our technical support team before returning it to the store.

## TECHNICAL SUPPORT

Customer Service : **888-988-0488**  
Technical Support : **888-689-4088**  
Email : [service@j5create.com](mailto:service@j5create.com)  
Service Hours : **Mon. - Fri. 10:00 - 18:00 E.S.T**  
Live Chat : [www.j5create.com/livechat](http://www.j5create.com/livechat)  
Support Ticket : [tickets.j5create.com](http://tickets.j5create.com)

**SOPORTE TÉCNICO**  
Número gratuito : +1-888-988-0488  
Horario de atención :  
Lun-Vier. 10:00-18:00 U.S.A-E.S.T  
Email : [service@j5create.com](mailto:service@j5create.com)

**テクニカルサポート**  
お客様相談センター : 03-4590-7650  
電子メール : [j5\\_support@kagaht.co.jp](mailto:j5_support@kagaht.co.jp)  
テクニカルサポートやその他のご相談は下記の時間にご対応いたしますようお願い申し上げます  
営業時間 : 平日9:30~11:30/13:30~17:30

**TECHNISCHER SUPPORT**  
Kostenloser Anruf bei : +1-888-988-0488  
Sprechstunden :  
Mon. - Frei. 10.00-18.00 U.S.A-E.S.T  
E-mail : [service@j5create.com](mailto:service@j5create.com)

**技術支援資訊**  
美國客服專線 : +1-888-988-0488  
台灣客服專線 : +886-2-2269-5533#19  
客服時間 :  
星期一至星期五 10:00-18:00 (台灣時間)  
Email信箱 : [service.tw@j5create.com](mailto:service.tw@j5create.com)

**SUPPORT TECHNIQUE**  
Numéro gratuit : +1-888-988-0488  
Heures d'ouverture :  
Lun. - Ven. 10:00 - 18:00 U.S.A-E.S.T  
Email : [service@j5create.com](mailto:service@j5create.com)

## English

### System Requirements



- Supports iOS9 or higher
- Supports 8 / 16 / 32 / 64 / 128GB MicroSD card
- Supported File Formats  
Image : jpg, png, bmp, gif, tif, tiff, ico, cur  
Audio : mp3, aac, wav, m4a, flac, wma  
Video : mp4, mov, m4v (without DRM), mkv, avi, flv, rm, rmvb, wmv and also support subtitles  
Documents : Pages, Numbers, Keynote, doc, docx, xls, xlsx, ppt, pptx, txt, pdf

### CreativeDrive App Installation

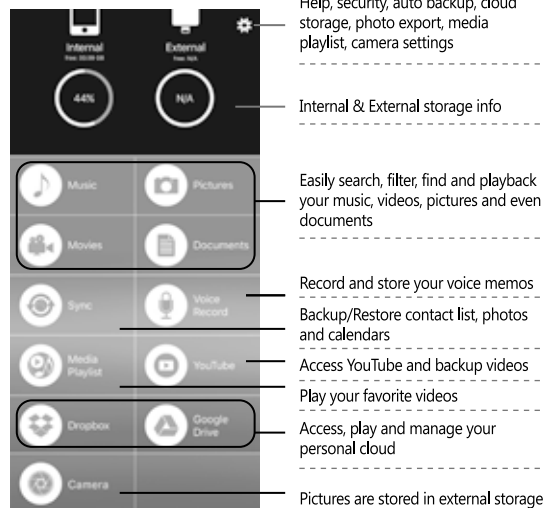


**Step 1 & 2**  
Find the "CreativeDrive" app, tap the "GET" button followed by the "INSTALL" button to install the app.

**Step 3 & 4**  
Enter your Apple ID and password to download the app. Once installation has completed, tap on the "CreativeDrive" app icon on the home screen to start the app.

With the "CreativeDrive" app installed, connecting the MicroSD Card Reader (JLMSD3) to the iOS device will automatically trigger a dialog box requesting permission for the MicroSD Card Reader (JLMSD3) to communicate with the CreativeDrive app. Select "Allow".

### CreativeDrive App Instructions



## Español

### Requisitos del sistema



- Compatible con iOS9 o superior
- Soporta tarjeta MicroSD 8/16/32/64 / 128GB
- Formatos de archivo compatibles  
Imagen : jpg, png, bmp, gif, tif, tiff, ico, cur  
Audio : mp3, aac, wav, m4a, flac, wma  
Video : mp4, mov, m4v (sin DRM), mkv, avi, flv, rm, Rmvb, wmv y también soporta subtítulos  
Documentos : Páginas, Números, Keynote, doc, docx, xls, xlsx, ppt, pptx, txt, pdf

### Instalación de la aplicación CreativeDrive



**Paso 1 & 2**  
Encuentra la aplicación "CreativeDrive", toque el botón "GET" seguido del botón "INSTALL" para instalar la aplicación.

**Paso 3 & 4**  
Ingrese su ID de Apple y contraseña para descargar la aplicación. Una vez finalizada la instalación, púntee en el icono de la aplicación "CreativeDrive" en la pantalla de inicio para iniciar la aplicación.

Con la aplicación "CreativeDrive" instalada, conectar el lector de tarjetas MicroSD (JLMSD3) al dispositivo iOS activará automáticamente un cuadro de diálogo solicitando permiso para que el lector de tarjetas MicroSD (JLMSD3) se comuniquen con la aplicación CreativeDrive. Seleccione "Permitir".

### Instrucciones de la aplicación CreativeDrive




## Français

### Environnement requis



- Soutient les cartes iOS9 ou plus
- Soutient les cartes MicroSD 8/16/32/64 / 128GB
- Formats de fichiers soutenu  
Image : jpg, png, bmp, gif, tif, tiff, ico, cur  
Audio : mp3, aac, wav, m4a, flac, wma  
Vidéo : mp4, mov, m4v (sans DRM), mkv, avi, flv, rm, Rmvb, wmv et également sous-titrage  
Documents : Pages, Numéros, Keynote, doc, docx, xls, xlsx, ppt, pptx, txt, pdf

### Installation de l'application CreativeDrive

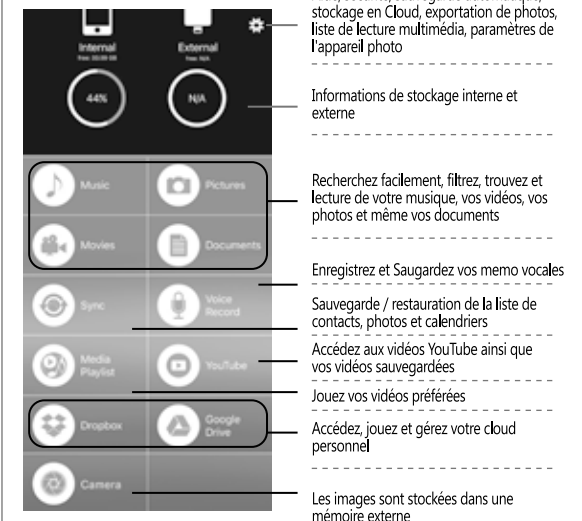


**Étape 1 & 2**  
Trouvez l'application "CreativeDrive", appuyez sur le bouton "GET" suivi du bouton "INSTALL" pour installer l'application.

**Étape 3 & 4**  
Entrez votre ID Apple et votre mot de passe pour télécharger l'application. Une fois l'installation terminée, appuyez sur l'icône de l'application "CreativeDrive" sur l'écran d'accueil pour lancer l'application.

Lorsque l'application "CreativeDrive" est installée, la connexion du lecteur de carte MicroSD (JLMSD3) au périphérique iOS déclenche automatiquement une boîte de dialogue demandant l'autorisation du lecteur de carte MicroSD (JLMSD3) pour communiquer avec l'application CreativeDrive. Sélectionnez "Autoriser".

### Instructions pour l'application CreativeDrive



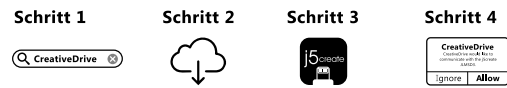
# Deutsch

## Systemanforderungen



- Unterstützt iOS9 oder höher
- Unterstützt 8/16/32/64 / 128GB MicroSD-Karte
- Unterstützte Dateiformate  
Bild : jpg, png, bmp, gif, tif, tiff, ico, cur  
Audio : mp3, aac, wav, m4a, flac, wma  
Video : mp4, mov, m4v (ohne DRM), mkv, avi, flv, rm, Rmvp, wmv und unterstützen auch Untertitel  
Dokumente : Seiten, Nummern, Keynote, doc, docx, xls, xlsx, ppt, pptx, txt, pdf

## Installation von CreativeDrive App



**Schritt 1 & 2**  
Suchen Sie die "CreativeDrive" App, tippen Sie auf die Schaltfläche "GET", gefolgt von der "INSTALL" -Taste, um die App zu installieren.

**Schritt 3 & 4**  
Geben Sie Ihre Apple ID und Ihr Passwort ein, um die App herunterzuladen. Nach Abschluss der Installation tippen Sie auf das "CreativeDrive" App-Symbol auf dem Startbildschirm, um die App zu starten.

Wenn Sie den MicroSD-Kartenleser (JLMSD3) an das iOS-Gerät anschließen, wird automatisch ein Dialogfenster mit der Berechtigung für den MicroSD-Kartenleser (JLMSD3) ausgegeben, mit der "CreativeDrive" App zu kommunizieren. Wählen Sie "Zulassen".

## CreativeDrive App Anleitung



Hilfe, Sicherheit, automatische Sicherung, Cloud-Speicher, Foto-Export, Medien-Playlist, Kamera-Einstellungen

Interne und externe Speicher Info

Einfache Suche, Filter, Suche und Wiedergabe von Musik, Videos, Bilder und sogar Dokumente

Notieren und speichern Sie Ihre Sprachnotizen

Sichern / Wiederherstellen der Kontaktliste, Fotos und Kalender

Zugriff auf YouTube- und Backup-Videos

Spielen Sie Ihre Lieblingsvideos

Zugriff, spielen und verwalten Sie Ihre persönliche Wolke

Bilder werden im externen Speicher abgelegt

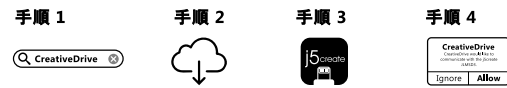
# 日本語

## 必須環境



- iOS9以上
- 8 / 16 / 32 / 64 / 128GB MicroSDカードをサポート
- サポートされているファイル形式  
画像 : jpg, png, bmp, gif, tif, tiff, ico, cur  
オーディオ : mp3, aac, wav, m4a, flac, wma  
ビデオ : mp4, mov, m4v (DRMなし), mkv, avi, flv, rm, rmvp, wmv, 字幕もサポート  
ドキュメント : pages, Numbers, Keynote, doc, docx, xls, xlsx, ppt, pptx, txt, pdf

## CreativeDriveアプリのインストール

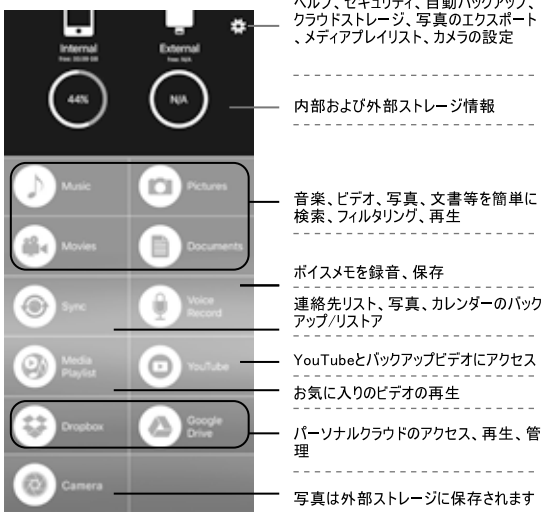


**手順 1 & 2**  
"CreativeDrive"アプリを見つけ、「GET」ボタンをタップしてから「INSTALL」ボタンをタップしてアプリをインストールします。

**手順 3 & 4**  
Apple IDとパスワードを入力してアプリをダウンロードします。インストールが完了したら、ホーム画面の"CreativeDrive"アプリアイコンをタップしてアプリを起動します。

"CreativeDrive" Appをインストールした状態で、MicroSDカードリーダー (JLMSD3)をiOSデバイスに接続すると、MicroSDカードリーダー (JLMSD3)がCreativeDrive Appと通信するための許可を求めるダイアログボックスが自動的に表示されます。「許可する」を選択します。

## CreativeDrive アプリの説明



ヘルプ、セキュリティ、自動バックアップ、クラウドストレージ、写真のエクスポート、メディアプレイリスト、カメラの設定

内部および外部ストレージ情報

音楽、ビデオ、写真、文書等を簡単に検索、フィルタリング、再生

ボイスメモを録音、保存

連絡先リスト、写真、カレンダーのバックアップ/リストア

YouTubeとバックアップビデオにアクセス

お気に入りのビデオの再生

パーソナルクラウドのアクセス、再生、管理

写真は外部ストレージに保存されます

# 繁體中文

## 使用環境需求



- iOS 9以上版本
- 支援 8 / 16 / 32 / 64 / 128GB MicroSD card容量
- 可支援檔案格式  
圖檔 : jpg, png, bmp, gif, tif, tiff, ico, cur  
音樂檔 : mp3, aac, wav, m4a, flac, wma  
影片檔 : mp4, mov, m4v (without DRM), mkv, avi, flv, rm, rmvp, wmv and also support subtitles  
文件檔 : Pages, Numbers, Keynote, doc, docx, xls, xlsx, ppt, pptx, txt, pdf

## CreativeDriveApp 安裝

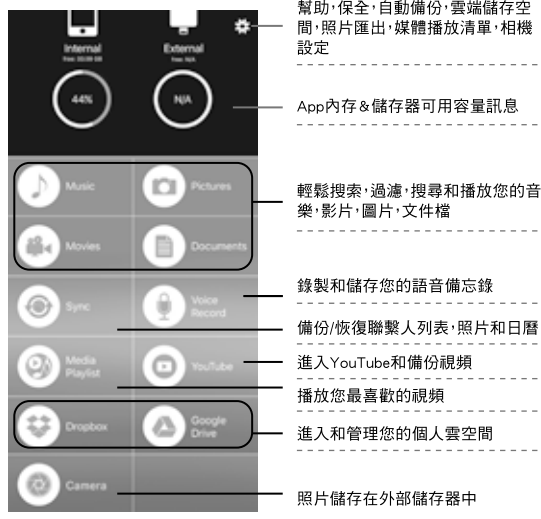


**步驟 1 & 2**  
直接進入 App store，找到 "CreativeDrive" App，點擊 "取得" 按鈕，並且點擊 "安裝" 按鈕進行App安裝。

**步驟 3 & 4**  
輸入 Apple ID 與密碼以下載 app。待安裝完畢後，在首頁點選 "CreativeDrive" 來開啟該 App。

"CreativeDrive" App 安裝完，將MicroSD Card Reader (JLMSD3)與iOS 裝置連接，畫面自動跳出對話窗要求允許 MicroSD Card Reader(JLMSD3)與 CreativeDrive App 進行連結。請選擇 "允許"。

## CreativeDrive App 介面描述



幫助、保全、自動備份、雲端儲存空間、照片匯出、媒體播放清單、相機設定

App內存 & 儲存器可用容量訊息

輕鬆搜索、過濾、搜尋和播放您的音樂、影片、圖片、文件檔

錄製和儲存您的語音備忘錄

備份/恢復聯繫人列表、照片和日曆

進入YouTube和備份視頻

播放您最喜歡的視頻

進入和管理您的個人雲空間

照片儲存在外部儲存器中

## ■ Limited Warranty

j5create offers a limited 1-year warranty. User's wear & tear damage is not included.

The user shall call or e-mail j5create's customer service with information regarding the defect(s) of the product and obtain a return authorization number. Users are responsible for one way return freight cost and we will take care of one way freight back. In order to obtain a return authorization number, users should have the following information handy when calling or emailing the service team:

- a copy of the original purchase invoice to verify your warranty
- a product serial number
- a description of the problem
- customer's name, address, and telephone number

j5create does not warrant that the operation of the product will be uninterrupted or error-free. j5create is not responsible for damage arising from failure to follow instructions relating to the product's use. This warranty does not apply to: (a) consumable parts, unless damage has occurred due to a defect in materials or workmanship; (b) cosmetic damage, including but not limited to scratches, dents and broken plastic on ports; (c) damage caused by use with non-j5create products; (d) damage caused by natural disasters (flood, fire, earthquake, lightning strike, typhoon etc.); (e) damage caused by human misuse (lost, accident, abuse, misuse or other external causes); (f) damage caused by operating the product outside the permitted or intended uses described by j5create; (g) damage caused by service (including upgrades and expansions) performed by anyone who is not a representative of j5create or a j5create Authorized Service Provider; (h) a product or part that has been modified to alter functionality or capability without the written permission of j5create; or (i) if any j5create serial number on the product has been removed or defaced. If such a situation occurs, j5create will calculate the cost of materials and repair for your reference. This warranty is given by j5create in lieu of any other warranties expressed or implied.

Copyright© 2017 j5create. All rights reserved. All trade names are registered trademarks of their respective owners. Features and specifications are subject to change without notice. Product may not be exactly as shown in the diagrams.