

SPANISH

Catholic LAPBOOK BUNDLE



EXPLORE THE CATHOLIC
FAITH IN AN ORGANIZED
& HANDS-ON WAY

Learn

about Lent, Advent,
Prayers, Sacraments,
the Rosary, Confession
& so much more in
Spanish

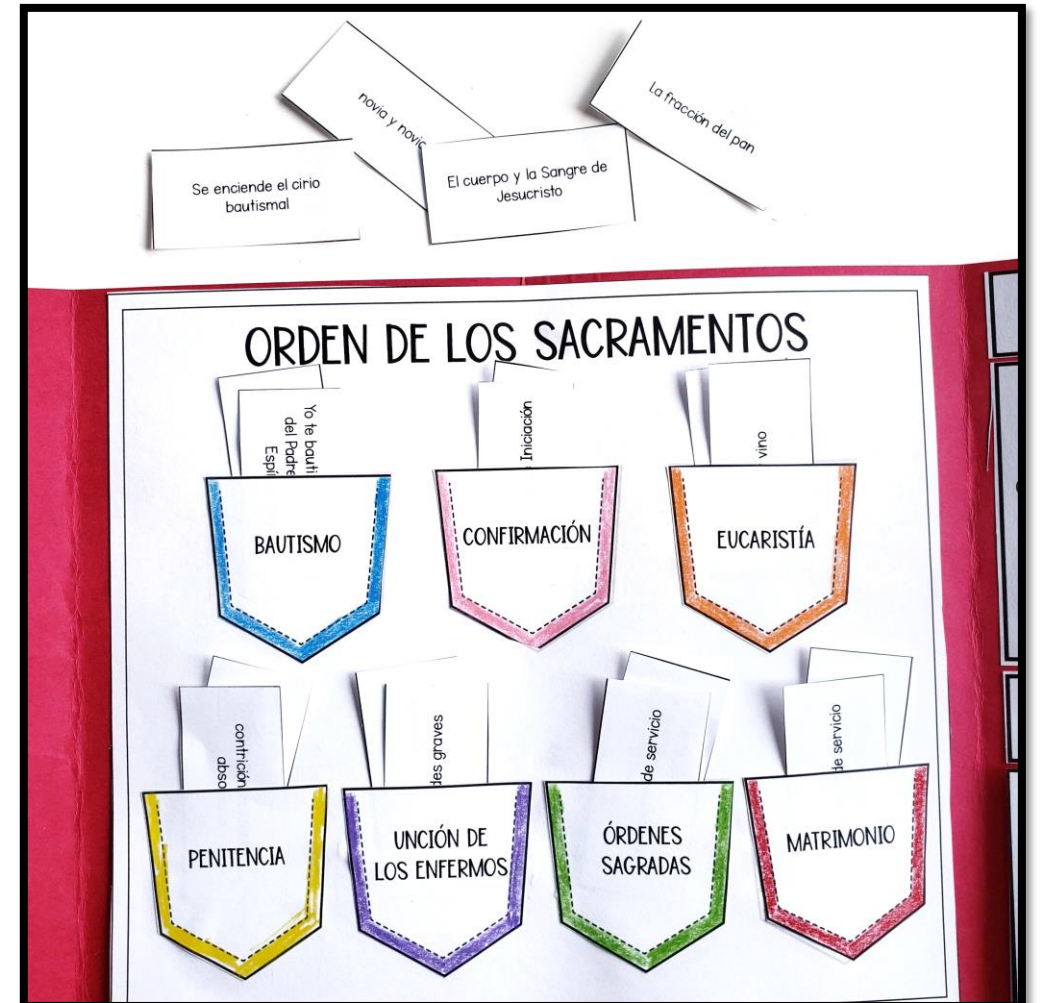
WHY YOU NEED THIS *Resource*

A VITAL RESOURCE TOOL FOR
STUDENTS

HANDS ON TOOL FOR TEACHING
THE CATHOLIC FAITH

EASY TO DIFFERENTIATE

CONNECT IN CLASS LEARNING
WITH FAMILIES AT HOME



RESOURCE

Includes:

6 LAPBOOKS TO TEACH THE CATHOLIC FAITH IN SPANISH

- CATHOLIC PRAYERS LAPBOOK
- CONFESSION LAPBOOK
- LENT LAPBOOK
- ROSARY LAPBOOK
- ADVENT LAPBOOK
- SACRAMENTS LAPBOOK




RESOURCE

Includes:

- DIRECTIONS IN SPANISH FOR ASSEMBLY WITH PICTURES TO MAKE ASSEMBLY AS EASY AS POSSIBLE
- OPTIONS FOR DIFFERENTIATION



Acerca de este producto

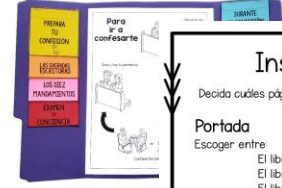


Este libro interactivo de Confesión está diseñado para usar cuando se están preparando para el examen de conciencia y que hacer incluso algo que les lleve consigo para que sea más fácil.
Hemos usado este tipo de libro interactivo en una Parroquia con mucho éxito. Los alumnos lo traen (si quieren) a sus Primeras Comuniones, en un entorno de educación religiosa los pequeños podrían beneficiarse de él.


Qué incluye:

- Los Sagrados escritos – 2 páginas
- Los Diez Mandamientos – una lista y un examen de conciencia – Han que hacer?
- Examen de conciencia – una serie de preguntas que han cometido.
- Imágenes de los pasos de la confesión. Se ofrecen diferentes opciones de imágenes diferentes y opción que más se parezca a cómo se ve.
- El Acto de Contrición – 5 versiones diferentes para escribir si usa una versión diferente.
- Qué debo decir – este es un guión que ayudará a los estudiantes que pueden ser difíciles de recordar en el proceso, pero es un recurso que puede ser útil.
- Bolsillo – píjuelo en una ficha de color que pueden usarlo para escribir sus pensamientos de cada confesión que han hecho y ya tiene que se han borrado. Entonces para que sea más fácil.

Producto en Acción



Libro Interactivo






Instrucciones para ensamblar


Decida cuáles páginas quiere usar para su libro interactivo de confesión. Aquí tiene algunas opciones:

Portada
Escoger entre:
El libro interactivo del Sacramento de la Reconciliación
El libro interactivo del Sacramento de la Penitencia
El libro interactivo del Sacramento de la Confesión
Mi libro interactivo de Confesión
Mi libro interactivo de Reconciliación

Imagen Central
Escoger entre:
Usando un confesionario, detrás de la ventanilla
Usando un confesionario, detrás de la ventanilla lateral
Usando un confesionario, cara a cara
Usando un confesionario, cara a cara o con ventanilla
Sin confesionario, cara a cara o ventanilla
Sin confesionario, cara a cara



Instrucciones para ensamblar

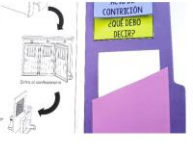
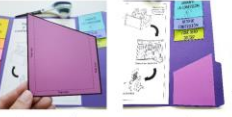




Una vez que ha decidido que quiere usar, imprima en hojas de colores.

*Nota: He incluido varios elementos para niños/estudiantes en un solo lugar, así que puede imprimirlos juntos para que sea más fácil.

(Sugerencia: colorear primero y luego imprimir.)

1. Abra una carpeta para ponerla en el centro, doble y pliegue. Doble.
2. Pegue las portadas en las solapas.
3. Pegue las páginas de la confesión en las solapas.
4. Recorte "preparación para la confesión", "Los Sagrados Escritos", "los diez mandamientos" y "examen de conciencia" y aplíquelos según la altura. Grape dos veces en la parte superior. Pegue solo la última página al folder (lado izquierdo) para que las páginas no se levanten.
5. Haga lo mismo con la página "durante la confesión", "el acto de contrición" y "qué debo decir". Grape en la parte superior y pegue solo la última página en el lado derecho del libro interactivo, lo más cerca posible de la parte superior.
6. Tome el bolsillo y ponga pegamento justo en el borde donde dice pegamento aquí. Péguelo en la parte inferior de la solapa derecha.
7. Deje que el pegamento se seque un poco y luego mueva una ficha (3x5) en el bolsillo para asegurarse de que encaje una vez que el pegamento esté completamente seco. Para evitar el pegamento, también puede engrapar o pegar con cinta adhesiva el bolsillo siempre que quepa una ficha o un trozo de papel de tamaño similar.



vista gina i están me de na

RESOURCE AT A Glance

CHECK OUT WHAT IS INCLUDED UP CLOSE

LENT

DOMINGO DE RAMOS
Biblia
Leer Mateo 21:1-11
Confesión

JUEVES SANTO
Biblia
Leer Mateo 26:26-30
Confesión

VIERNES SANTO
Biblia
Leer Mateo 27:45-56
Confesión

DOMINGO DE PASCUA
Biblia
Leer Mateo 28:1-10
Confesión

MI PROMESA DE CUARESMA

ORACIÓN

AYUNO

LIMOSNA

MIÉRCOLES DE CENIZA

ESTACIONES DEL VIACRUCIS

Sara J CREATIONS

ADVENT

CELEBRAR A LOS SANTOS DURANTE EL ADVIENTO

- SAN FRANCISCO JAVIER
- SAN NICOLAS
- SAN AMBROSIO
- SAN JUAN DIEGO
- NUESTRA SEÑORA DE GUADALUPE
- SANTA LUCIA

EL NACIMIENTO DE JESUS

¿Qué son las antifonas de OP?

- 17 de diciembre
- 18 de diciembre
- 19 de diciembre
- 20 de diciembre
- 21 de diciembre
- 22 de diciembre
- 23 de diciembre

ANTIFONAS O

ADVIENTO

Tiempo de preparación mientras esperamos la venida de Jesucristo.

DIA SANTO DE OBLIGACION

Sara J CREATIONS

CONFESSION

PREPARA TU CONFESSION

LAS SAGRADAS ESCRITURAS

LOS DIEZ MANDAMIENTOS

EXAMEN DE CONCIENCIA

Para ir a confesarte

Reza y haz tu penitencia

Piensa en tus pecados y haz un Examen de Conciencia

Confiesa tus pecados

DURANTE LA CONFESSION

ACTO DE CONTRICION

¿QUÉ DEBO DECIR?

Sara J CREATIONS

RESOURCE AT A

Glance

CHECK OUT WHAT IS INCLUDED UP CLOSE


ROSARY



PRAYERS



SACRAMENTS




PLEASE NOTE:

All lapbooks will require a file folder for each of your students.

These are **NOT included**, but can be found on Amazon or an office supply store.

I personally like to use colored folders to help match the liturgical color.



These are just standard file folders that you will refold to create a trifold.