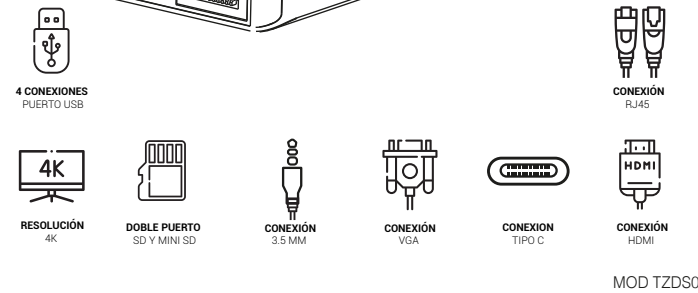
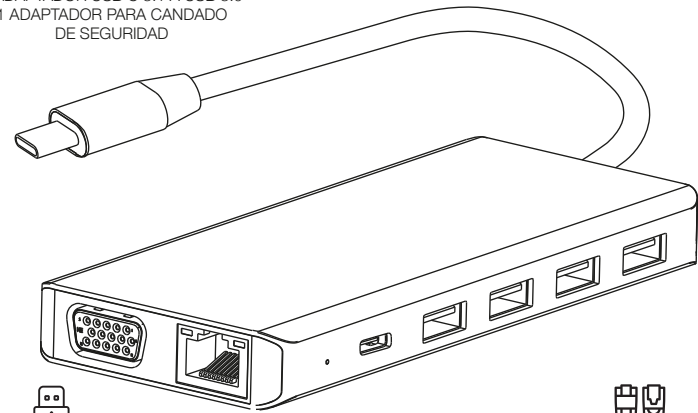


Adaptador Multipuertos Docking Station

TIPO C

- INCLUYE:**
 1 ADAPTADOR MULTIPUERTOS
 1 ADAPTADOR DE CARGA CA/CC
 1 ADAPTADOR USB C 3.1 A USB 3.0
 1 ADAPTADOR PARA CANDADO DE SEGURIDAD



MOD TZDS02

CARACTERÍSTICAS ADAPTADOR MULTIPUERTOS

Entradas	Tipo
①	Puerto de carga USB Tipo C
②	Ranura para tarjeta SD y Micro SD
③	2 Puertos HDMI 4K ó Full HD
④	Puerto VGA Full HD 1080 px
⑤	Puerto Gigabit Internet: 10/100/1000bps de banda
⑥	Puerto de transferencia de datos USB Tipo C
⑦	Puerto USB 2.0 Alta Velocidad
⑧	3 Puertos USB 3.0 Súper alta velocidad
⑨	Entrada de audio 3.5 mm
Compatible	Dispositivos con entrada tipo C/ PC / Tablet / Teléfono Móvil
Tamaño	130x57.5x15 mm
Peso	121.7 g

CARACTERÍSTICAS TÉCNICAS

SALIDA: 5Vcc 2.5 A
 ENTRADA: 5Vcc 2.5 A
 Salida Tipo C
 Cable 15 cm de longitud

CARACTERÍSTICAS TÉCNICAS ADAPTADOR DE ca/cc MOD TZADPT

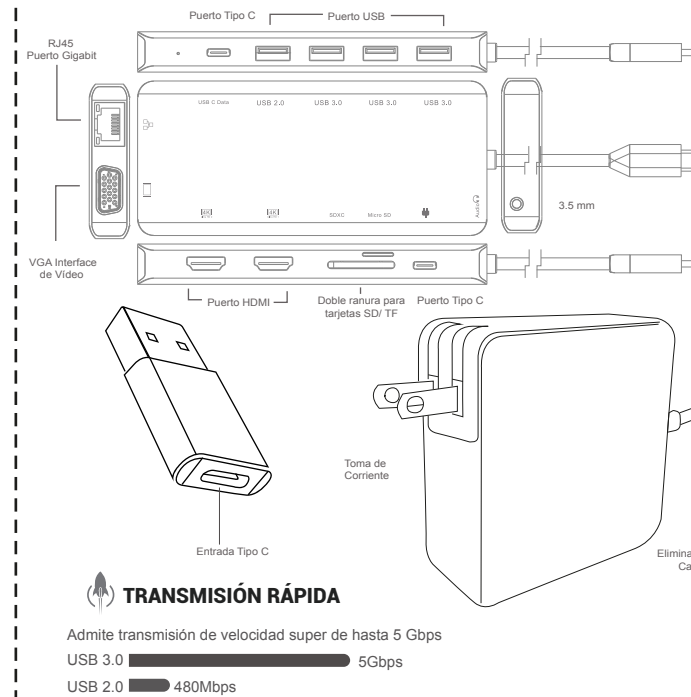
Entrada: 100-240 Vca 50-60 Hz 0.75 A MÁX

Salida: 5Vcc 3 A / 9Vcc 3 A / 12Vcc 3 A / 15Vcc 3 A / 20Vcc 3.5 A MÁX

CARACTERÍSTICAS TÉCNICAS Adaptador USB C 3.1 a USB A 3.0

Velocidad de transferencia de datos a 5Gbps Máx.

DÍAGRAMAS DE PRODUCTO

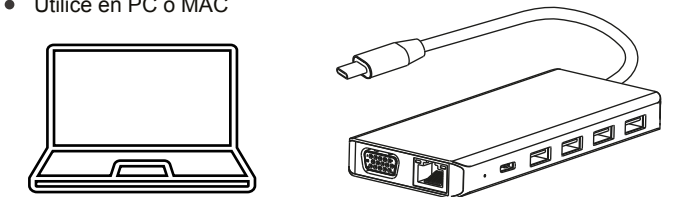


TRANSMISIÓN RÁPIDA

Admite transmisión de velocidad super de hasta 5 Gbps
 USB 3.0 5Gbps
 USB 2.0 480Mbps

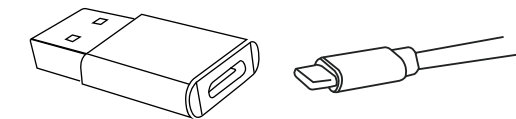
MODO DE USO ADAPTADOR MULTIPUERTOS

- Para hacer uso de tu adaptador multipuertos sólo conéctalo a la entrada tipo C de tu dispositivo; no es necesario instalar algún software para su uso por su tecnología Plug&Play.
- Conecta hasta 13 dispositivos a la vez.
- Úselo con mouse, teclados, bocinas, memorias, impresoras, pantallas y más.
- Utilice en PC ó MAC



MODO DE USO ADAPTADOR C/ USB

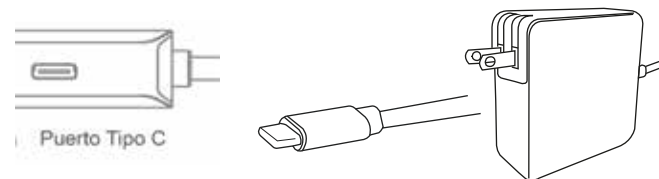
- Inserte este pequeño adaptador en la conexión tipo C de su adaptador multipuertos para hacerlo compatible con cualquier entrada USB A en su dispositivo.



MODO DE USO ADAPTADOR DE ca/cc

MOD TZADPT

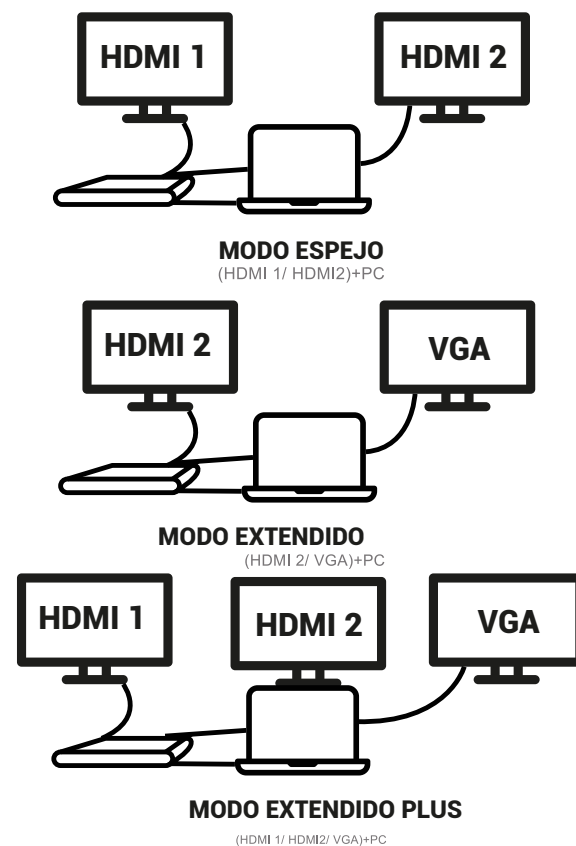
- Para cargar su dispositivo sólo conecte el cable de entrada tipo C del cargador en el puerto de carga (Puerto PD) del adaptador y conéctelo a la toma eléctrica para alimentar la batería de su dispositivo.



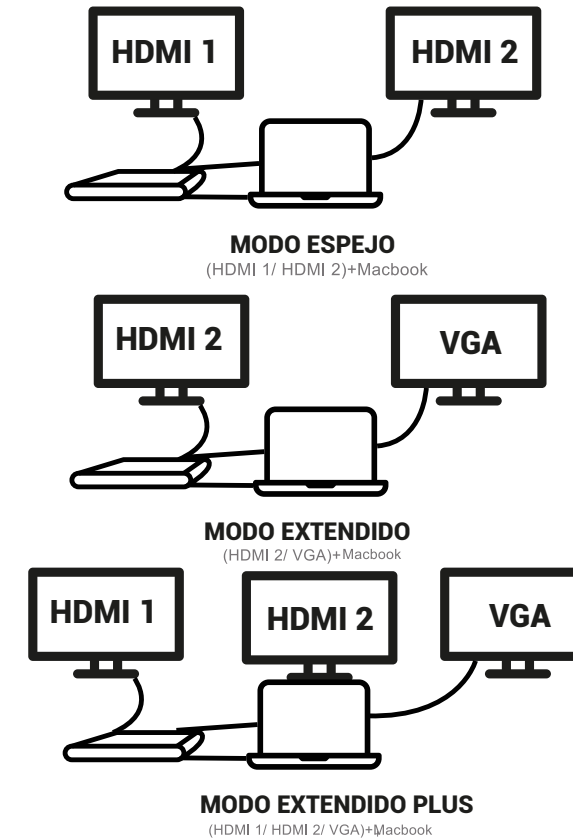
MODO DE USO ADAPTADOR PARA CANDADO DE SEGURIDAD

- Limpie la superficie dónde colocará la base de sujeción con la toalla de alcohol hasta que la superficie quede libre de polvo o algún residuo.
- Desprenda el papel de seguridad del sticker 3M y coloquelo dónde desee en tu base de sujeción.
- Coloque la base sobre el sticker haciendo presión suficiente para controlar el contacto entre ambas superficies cuidando de no dañar la tablet.
- El Adaptador está listo para ser utilizado y colocarle un candado de seguridad (no incluido)

MODO DE USO PARA PANTALLA TRIPLE ESPEJO PC



MODO DE USO PARA PANTALLA TRIPLE ESPEJO MAC



PÓLIZA DE GARANTÍA

IOTZONE S.A de C.V garantiza este producto por el término de 1 año en todas sus partes y mano de obra contra cualquier defecto de fabricación y funcionamiento a partir de fecha de entrega al consumidor.

CONDICIONES
 Para hacer efectiva esta garantía, no podrán exigirse mayores requisitos que la presentación de esta póliza junto con el producto correspondiente, debidamente sellada por el establecimiento donde lo adquirió o en:

CENTRO DE ATENCIÓN Y DISTRIBUCIÓN Camino Real a San Pedro No.105 Mz. 250, Col. San Pedro Totoltepec, C.P 50226, Toluca Edo. de México.

Nuestra garantía incluye el cambio del producto sin cargo alguno para el cliente, incluyendo los gastos de transportación.

Para hacer válida la garantía, envía tu ticket o comprobante de compra, al correo garantias@ginga.com.mx junto con tu nombre completo, dirección y teléfono de contacto.

- Esta garantía no es válida en los siguientes casos.
- Cuando el producto ha sido utilizado en condiciones distintas a las normales.
 - Cuando el producto no ha sido operado siguiendo las indicaciones del instructivo proporcionado.
 - Cuando el producto ha sido alterado o reparado por personas no autorizadas.

En caso de que la presente póliza se extraviara, el consumidor puede recurrir a su proveedor para que se le expida otra póliza de garantía, previa presentación de la nota de compra o factura.

Producto: _____

Sello de la Sucursal: _____

Modelo: _____

Marca: _____

No. Serie: _____

No. Factura: _____

Fecha de Entrega: _____