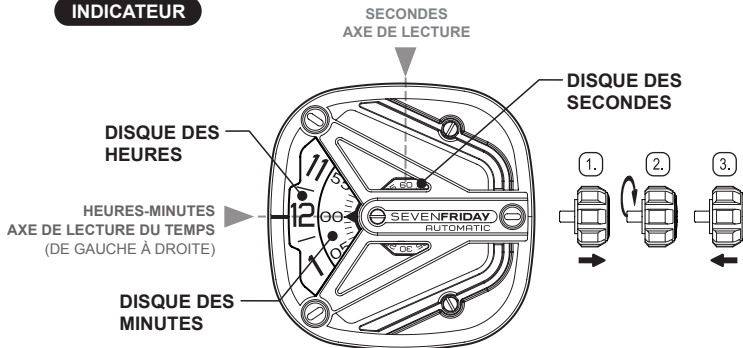


# INSTRUCTIONS - M3/01

## INDICATEUR



> Les 3 disques tournent dans le sens horaire

MOVEMENT AUTOMATIC - MIYOTA 8215 - MADE IN JAPAN

## REMONTAGE

Bien qu'automatique, cette montre peut être remontée manuellement: En position normale, tourner la couronne dans le sens horaire, après 15 à 20 tours, puis en l'accompagnant de quelques légères secousses du boîtier, le mouvement commencera à s'actionner.

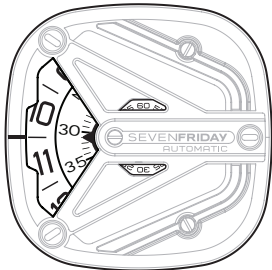
## RÉGLAGE DE L'HEURE

1. Tirer la couronne jusqu'au deuxième Clic de butée.
2. Tourner la couronne pour régler heures et minutes.
3. Une fois le réglage effectué, repousser la couronne en position normale.

# LECTURE DE L'HEURE

INDICATEUR (12h)

EXEMPLE 1



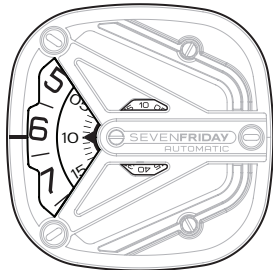
10:31:00

HEURES: 10AM OR PM

MINUTES: 31MIN

SECONDES: 60 = 0s

EXEMPLE 2



6:10:10

HEURES: 6AM OR PM

MINUTES: 10MIN

SECONDES: 10s