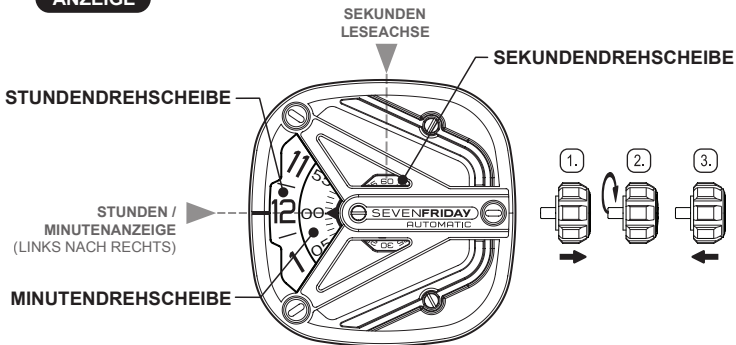


# ANLEITUNG - M3/01

## ANZEIGE



> Alle drei Drehscheiben drehen im Uhrzeigersinn.

AUTOMATIKWERK - MIYOTA 8215 - HERGESTELLT IN JAPAN

## AUFZUG DER TRIEBFEDER

Uhren mit automatischem Aufzugswerk können auch von Hand aufgezogen werden, indem die Krone in Normalposition 15-20 Mal im Uhrzeigersinn gedreht wird.

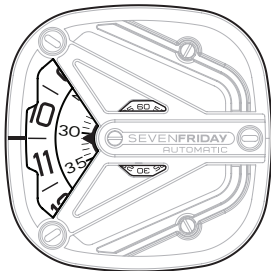
## ZEIT EINSTELLEN

1. Ziehen Sie die Krone in die zweite Klickposition heraus.
2. Drehen Sie die Krone um die Stunden und Minuten einzustellen.
3. Wenn die Zeit eingestellt ist, drücken Sie die Krone in die Ausgangsposition zurück.

# ZEIT ABLESEN

ANZEIGE (12h)

BEISPIEL 1



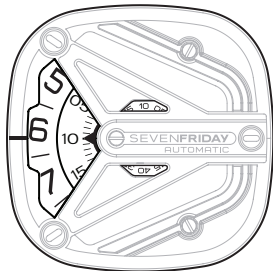
10:31:00

STUNDEN: 10AM OR PM

MINUTEN: 31MIN

SEKUNDEN: 60 = 0s

BEISPIEL 2



6:10:10

STUNDEN: 6AM OR PM

MINUTEN: 10MIN

SEKUNDEN: 10s