

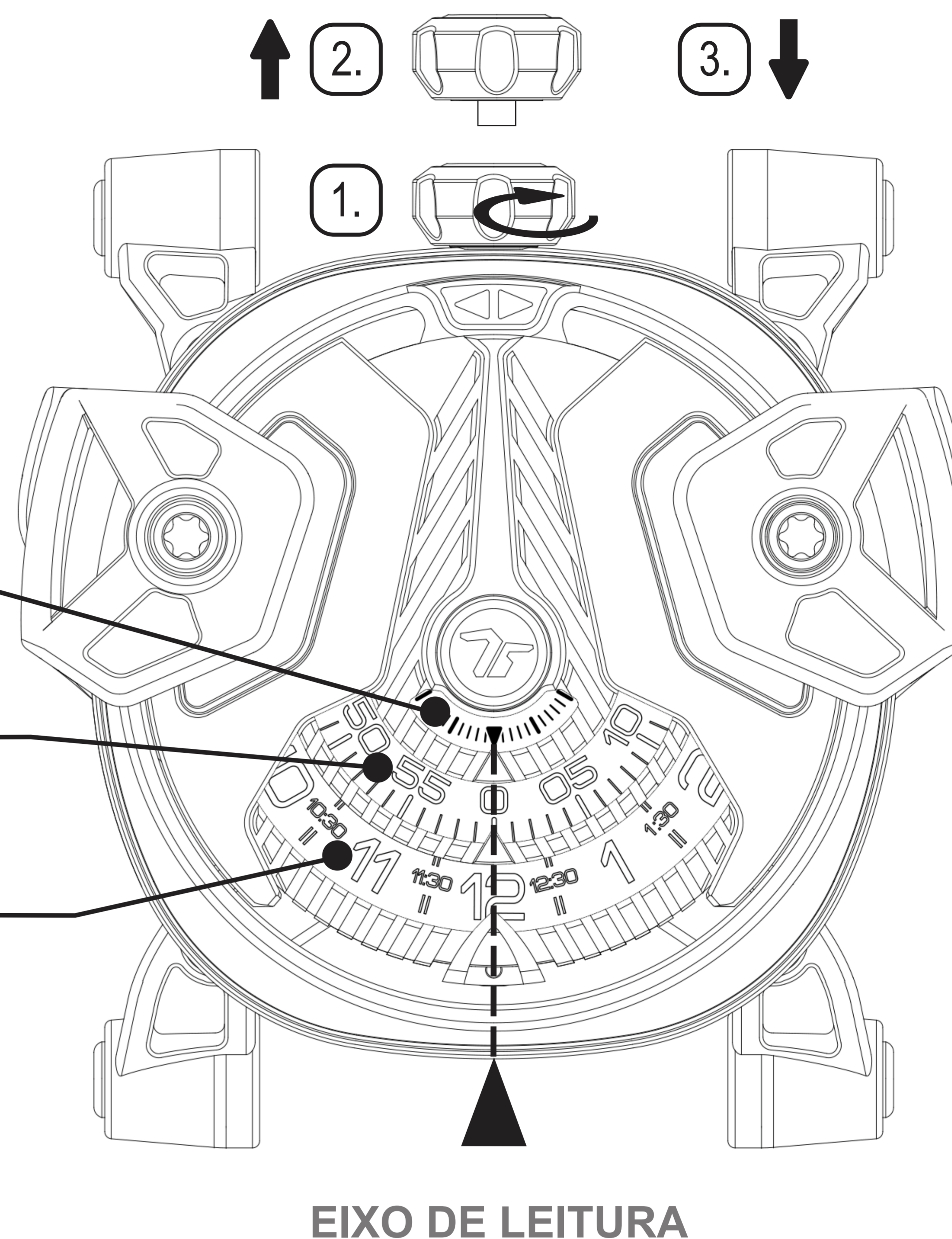
INSTRUÇÕES FREE-D

MOSTRADOR

DISCO DOS SEGUNDOS

DISCO DOS MINUTOS

DISCO DAS HORAS



> Os 3 discos rodam no sentido dos ponteiros do relógio

MOVIMENTO AUTOMÁTICO - SELLITA SW300-1 - SWISS MADE

DAR CORDA

Relógio automático também pode ser carregado manualmente rodando a coroa no sentido dos ponteiros na posição normal. Para activar o movimento, dar corda manualmente aprox. 20 vezes, depois uma vez usando o relógio, o rotor continuará a carregar automaticamente.


ACERTO DA HORA

1. Desenroscar a coroa no sentido dos ponteiros do relógio
2. Puxar a coroa ao máximo, para acertar a hora.
3. Após a hora ter sido acertada, empurrar a coroa até à posição normal, e enroscar novamente.

LEITURA DAS HORAS

MOSTRADOR (12h)

EXEMPLO 1




10:31

HORAS: 10AM OU PM

MINUTOS: 31MIN

EXEMPLO 2



6:10

HORAS: 6AM OU PM

MINUTOS: 10MIN