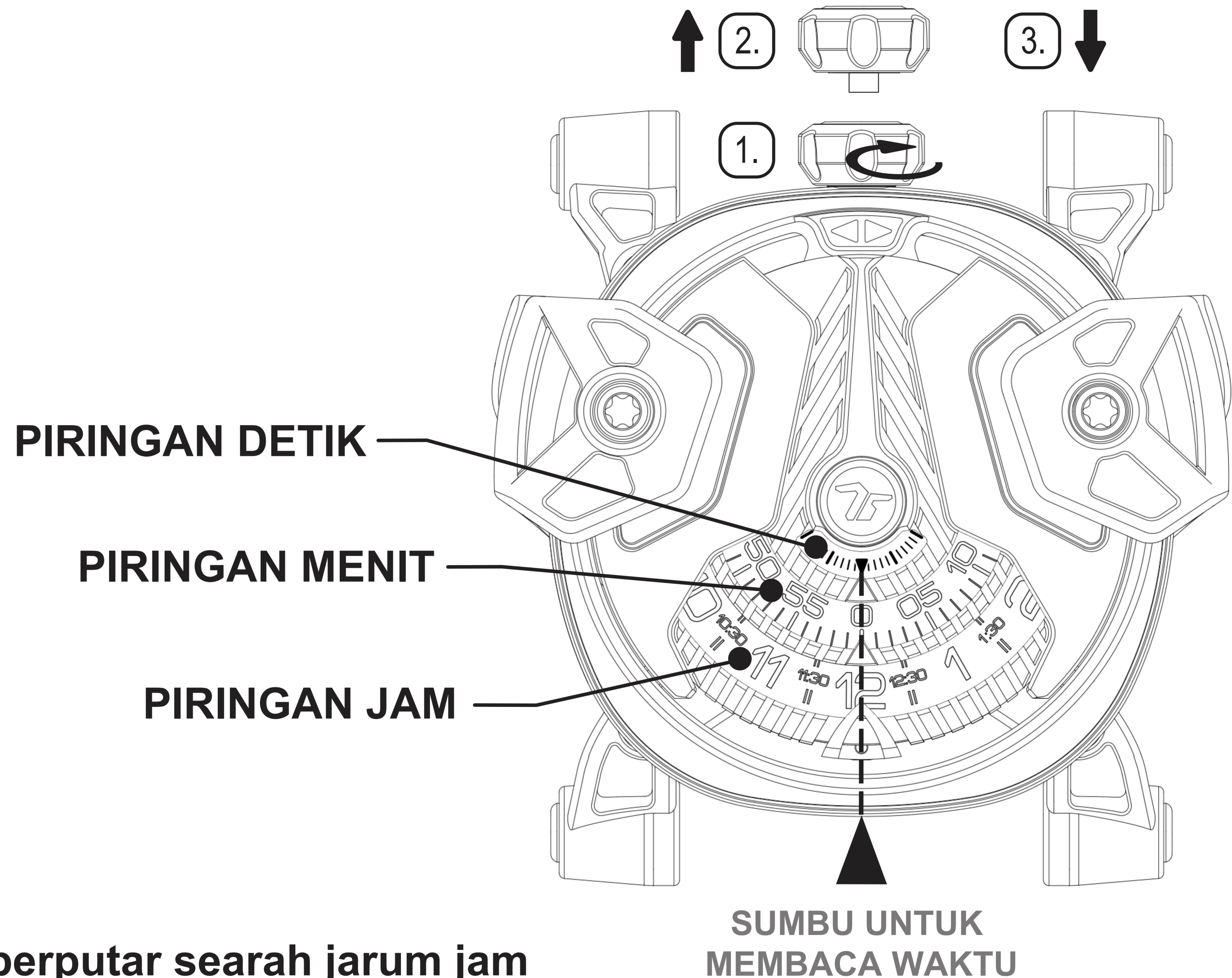


INSTRUKSI FREE-D

TAMPILAN



> Ketiga piringan berputar searah jarum jam

PENGERAK OTOMATIS - SELLITA SW300-1 - DIBUAT DI SWISS

MEMUTAR PEGAS UTAMA

Jam tangan dengan penggerak otomatis juga bisa diputar langsung, dengan memutar knop searah jarum jam dalam posisi normal. Untuk memulai penggerak, putar knop tersebut secara manual kira-kira 20 kali, lalu dipakai di pergelangan tangan.


PENGATURAN WAKTU

1. Buka kunci knop dengan memutar searah jarum jam
2. Tarik knop sampai posisi maximum, untuk menyesuaikan waktu
3. Setelah waktu sudah sesuai, tekan knop ke posisi normal lalu kunci kembali

MEMBACA WAKTU

TAMPILAN (12h)

CONTOH 1




10:31

JAM: 10AM ATAU PM

MENIT: 31MIN

CONTOH 2



6:10

JAM: 6AM ATAU PM

MENIT: 10MIN