



TPTSC01WU-ML

SEEK

Telecamera di sicurezza per interni con panoramica e inclinazione (Pan-Tilt)

MANUALE UTENTE

Configurazione della telecamera di sicurezza Pan/Tilt

1. Scansionare il codice QR o visitare il sito www.toucan-solution.co.uk/pages/toucan-smart-home-app

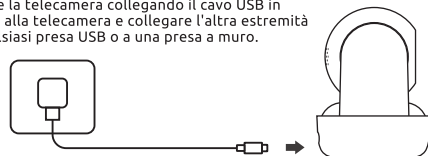
Disponibile su [Apple App Store](#) e [Google Play](#)



2. Apri l'app, crea o accedi al tuo account. Quindi vai su Dashboard (pulsante Home). Fare clic su "+" per aggiungere la telecamera.



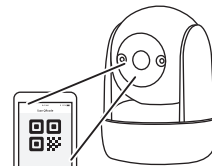
3. Accendere la telecamera collegando il cavo USB in dotazione alla telecamera e collegare l'altra estremità a una qualsiasi presa USB o a una presa a muro.



4. Seguire le istruzioni e i suggerimenti dell'app per completare la configurazione.



5. Scansiona il codice QR mostrato nell'app per 5-10 secondi finché la fotocamera non dice "Configurazione in corso".



Descrizione del LED


Avvio del sistema
LED rosso acceso

Standby per la configurazione
Il LED rosso lampeggia

Associazione di rete
Il LED rosso lampeggia

Telecamera on-line
LED rosso acceso

Aggiornamento del firmware
Il LED rosso lampeggia velocemente



Articoli inclusi



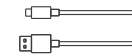
Telecamera di sicurezza per interni con panoramica e inclinazione (Pan-Tilt)



Piastra di montaggio



Adattatore di alimentazione USB 220-240V ~ a 5V = 1A (USB-A)



Cavo USB da 1,2 m (USB-A > USB-C)




2 x ancoraggi da parete
2 x viti di montaggio

Biglietto di ringraziamento | Scheda della garanzia | Guida di avvio rapido

Conoscere la telecamera di sicurezza Pan/Tilt

Microfono
Sensore di intensità della luce
Indicatore LED
Lente

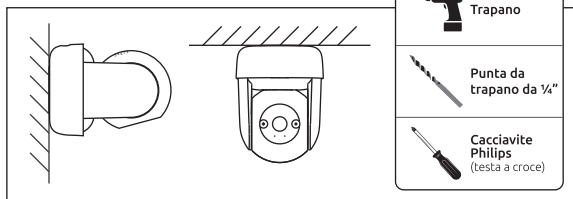


Base di montaggio
Slot per scheda micro SD
Pulsante di sincronizzazione (reset)
Altoparlante
Ingresso alimentazione USB



* Per la registrazione locale è possibile utilizzare una scheda Micro SD che deve essere rimossa dalla fotocamera per accedere alle registrazioni. L'utilizzo di una scheda SD per l'archiviazione video è a rischio esclusivo dell'utente. Toucan non si assume alcuna responsabilità per perdita, danno, furto o qualsiasi altra circostanza che potrebbe verificarsi con l'utilizzo della scheda SD

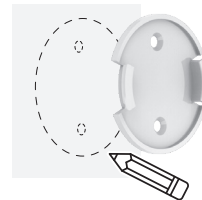
Installazione utilizzando Piastra di montaggio (opzionale)



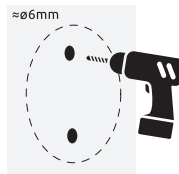
Strumenti necessari



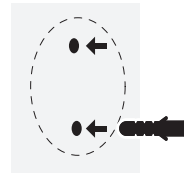
1. Segnare i fori



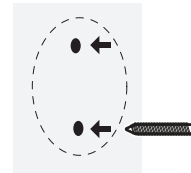
2. Forare dove segnato



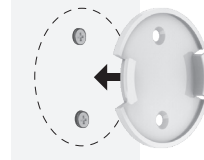
3. Inserire i tasselli nei fori praticati



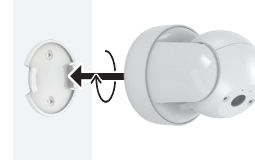
4. Attacca il supporto



5. Fissare la piastra di montaggio



6. Ruotare per bloccare la telecamera di sicurezza Pan/Tilt



Fare attenzione quando si installa il prodotto con una scala e un trapano, assicurandosi che gli ancoraggi a muro siano adatti alla parete in cui viene utilizzato.

Per informazioni dettagliate sul prodotto, le procedure d'installazione e FAQ, visitare il nostro sito www.toucan-solution.co.uk o scansionare il codice QR.



Conformità UE
VuPoint (Europe) Company Limited dichiara che il tipo di apparecchiatura radio Telecamera di sicurezza per interni con panoramica e inclinazione (Pan-Tilt) è conforme alla Direttiva 2014/53/UE. Il testo completo della dichiarazione di conformità UE è disponibile al seguente indirizzo Internet: www.toucan-solution.co.uk/pages/certificates



Ingresso spina : 220-240V ~ 50Hz 1A
Uscita spina : 5V = 1A (USB-A)
Ingresso telecamera : 5V = 1A (USB-C)



Produttore:
VuPoint Solutions, Inc. (USA):
710 Nogales Street, City of Industry,
CA 91748, US

VuPoint (Europe) Company Limited:
1 Devon Way, Longbridge Technology Park,
Longbridge, Birmingham B31 2TS, UK

Per ulteriori informazioni, visitare il nostro sito web all'indirizzo ToucanSolution.co.uk

©2024 VUPOINT SOLUTIONS, INC. Tutti i diritti riservati.

Il logo di Toucan e Toucan sono marchi commerciali o marchi registrati di VuPoint Solutions Inc. negli Stati Uniti e in altri paesi. App Store è un marchio registrato di Apple Inc. iOS è un marchio registrato di Cisco Technology, Inc. negli Stati Uniti e in altri paesi ed è concesso su licenza. Android e Google Play sono marchi registrati di Google LLC. I nomi, i loghi, i marchi dei prodotti e altri marchi commerciali di cui al presente documento sono di proprietà dei rispettivi proprietari del marchio. Tutti i marchi commerciali restano di proprietà dei loro rispettivi proprietari e vengono utilizzati solamente per descrivere i prodotti o i servizi offerti. I proprietari dei marchi non sono affiliati con VuPoint Solutions, Inc. Questi non finanziano né promuovono i prodotti o i servizi di VuPoint Solutions, Inc.

si prega di conservare per riferimento futuro

facebook.com/toucan-smarthomeeu
instagram.com/toucan-smarthomeeu
YouTube.com/toucan-smarthome

Rappresentante autorizzato UE:
CERTLabel UG
Mühlenstr. 8a, 14167 Berlin, DEUTSCHLAND