




TPTSC01WU-ML

# SEEK

## Pan/Tilt-beveiligingscamera voor binnenshuis

### GEBRUIKERSHANDLEIDING

#### Maak kennis met uw Pan/Tilt-beveiligingscamera



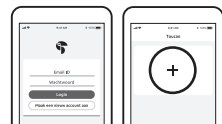
\* MicroSD-kaart kan worden gebruikt voor lokale opnamen, maar de kaart moet uit de camera worden verwijderd om toegang te krijgen tot de opnamen. Het gebruik van een SD-kaart voor video-opslag is geheel voor eigen risico van de gebruiker. Toucan aanvaardt geen aansprakelijkheid voor verlies, schade, diefstal of andere omstandigheden die kunnen ontstaan bij het gebruik van de SD-kaart

#### Uw Pan/Tilt-beveiligingscamera instellen

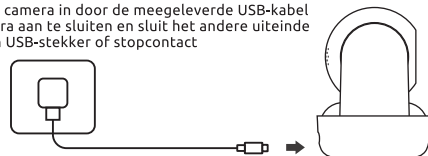
1. Scan de QR-code of ga naar [www.toucan-solution.co.uk/pages/toucan-smart-home-app](http://www.toucan-solution.co.uk/pages/toucan-smart-home-app)  
Verkrijgbaar in de Apple App Store en Google Play



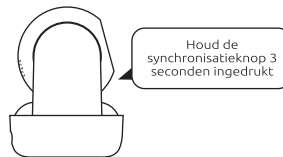
2. Open de app, maak een account aan of log in op uw account. Ga vervolgens naar Dashboard (Home-knop). Klik op "+" om een camera toe te voegen.



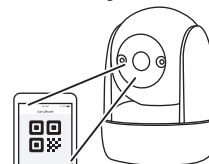
3. Schakel de camera in door de meegeleverde USB-kabel in de camera aan te sluiten en sluit het andere uiteinde aan op een USB-stekker of stopcontact



4. Volg de instructies en aanwijzingen in de app om de installatie te voltooien.



5. Scan de QR-code die in de app wordt weergegeven gedurende 5-10 seconden totdat de camera zegt: 'Installatie wordt uitgevoerd'.



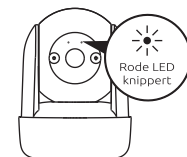
#### LED-beschrijving

Systeem opstarten  
Rode LED brandt

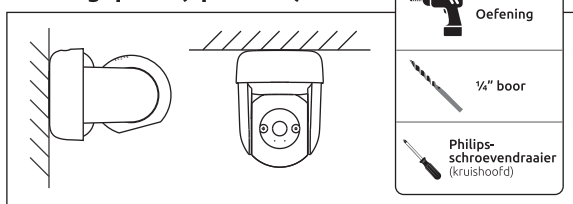
Stand-by voor configuratie  
Rode LED knippert

Netwerkkoppeling  
Rode LED knippert

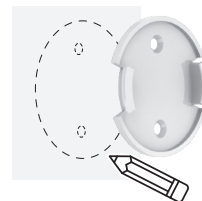
Camera online  
Rode LED aan  
Firmware-upgrade  
Rode LED knippert snel



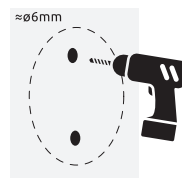
#### Installatie met behulp van Montageplaat (optioneel)



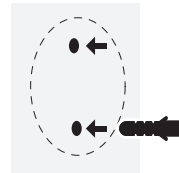
1. Markeer de gaten



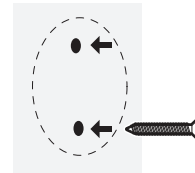
2. Boor waar gemarkeerd



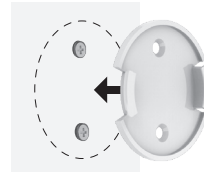
3. Steek de steunen in de geboorde gaten



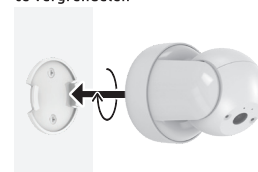
4. Bevestig de houder



5. Bevestig de montageplaat



6. Draai om de draai-/kantelbeveiligingscamera te vergrendelen



Wees voorzichtig bij het installeren van het product met behulp van een ladder en boor, en zorg ervoor dat de muurankers geschikt zijn voor de muur waarin het wordt gebruikt.

Voor gedetailleerde productinformatie, instellingsprocedures en veelgestelde vragen kunt u naar onze website [www.toucan-solution.co.uk](http://www.toucan-solution.co.uk) gaan of de QR-code scannen



#### Inbegrepen artikelen



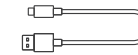
Pan/Tilt-beveiligingscamera voor binnenshuis



Montageplaat



USB-voedingsadapter 220-240V ~ tot 5V 1A (USB-A)



1,2 m USB-kabel (USB-A > USB-C)



Muursteunen x 2  
Montageschroeven x 2

Bedankkaart | Garantiekaart | Snelstartgids

EU-naleving  
VuPoint (Europe) Company Limited verklaart hierbij dat het type radioapparatuur Pan/Tilt-beveiligingscamera voor binnenshuis voldoet aan Richtlijn 2014/53/EU. De volledige tekst van de EU-conformiteitsverklaring is beschikbaar op het volgende internetadres: [www.toucan-solution.co.uk/pages/certificates](http://www.toucan-solution.co.uk/pages/certificates)



Stekkerinvoer : 220-240V ~ 50Hz 1A  
Stekker Uitgang : 5V ~ 1A (USB-A)  
Camera-ingang : 5V ~ 1A (USB-C)



**Fabrikant:**  
VuPoint Solutions, Inc. (USA):  
710 Nogales Street, City of Industry,  
CA 91748, US

**VuPoint (Europe) Company Limited:**  
1 Devon Way, Longbridge Technology Park,  
Longbridge, Birmingham B31 2TS, UK

Ga voor meer informatie naar onze website op [ToucanSolution.co.uk](http://ToucanSolution.co.uk)

©2024 VUPOINT SOLUTIONS, INC. Alle rechten voorbehouden.  
Het Toucan-Logo en Toucan zijn handelsmerken of gedeponeerde handelsmerken van VuPoint Solutions Inc. in de Verenigde Staten en andere landen. App Store is een gedeponeerd handelsmerk van Apple Inc. iOS is een gedeponeerd handelsmerk van Cisco Technology, Inc. in de VS en andere landen en is onder licentie. Android en Google Play zijn gedeponeerde handelsmerken van Google LLC. Productnamen, logo's, merken en andere handelsmerken waarin in dit document wordt verwezen, zijn het eigendom van hun respectievelijke handelsmerkhouders. Alle handelsmerken blijven het eigendom van hun respectievelijke houders en worden uitsluitend gebruikt voor het beschrijven van de producten of diensten die worden geleverd. Deze handelsmerkhouders zijn niet aangesloten bij VuPoint Solutions, Inc. Ze sponsoren of onderschrijven de producten of diensten van VuPoint Solutions, Inc niet.

gelieve te bewaren voor toekomstig gebruik