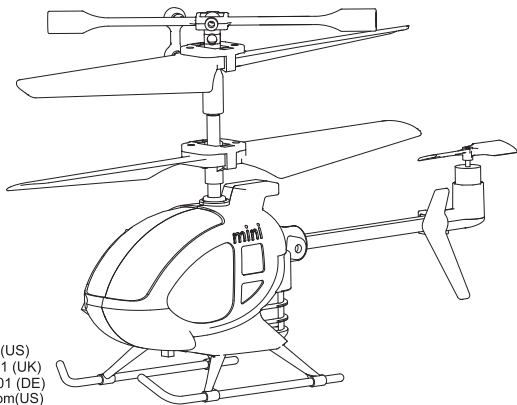


GEBRAUCHSANWEISUNG

S100

Kanäle Schwebel Hubschrauber



☎ +1 718-312-0558 (US)
+44(0)7723708421 (UK)
+49 335-4551-9201 (DE)
✉ usa@symatoys.com(US)
eu@symatoys.com(EU)
🌐 <http://www.symatoys.com>

Eigenschaften von Hubschrauber

- * Spezieller Kunststoffrahmen für eine gute Mühlenbeständigkeit und einen stabilen Flug. Er ist für den Flug im Haus geeignet.
- * Ein anspruchsvolles gyroskopisches Autostabilitätssystem für reibungslosen und stabilen Flug.
- * Modelldesign strukturiert, einfache Bedienung und Wartung.

Alle in dieser Anleitung enthaltenen Materialien, Abmessungen und Ersatzteile dienen nur als Referenz. Das Unternehmen ist nicht verantwortlich für Änderungen an gedruckten Teilen und Benachrichtigung des Verbrauchers. Aktualisierte oder geänderte Informationen finden Sie auf unserer Website www.symatoys.com.

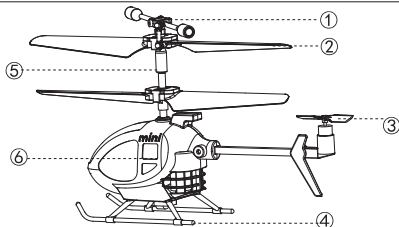
Sicherheitsanleitung

1. Bitte bewahren Sie das kleine der Hubschrauber an Orten, die für Kinder unerreichbar sind.
2. Dieser Drohn ist sehr leistungsfähig. Bei allen Erstflügen muss der linke Joystick langsam nach oben gedrückt werden, damit der Hubschrauber nicht zu schnell aufsteigt, um unnötige Kollisionen und mögliche Schäden und Verletzungen zu vermeiden.
3. Wenn der Flug fertig ist, schalten Sie zuerst die Fernbedienung aus. Schalten Sie dann der Hubschrauber aus.
4. Legen Sie die Batterien nicht unter hohen Temperaturen und Hitze.
5. Treffen Sie zusätzliche Vorsichtsmaßnahmen, um sicherzustellen, dass sich der Hubschrauber in einem Mindestabstand von 15 Fuß vom Piloten, anderen Personen und Tieren befindet, um Körperverletzungen während des Flugbetriebs zu vermeiden. Gemäß normalen Betriebsbedingungen muss ein Mindestabstand von 20 cm zwischen dem Körper des Benutzers und dem Gerät eingehalten werden.
6. Kinder unter 8 Jahren müssen von einem Erwachsenen in den korrekten und sicheren Betrieb des Flugzeugs eingewiesen werden.
7. Nicht wiederaufladbare Batterien dürfen nicht aufgeladen werden. Batterien sind mit der richtigen Polarität einzulegen; Verschiedene Batterietypen oder neue und gebrauchte Batterien werden nicht gemischt.
8. Wenn der Hubschrauber nicht verwendet wird, entfernen Sie bitte die Batterien aus der Fernbedienung.
9. Die Versorgungsklemmen dürfen nicht kurzgeschlossen werden.
10. Entladen Sie den Akku zu 40% -50% (fliegen Sie der Hubschrauber die Hälfte der gesamten Flugzeit, wenn der Akku voll ist). Wenn der Hubschrauber 10 Tage oder länger nicht verwendet wird, kann dies die Lebensdauer des Akkus erheblich verlängern.
11. Bitte halten Sie einen Sicherheitsabstand zu den sich drehenden Propellern ein, um Verletzungen zu vermeiden.
12. Um die Anforderungen an die elektromagnetische Verträglichkeit von Luftfahrt-Funknavigationsstationen zu befolgen, dürfen ferngesteuerte Modelle nicht innerhalb einem Radius von 5000 m um Landebahnen (gemessen von der Mitte der Landebahn) oder während Zeiträumen / in Gebieten mit Funkkontrollbefehle von Regierungsbehörden verwendet werden .
13. Verwendet nur die empfohlene Fernbedienung mit dem Modell, und die Fernbedienung ist kein Modell. Trennen Sie die Fernbedienung von dem Modell, bevor Sie sie mit Flüssigkeit reinigen. Überprüfen Sie regelmäßig das Kabel, den Stecker, das Gehäuse und andere Teile der Fernbedienung . Wenn es Schäden gibt, hören Sie mit der Verwendung bitte sofort auf, bis sie vollständig repariert wurden.
14. Schauen Sie wegen der Laserstrahlung niemals stetig auf den Laserstrahl.
15. Achtung: Hubschrauber unter Aufsicht von Erwachsenen.
16. Der Pilot ist für den sicheren Betrieb und die sichere Entfernung von unbeteiligten Personen und Gegenständen am Boden sowie von anderen Luftraumnutzern verantwortlich und darf der Hubschrauber niemals über Menschenmengen (> 12 Personen) fliegen.
17. Öffnen Sie die Batterieabdeckung des Spielzeugs mit einem Schraubendreher.
18. Die Verpackung muss aufbewahrt werden, da sie wichtige Informationen enthält.
19. Berühren Sie den rotierenden Rotor nicht, achten Sie auf lose Kleidung oder Haare, die sich im Rotor verfangen könnten, und fliegen Sie nicht in der Nähe vom

Reparatur und Wartung

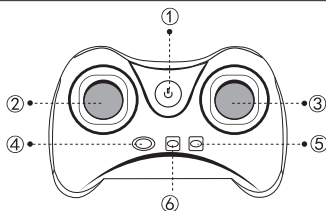
1. Verwenden Sie ein trockenes und weiches Tuch, um dieses Produkt zu reinigen.
2. Legen Sie dieses Produkt nicht unter Hitze.
3. Tauchen Sie dieses Produkt nicht ins Wasser, da sonst die elektronischen Teile beschädigt werden.
4. Mit dem Spielzeug verwendete Fernbedienung soll regelmäßig auf Beschädigungen des Kabels, des Steckers, des Gehäuses und anderer Teile geprüft werden. Im Falle einer solchen Beschädigung muss das Spielzeug mit dieser Fernbedienung wieder verwendet werden, wenn die Beschädigung schon fixiert wird.

Flugzeugkomponenten



- ① Balance Bar
- ② Oberes Blatt
- ③ Heckblatt
- ④ Fahrwerk
- ⑤ Haupttrahmen
- ⑥ Kopfbedeckung

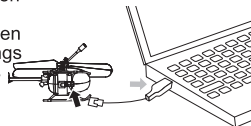
Funktionenerklärung von Tasten auf der Fernbedienung



- ① ON/OFF Netzschalter/
Ladeanzeige
- ② Auf-/ Abwärts
- ③ Vorwärts/ Rückwärts
- Links abbiegen/ rechts abbiegen
- ④ Abheben/ Landen
- ⑤ Linksabbiegetrimmer
- ⑥ Rechtsabbiegetrimmer

Aufladen des Hubschraubers

Hubschrauber mit USB aufzuladen:
 Nehmen Sie das USB-Ladekabel heraus und schließen Sie das USB-Kabel an die Computerschnittstelle an. Schließen Sie dann das andere USB-Ladekabel an den Hubschrauberschnittstelle. Während des Ladevorgangs geht die Anzeige des USB-Ladekabels aus. Wenn es vollständig aufgeladen ist, leuchtet die Anzeige



Ladezeit: ca. 25 Minuten; Flugzeit: ca. 5. Minuten

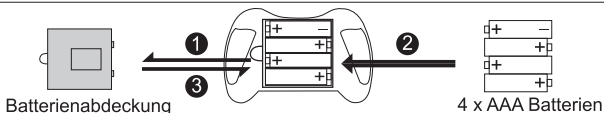
Hinweis: Stellen Sie das sicher, dass der Netzschalter des Hubschraubers in der Position OFF beim Aufladen ist.

Vorsichtsmaßnahmen beim Aufladen von Batterien

- Legen Sie die aktiven Batterien nicht an Orten mit direkter Exposition, Sonnenlicht und hohen Temperaturen. Zum Beispiel Installationen mit Licht oder elektrischen Geräten; Andernfalls kann es zu Schäden oder Explosionen führen.
- Tauchen Sie die Batterien nicht ins Wasser. Die Batterien müssen an einem kühlen und trockenen Ort aufbewahrt werden.
- Vermeiden Sie die Demontage der Batterien.
- Bleiben Sie dabei, wenn der Akku aufgeladen ist.
- Nicht wiederaufladbare Batterien dürfen nicht aufgeladen werden.
- Batterien dürfen nur von Erwachsenen oder Kindern ab 8 Jahren aufgeladen werden
- Wiederaufladbare Batterien dürfen nur unter Aufsicht von Erwachsenen aufgeladen werden.
- Achtung: Es gibt Explosionsgefahr, wenn die Batterie durch einen falschen Typ ersetzt wird. Entsorgen Sie gebrauchte Batterien gemäß den Anweisungen.
- Das Spielzeug darf nur an Klasse II angeschlossen werden Geräte mit folgendem Symbol:



Einlegen der Batterien der Fernbedienung



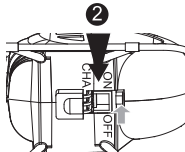
1. Während der Batterieinstallation muss das sichergestellt sein, dass die Polaritäten der Batterien mit denen auf dem Batteriefach übereinstimmen. Es darf keine Batterie mit entgegengesetzter Polarität installiert werden.
2. Bitte verwenden Sie keine neuen und alten Batterien zusammen.
3. Bitte verwenden Sie nicht verschiedene Batterietypen zusammen.
4. Verwenden Sie keine wiederaufladbaren Batterien.

Vorbereitungen für den flug


Drücken Sie den Netzschalter , um die Fernbedienung einzuschalten.

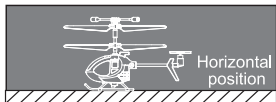


Schalten Sie Ihren Hubschrauber ein.



Fernbedienungsanzeige blinkt 10 bis 20 Sekunden, um dem Signal abzugleichen. Wenn sie das geschafft hat, das Licht leuchtet dauerhaft. Drücken Sie zu dem Zeitpunkt den Gashebel rückwärts. Der Hubschrauber ist bereit zu fliegen.





Hinweis: Halten Sie den Hubschrauber beim Agleich von Signal in einer horizontalen Position, um eine schnellen Abgleich zu erzielen und einen stabilen Flug anzufangen.

Den Hubschrauber zu starten

Methode 1



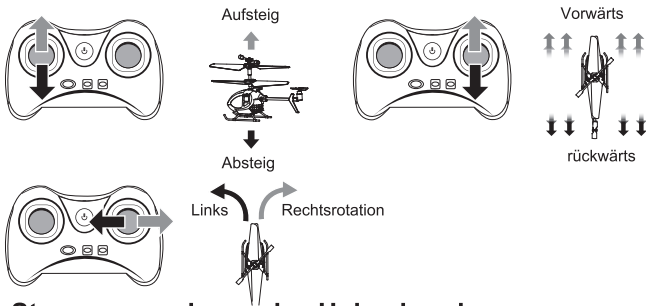
Nachdem Sie den Hubschrauber eingeschaltet, den linken Joystick auf den höchsten Punkt gedrückt und dann wieder in die Mitte loslassen, drehen sich die Hubschrauberblätter langsam.

Methode 2



Wenn der Hubschrauber in Ruhe ist, drücken Sie die One-Key-Taste, und die Hubschrauberblätter heben sich nach langsamer Drehung automatisch auf eine bestimmte Höhe an.

Verwendung der Fernbedienung

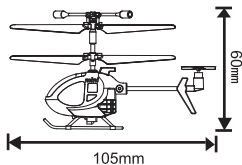
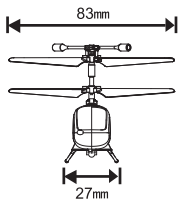


Steuerungsschema des Hubschraubers



Wenn sich der Hubschrauber gegen den Uhrzeigersinn dreht... Drücken Sie die rechte Fernbedienung Kalibrierung, bis das übermäßige Drehen aufhört. Wenn sich der Hubschrauber im Uhrzeigersinn dreht... Drücken Sie die rechte Fernbedienung Kalibrierung kontinuierlich, bis das übermäßige Drehen aufhört.

Hauptparameter



Marke: SYMA
 Modell/Artikelnummer: S100
 ·Hubschrauber
 Länge 105mm
 Breite 27mm
 Höhe 60mm
 Motor f 6
 Batterie 3.7V 70 mAh
 Ladezeit ca.25 Minuten
 Lademodus USB-Balance-Ladekabel

·Fernbedienung
 Betriebsfrequenz 2.4 GHz
 Reichweite 15m
 Batterie AAA Batterien

Maximale Funkübertragungsleistung und Radionfrequenzband.
 Maxmium-Hochfrequenzleistung übertragen <10 dBm. Frequenzbereich: 2408-2478MHz

Made in China
 FCC ID:QV7-GC88752-45

Ersatzteile

Alle folgende Ersatzteile können Sie beim lokalen Verteiler einkaufen.



Kopfbedeckung



Hauptblatt



Balance Bar



Hauptrahmen



Motor A



Motor B



Heckmontage



Batterie



Empfängerplatine



USB Ladekabel



Fernbedienung

Fehlerbehebung

Problem	Grund	Lösung
Keine Antwort von dem Hubschrauber	1. ungenügende Stromversorgung des Hubschraubers 2. ungenügende Stromversorgung des Fernbedienung, die Anzeige blinkt.	1. den Hubschrauber aufzuladen 2. neue Batterien in die Fernbedienung einzulegen
Wenn der Hubschrauber langsam antwortet oder schwierig zu manövrieren ist	1. ungenügende Stromversorgung der Fernbedienung 2. Fernbedienung mit gleicher Frequenz wird in der Nähe verwendet.	1. die Batterien zu wechseln 2. den Hubschrauber entfernt von anderen RC Hubschrauber zu verwenden.

- (1) Entfernen Sie den Akku und legen Sie ihn richtig ein.
- (2) Nicht wiederaufladbare Batterien dürfen nicht aufgeladen werden.
- (3) Wiederaufladbare Batterien dürfen nur unter Aufsicht von Erwachsenen aufgeladen werden. (Batterien dürfen nur von Erwachsenen oder Kindern ab 8 Jahren aufgeladen werden.)
- (4) Verschiedene Batterietypen oder neue und gebrauchte Batterien dürfen nicht gemischt werden.
- (5) Batterien sind mit der richtigen Polarität einzulegen;
- (6) Erschöpfte Batterien sind aus dem Spielzeug zu entfernen.
- (7) Die Versorgungsklemmen dürfen nicht kurzgeschlossen werden.

BATTERIEWARNUNG:

1. Die Nichtbeachtung aller Anweisungen kann zu schweren Verletzungen und irreparablen Schäden an der Batterie führen und einen Brand, Rauch oder eine Explosion verursachen.
2. Überprüfen Sie immer den Zustand des Akkus, bevor Sie ihn aufladen oder verwenden.
3. Tauschen Sie die Batterie aus, wenn sie heruntergefallen ist oder wenn Geruch, Überhitzung, Verfärbung, Verformung oder Leckage auftreten.
4. Verwenden Sie nur das mitgelieferte Ladekabel.
5. Die Batterietemperatur darf 60 °C (140 °F) niemals überschreiten, da sonst die Batterie beschädigt werden oder sich entzünden kann.
6. Laden Sie das Gerät niemals auf einer brennbaren Oberfläche, in der Nähe von brennbaren Produkten oder in einem Fahrzeug auf (legen Sie die Batterie vorzugsweise in einen brennbaren und nicht leitenden Behälter).
7. Lassen Sie den Akku während des Ladevorgangs niemals unbeaufsichtigt. noch nie Zerlegen oder modifizieren Sie die Verkabelung des Gehäuses, oder durchstechen Sie die Zellen. Stellen Sie immer sicher, dass die Ausgangsspannung des Ladegeräts der Spannung des Akkus entspricht. Schließen Sie die Batterien nicht kurz.
8. Setzen Sie den Akku niemals Feuchtigkeit oder direkter Sonneneinstrahlung aus oder lagern Sie ihn an einem Ort, an dem die Temperaturen 60 °C überschreiten können (z. B. RC Hubschrauber in der Sonne,).
9. Bewahren Sie es immer außerhalb der Reichweite von Kindern auf.
10. Eine unsachgemäße Verwendung der Batterie kann zu einem Brand, einer Explosion oder einer anderen Gefahr führen.
11. Nicht wiederaufladbare Batterien dürfen nicht aufgeladen werden. Wiederaufladbare Batterien dürfen nur unter Aufsicht von Erwachsenen aufgeladen werden.
12. Verschiedene Batterietypen oder neue und gebrauchte Batterien dürfen nicht gemischt werden.
13. Batterien sind mit der richtigen Polarität einzulegen.
14. Die Versorgungsklemmen dürfen nicht kurzgeschlossen werden. Reguläre Untersuchung des Transformators oder des Batterieladegeräts auf Beschädigungen an Kabel, Stecker, Gehäuse und anderen Teilen. Sie dürfen erst verwendet werden, wenn der Schaden behoben wurde.
15. Die Verpackung muss aufbewahrt werden, da sie wichtige Informationen enthält.

Warnung: Änderungen oder Modifikationen an diesem Gerät, die nicht ausdrücklich von der für das Abkommen verantwortlichen Partei genehmigt wurden, können zum Erlöschen der Berechtigung des Benutzers zum Betrieb des Geräts führen.

HINWEIS: Dieses Gerät wurde getestet und entspricht den Grenzwerten für digitale Geräte der Klasse B gemäß Teil 15 der FCC-Bestimmungen. Diese Grenzwerte sollen einen angemessenen Schutz gegen schädliche Störungen in einer Wohnanlage bieten. Dieses Gerät erzeugt, verwendet und kann möglicherweise Hochfrequenzenergie ausstrahlen, wenn es nicht gemäß den Anweisungen installiert und verwendet wird, die Funkkommunikation schädigen.

Es gibt jedoch keine Garantie dafür, dass bei einer bestimmten Installation keine Störungen auftreten. Wenn dieses Gerät den Radio- oder Fernsehempfang schädigt, was durch Aus- und Einschalten des Geräts festgestellt werden kann, wird der Benutzer aufgefordert, zu versuchen, die Störung durch eine oder mehrere der folgenden Maßnahmen zu beheben:

- Richten Sie die Empfangsantenne neu aus oder stellen Sie sie neu auf.
- Vergrößern Sie den Abstand zwischen Gerät und Empfänger.
- Schließen Sie das Gerät an eine Steckdose an, die sich von dem mit dem Empfänger angeschlossenen Stromkreis unterscheidet.
- Wenden Sie sich an den Händler oder einen erfahrenen Radio- / Fernsehtechniker.

„Dieses Gerät entspricht den FCC-Grenzwerten für die Strahlenexposition für die allgemeine Bevölkerung (unkontrollierte Exposition).

Dieses Gerät darf nicht zusammen mit einer anderen Antenne oder einer anderen Fernbedienung aufgestellt oder betrieben werden.“

Auszeichnung der Konformitätserklärung:

Hiermit erklärt GuangDong SYMA Model Aircraft Industrial Co., Ltd., dass das Funkgerät vom Typ RC Hubschrauber der Richtlinie 2014/53/EU entspricht.

Der vollständige Text der EU-Konformitätserklärung ist unter der folgenden Internetadresse verfügbar:

<http://www.symatoys.com/down/declaration-of-conformity.html>

Europäischer Vertreter:
CET PRODUCT SERVICE LTD.
Osterholzallee 144
71636 Ludwigsburg Deutschland
Telefon: +4971416432236
E-Mail: info.cetservice@gmail.com

Hersteller: Guangdong Syma Modellflugzeug Industrial Co., Ltd.
Adresse: Nr.2 West Xingye Strasse, Kreuzung mit Nord Xingye Strasse, Industriepark
Laimei, Bezirk Chenghai, Stadt Shantou, Provinz Guangdong, China, Postleitzahl:
515800
Website: www.symatoys.com
E-Mail: usa @ symatoys.com / eu @ symatoys.com

SYMA ist eine Marke von Guangdong Syma Model Aircraft Industrial Co., Ltd.,
eingetragen in den USA und / oder anderen Ländern.

Kontakt

Bitte zögern Sie nicht, uns zu kontaktieren, wenn Sie weitere Unterstützung
benötigen

✉ warranty@symatoys.com.cn

☎ + 1 718-312-0558(US)

+ 44 (0)7723708421(UK)

+ 4933545519201(DE)



Für Online-Support, scannen Sie bitte
diesen Code mit Facebook Messenger



DAS UNTERNEHMEN HAT DAS RECHT DER LETZTEN INTERPRETATION DIESES NUTZERS MANUAL

GARANTIE



BEFRISTETE GARANTIE VON **2-jährige** UND KOSTENLOSE BEGRENZTE ERSATZTEILE FÜR **2-jährige**

Symatoys.com.cn garantiert dem ursprünglichen Käufer, wenn Produkte 2-jährige ab dem Datum des Versands an den Käufer Material- und Verarbeitungsfehlern haben, kann der Käufer einen kostenfreien Ersatz erhalten, entweder direkt von symatoys.com.cn oder von einem autorisierten Wiederverkäufer Standort.

Die folgenden Voraussetzungen müssen für die Gewährleistung erfüllt sein:

1. Während der Garantiezeit wird das Produkt wie vom Hersteller vorgesehen verwendet.
2. Das Produkt wurde nicht zerlegt oder modifiziert.
3. Die Etiketten und Seriennummern zeigen keine Anzeichen von Manipulationen oder Veränderungen.
4. Der Käufer verfügt über einen Garantiecode, den er erhalten hat, indem er sein Produkt online registriert, bevor er einen Anspruch geltend macht.

AUSNAHMEN: DIE BEGRENZTE GARANTIE GILT NICHT FÜR:

- Schäden durch normalen Verschleiß
- Unfall, Fahrlässigkeit, Missbrauch, fehlerhafte Anwendung oder vorsätzliche Beschädigung durch den Käufer (oder seine Vertreter) oder höhere Gewalt
- Absturz oder Verbrennung durch nicht herstellungsbedingte Faktoren
- Schäden, die durch autorisierte Änderungen oder Demontagen verursacht wurden, die nicht durch die Bedienungsanleitung autorisiert wurden
- Schäden durch unsachgemäße Verwendung oder Bedienung
- Schäden durch Nichtübereinstimmung oder Missbrauch des Akkus oder Ladegeräts
- Nichtbeachtung der Bedienungsanleitung durch den Bediener zur Verwendung außerhalb der Betriebsparameter des Produkts
- Schäden, die durch den Betrieb des Produkts in oder um elektromagnetische Störungen (d.h. Funkübertragungsturm, Hochspannungskabel, Umspannwerk usw.) verursacht werden.
- Schäden, die durch den Betrieb des Produkts verursacht werden, wenn Störungen durch andere drahtlose Geräte auftreten können
- Betrieb des Produkts mit einer Tragfähigkeit, die über das im Handbuch angegebenen Verkaufsgewicht ist.
- Betrieb des Produkts mit gealterten, beschädigten oder nicht authentifizierten Komponenten von Drittanbietern
- Betrieb des Produkts mit defekter Batterie

GARANTIE

VERFAHREN: Ansprüche wegen Verletzung der vorstehenden begrenzten Garantie sind nur gültig, wenn der Käufer diesen Anspruch innerhalb von 2-jährige ab dem Datum des Versands des Produkts, an das der Anspruch geltend gemacht wird, schriftlich geltend macht. Um einen Garantieanspruch geltend zu machen, senden Sie bitte eine E-Mail an warranty@symatoys.com.cn mit Ihrem vollständigen Namen, Adresse, Telefonnummer, Bestellnummer, Fahrzeugtyp, Teiletyp und Kaufdatum sowie Produktausgabe.

BEGRENZTE ABHILFE: Die alleinige Haftung von symatoys.com.cn und das alleinige Rechtsmittel des Käufers bei Verstößen gegen die vorstehende Garantie liegt in der Option von symatoys.com.cn, das Produkt gegen ein neues Produkt oder ein generalüberholtes Produkt auszutauschen, das funktional dem Originalprodukt entspricht, oder eine Gutschrift oder Rückerstattung auf den Kaufpreis des Produkts auszustellen. Für alle ersetzten Produkte wird eine Garantie gemäß den hierin festgelegten Bestimmungen gewährt, sofern die Frist, innerhalb derer der Käufer weitere Ansprüche geltend machen kann, auf den Rest der ursprünglichen Frist für das betreffende Produkt oder auf 2-jährige begrenzt ist, je nachdem, welcher Zeitraum länger ist (Die Gewährleistungsfrist wird jedoch während jeder Austauschzeit ausgesetzt)

HAFTUNGSAUSSCHLUSS: DIE GARANTIE UND DIE RECHTSMITTEL SIND AUSSCHLIESSLICH UND ERSETZEN ALLE ANDEREN GARANTIEEN. UND Symatoys.com.cn SCHLIESST ALLE ANDEREN AUSDRÜCKLICHEN ODER STILLSCHWEIGENDEN GEWÄHRLEISTUNGEN AUS, EINSCHLIESSLICH, ABER NICHT BESCHRÄNKT AUF DEN STILLSCHWEIGENDEN GEWÄHRLEISTUNGEN FÜR MARKTGÄNGIGKEIT UND EIGNUNG FÜR EINEN BESTIMMTEN ZWECK, NICHTVERLETZUNG UND JEGLICHE GEWÄHRLEISTUNGEN, DIE AUS DEM HANDELSKURS, DEM LEISTUNGSKURS UND DER NUTZUNG DES HANDELS ENTSTEHEN. Symatoys.com.cn ÜBERNIMMT KEINE VERANTWORTUNG FÜR DIREKTE, BESONDERE, NEBEN- ODER FOLGESCHÄDEN, DIE WEGEN VERSTOß GEGEN EINE GEWÄHRLEISTUNG ODER EINE BEDINGUNGEN ODER UNTER ANDEREN RECHTLICHEN THEORIEN ENTSTEHEN, EINSCHLIESSLICH, ABER NICHT BESCHRÄNKT AUF; VERLUST DES NUTZENS; UMSATZVERLUST; VERLUST VON TATSÄCHLICHEN ERWARTETEN GEWINNEN (EINSCHLIESSLICH VERLUST VON GEWINNEN AUS VERTRÄGEN); VERLUST DER VERWENDUNG VON GELD, VERLUST VON VORAUSSICHTLICHEN EINSPARUNGEN; VERLUST VON GESCHÄFTSKOSTEN DER GELEGENHEIT; VERLUST DES GUTEN WILLENS, VERLUST DER EPUTATION; VERLUST VON SCHÄDEN DURCH KOMPROMISSION ODER KORRUPTION VON DATEN; ODER JEGLICHE INDIREKTE ODER FOLGENDE VERLUSTE ODER SCHÄDEN, DIE JEDOCH VERURSACHT WURDEN, EINSCHLIESSLICH DES AUSTAUSCHS VON AUSRÜSTUNG UND EIGENTUM. JEGLICHE KOSTEN FÜR DIE WIEDERHERSTELLUNG ODER WIEDERHERSTELLUNG VON DATEN, DIE IN DEM PRODUKT GESPEICHERT ODER VERWENDET WERDEN, ODER JEGLICHE NICHTBEHALTUNG DER VERTRAULICHKEIT VON INFORMATIONEN, DIE DAS PRODUKT LAGERT. Einige Staaten erlauben nicht den Ausschluss oder die Beschränkung von Neben- oder Folgeschäden. Daher gilt die oben genannte Einschränkung oder der oben genannte Ausschluss möglicherweise nicht für Sie. Darüber hinaus erlauben einige Staaten keine Einschränkungen hinsichtlich der Dauer einer impliziten Garantie. Daher gilt die oben genannte Einschränkung möglicherweise nicht für Sie.

KOSTENLOSER AUSTAUSCH VON TEILEN FÜR 2-jährige:

Symatoys.com.cn stellt alle Ersatzteile, die für registrierte Fahrzeuge benötigt werden, 2-jährige ab Kaufdatum kostenlos zur Verfügung, mit Ausnahme von Batterien und Motoren, Leiterplatten und Fernbedienug. Es können Versandkosten anfallen. Beschränken Sie die Anforderung eines Teiletyps pro registriertem Fahrzeug (z. B. Registranten haben Anspruch auf einen zusätzlichen Satz Batterien pro registriertem Fahrzeug). Um Ersatzteile anzufordern, senden Sie bitte eine E-Mail an warranty@symatoys.com.cn mit Ihrem Garantiecode, Fahrzeugnamen / Modell, aktuelle Lieferadresse, Kaufdatum und Teiletyp

ERHALTEN SIE IHREN GARANTIECODE UNTER symatoys.com.cn/pages/warranty-signup

HABEN SIE IHRE BESTELLNUMMER UND / ODER DAS FAHRZEUG UPC BEREIT