



mirage[®]



Línea Comercial Ligero

ci ci
MAGNUM




Refrigerante ecológico, alta eficiencia energética,
bajo costo operativo, menor impacto ambiental.

ESPECIFICACIONES

MODELO			EDC181M	EDC241M	EDC361M	EDC611M
CAPACIDAD NOMINAL	TON		1.5	2	3	5
	kW		5.27	7.02	11	17.58
CAPACIDAD DE ENFRIAMIENTO	CAPACIDAD	kW	5.33	7.02	11	17.58
		BTU/h	18,000	24,000	36,000	57,000
	SEER	W/W	19	?	15.5	18
CAPACIDAD DE CALEFACCIÓN	CAPACIDAD	kW	5.27	7.02	11	17.58
		BTU/h	18,000	24,000	36,000	62,000
	COP	W/W	3.08	?	3.00	3.60
OPERACIÓN			TERMOSTATO DE PARED (INCLUIDO)			
ACCESORIOS ADICIONALES			BOMBA DE CONDENSADO (INCLUIDA)			
SUMINISTRO ELECTRICO		V / PH / Hz	230 Vca / 1 PH / 60 Hz			
FLUJO DE AIRE (H/M/L)		m3/h	884 / 731 / 612	1318 / 1178 / 739	1904 / 1598 / 1156	3663 / 2906 / 2145
RUIDO (H/M/L)		dB(A)	41 / 39 / 37	48 / 44 / 39	53 / 51 / 47	57 / 54 / 51
TIPO DE REFRIGERANTE			R410a			
DIÁMETRO DE TUBERÍA	LIQUIDO	PULGADAS	1/4	3/8	3/8	3/8
	GAS	PULGADAS	1/2	5/8	5/8	3/4
DIMENSIONES DE UNIDAD (W X D X H)						
SIN EMPAQUE		mm	920 x 635 x 210	1100 x 774 x 249	1140 x 775 x 270	1400 X 858 X 440
CON EMPAQUE		mm	1135 x 655 x 290	1305 x 805 x 315	1355 x 795 x 350	1605 X 910 X 505
PESO NETO / PESO BRUTO		Kg	23 / 27.5	39.4 x 46.7	34 / 40.5	74 / 86


Modelo: EDC181M, EDC241M, EDC361M, EDC611M




ESPECIFICACIONES

MODELO			CLC181M	CLC241M	CLC361M	CLC601M
CAPACIDAD NOMINAL	TON		1.5	2	3	5
	kW		5.27	7.02	10.55	13.1
SUMINISTRO ELÉCTRICO	V / PH / Hz		230 V / 1 PH / 60 Hz			
CAPACIDAD DE ENFRIAMIENTO	BTU/h		18,000	24,000	36,000	60,000
	W		5.27	7.02	10.55	13.10
CAPACIDAD DE CALEFACCIÓN	BTU/h		18,000	24,000	36,000	60,000
	W		5.27	7.02	10.55	13.10
CONSUMO ENERGÉTICO	W		1,600	2,000	3,360	4,900
CORRIENTE NOMINAL	A		7.7	9.6	15	23
RUIDO	dB(A)		60	60	66	64
TIPO DE REFRIGERANTE			R410a			
CARGA DE REFRIGERANTE	Kg		1.2	2.35	3.06	4.62
TIPO DE COMPRESOR	-		INVERTER SCROLL			
NUMERO DE COMPRESORES	Ctd		1	1	1	1
TIPO DE ACEITE			FVC68D O FV-68-H			
CARGA DE ACEITE	L		0.42	0.37	1.0	1.40
TIPO DE EXPANSIÓN			PISTÓN			
DIÁMETRO DE TUBERÍAS	LIQUIDO	PULGADAS	1/4	?	3/8	3/8
	GAS	PULGADAS	1/2	?	5/8	5/8
DIMENSIONES DE UNIDAD (W X D X H)						
	SIN EMPAQUE	mm	845 x 363 x 702	946 x 410 x 810	946 x 410 x 810	952 x 415 x 1333
	CON EMPAQUE	mm	965 x 395 x 765	1090 x 500 x 885	1090 x 500 x 875	1095 x 495 x 1480
PESO NETO / PESO BRUTO		Kg	42.2 / 46.5	64 / 69	67 / 73	102 / 115.4

Modelo: CLC181M



Modelo: CLC241M, CLC361M



Modelo: CLC601M

