

# 表目と裏目で編むプルオーバー

糸 : PIARA-SAPNAA カシミア杓毛糸玉 450g (50g玉×9個)

針 : ゴム編み部分 棒針4号 / その他 棒針6号 / 引き抜き編み かぎ針6号

ゲージ: メリヤス編み 約23目10cm / 約36段10cm

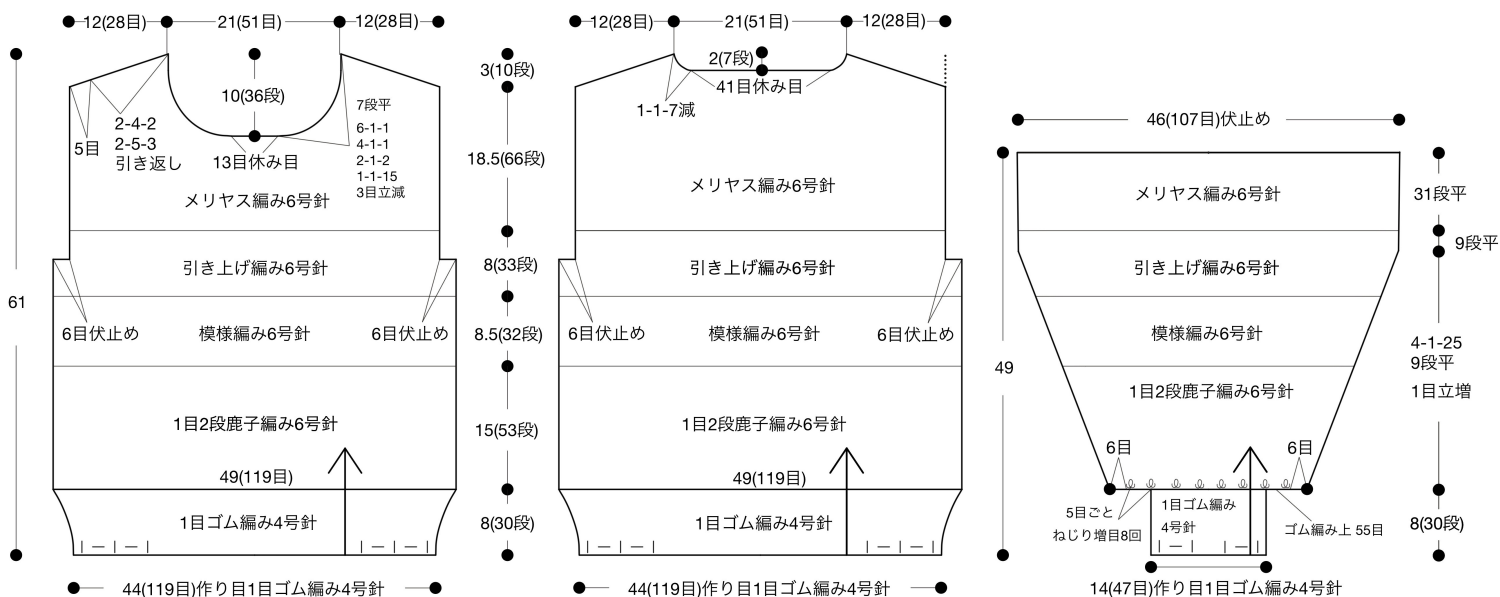
サイズ: 身幅49cm 着丈61cm 衿丈71.5cm

## 編み方

糸は一本取りで、1目ゴム編みは4号針、その他は6号針で編みます。前後身頃、袖共に1目ゴムの作り目をして、指定の模様で編みます。身頃脇とアームホールは1目すくいとじ、ゴム編みは半目すくいとじにします。肩は引き抜き接ぎにします。衿ぐりから拾い目をして一目ゴム編みで輪に4.5cm(16段)編みます。17段目で裏側から衿ぐりラインにかぎ針6号で引き抜きとじをし、ダブル衿にします。

## 仕上げ

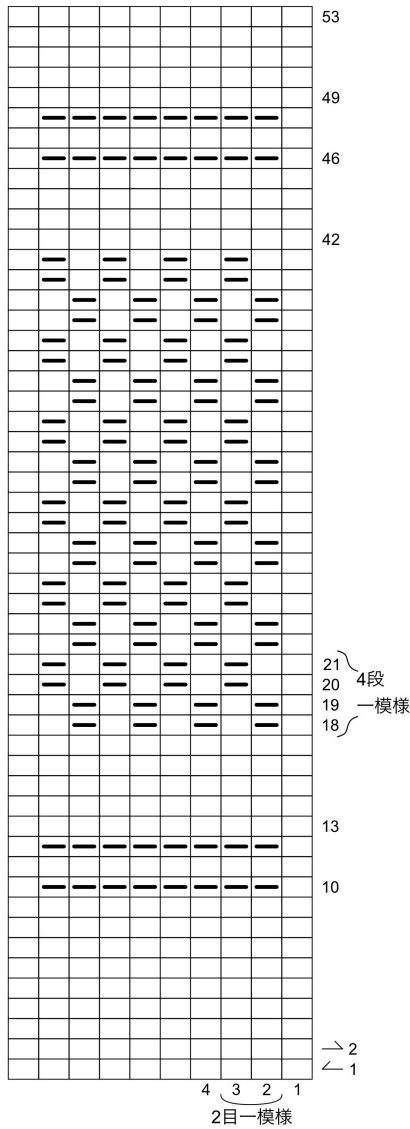
40度のお湯に中性洗剤を溶かして、しっかり風合いが出るように全体をまんべんなく押し洗いします。柔軟剤を入れて数分置いてから、きれいなお湯で数回すすぎをします。裏返して軽くたたみ、洗濯ネットに入れて洗濯機で5分ほど脱水します。(1分毎に取り出して確認をしてください。)その後、形を整えて平干します。十分に乾燥したら、スチームアイロンでサイズ通りに整えます。



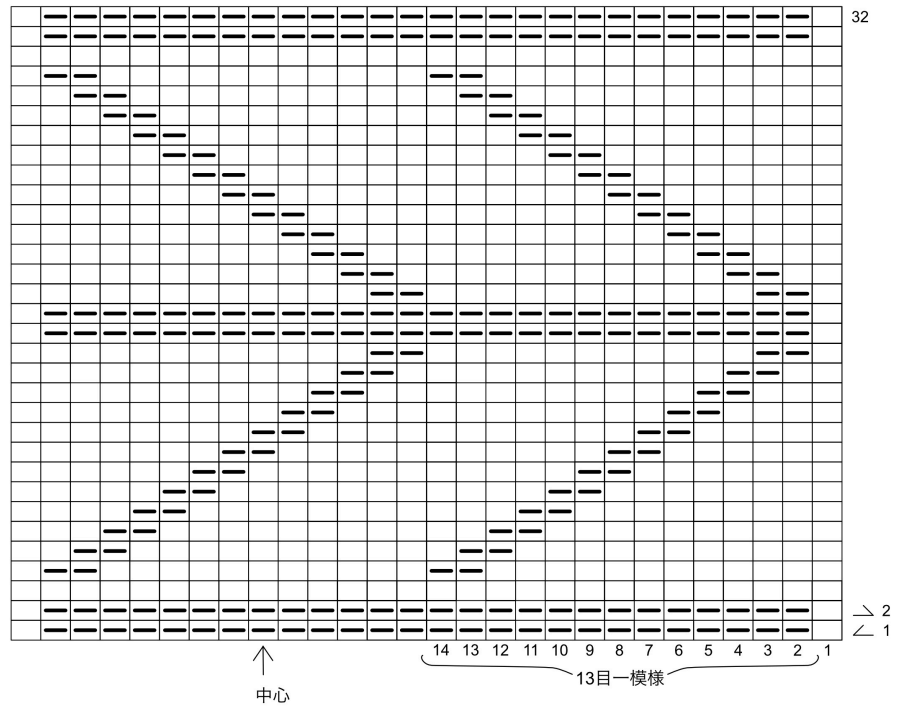
# 詳細編み図

1目2段鹿子編み記号図

□ = □



模様編み記号図



引き上げ編み記号図

