

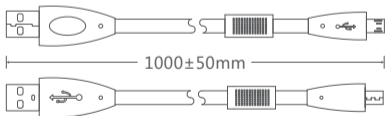
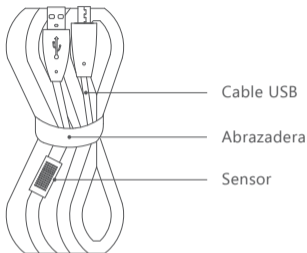


Guía rápida de configuración

HTS2

web: www.ibroadlink.com
Correo: support@ibroadlink.com

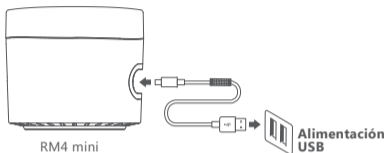
■ Información general



■ Notas importantes

- Solo para uso en ambientes secos.

■ Agregar dispositivo



- Conecte el cable sensor al RM4 Mini.
- Energice el dispositivo. Si se usa por primera vez, estará en modo de configuración inteligente; de lo contrario, es posible que deba restablecerlo.
- Cuando el dispositivo esté en modo de configuración inteligente, siga el asistente en la aplicación para agregarlo, nombrarlo y asignarle a una habitación.
- Los datos de temperatura y humedad se mostrarán automáticamente en la aplicación después de agregar el dispositivo.



RoHS
COMPLIANCE





Línea Global
5 x 24h Lun-Vie

Norteamérica
+1-40-4476-4482

Europa
+33-4-81-68-12-80

India y EAU
1800-103-6262 (Sin costo)

Otros Países Asiáticos
+91-1800-103-6262

América latina
+55-11-4118-4618

Australia y Nueva Zelanda
+61-2-4067-5400