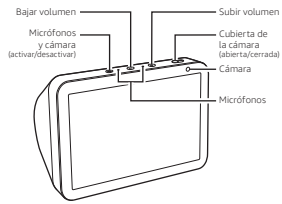


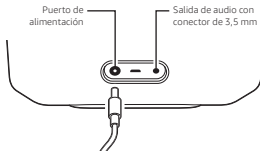
## Anatomía del Echo Show 8



Accesorio incluido en la caja: adaptador de corriente

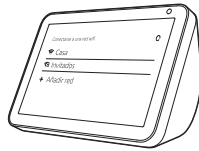
## 1. Conectar el Echo Show 8

Conecta el Echo Show 8 en un enchufe usando el adaptador de corriente en la caja. Al cabo de un minuto, la pantalla se encenderá y Alexa te saludará.



## 2. Configurar el Echo Show 8

Sigue las instrucciones que aparecen en la pantalla para configurar el Echo Show 8. Durante la configuración, el Echo Show 8 se conectará a Internet para que puedas acceder a los servicios de Amazon. Asegúrate de tener a mano la clave de la red wifi.



Si tienes problemas, ve a la sección [Ayuda](#) y comentarios de la app Alexa o al sitio web [www.amazon.com/devicesupport](http://www.amazon.com/devicesupport).

## 3. Comenzar a usar el Echo Show 8

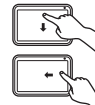
### Interactuar con el Echo Show 8

- Para encender o apagar el Echo Show 8, mantén pulsado el botón Micrófonos y cámara.
- Para desactivar o activar los micrófonos y la cámara, pulsa el botón Micrófonos y cámara. El indicador LED se volverá de color rojo.
- Para tapar la cámara, cierra la cubierta integrada.
- Puedes usar el Echo Show 8 con la voz o a través de la pantalla táctil.

### Modificar la configuración

Para acceder a la Configuración, desliza un dedo desde la parte superior de la pantalla o di "Alexa, muéstrame la Configuración".

Para ver los accesos directos, desliza un dedo desde la parte derecha de la pantalla hacia la izquierda.



## Sugerencias para el Echo Show 8

### Música y radio

Alexa, pon música rock.  
Alexa, ¿qué canción es esta?  
Alexa, pon la radio en Tunein.

### Hogar digital

Alexa, busca mis dispositivos.  
Alexa, enciende las luces.  
Alexa, ¿qué temperatura hace en el salón?

### Preguntas y respuestas

Alexa, ¿qué puedo decir?  
Alexa, ¿quién escribió El Quijote?  
Alexa, ¿a qué distancia está la Tierra de la Luna?

### Noticias y el tiempo

Alexa, muéstrame las noticias de hoy.  
Alexa, muéstrame el tiempo en Valencia.

### Temporizadores, alarmas y calendario

Alexa, pon un temporizador de 10 minutos.  
Alexa, despiértame mañana a las 7:00.  
Alexa, ¿qué tiempo en mi calendario?

### Es posible que algunas funcionalidades dejen personalizar desde la app Alexa o que requieran una suscripción o un dispositivo de Hogar digital compatible para que las uses.

Encuentra más ejemplos en la sección [Sugerencias del menú](#) de la app Alexa.

## Usar la app Amazon Alexa

La app Alexa te permite sacarle el máximo partido al Echo Show 8: úsala para configurar la función de Llamadas y mensajes y para administrar los contactos, listas, noticias, música y configuración.

Descarga e instala la última versión de la app de la tienda de apps.

## Diseño concebido pensando en la privacidad

Amazon diseña Alexa y los dispositivos Echo con varias capas de privacidad. Tanto los controles de los micrófonos y la cámara como la capacidad de consultar y eliminar las grabaciones de voz te ofrecen transparencia sobre las funciones de Alexa y permiten controlarlas. Si quieres más información sobre cómo Amazon protege tu privacidad, visita [amazon.es/privacidadalexa](http://amazon.es/privacidadalexa).

## Tus comentarios son importantes

Alexa mejorará con el paso del tiempo y ofrecerá nuevas funciones y formas de realizar las tareas. Queremos saber tu opinión sobre el rendimiento de Alexa. Utiliza la app Alexa para enviarnos tus comentarios o visita [www.amazon.com/devicesupport](http://www.amazon.com/devicesupport).