


















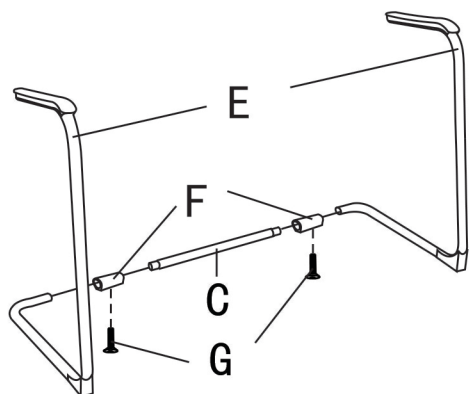
ИНСТРУКЦИИ ЗА СГЛОБЯВАНЕ

ВНИМАНИЕ:
Поради острият ръбове на някои елементи,
бъдете внимателни при сглобяване на стола.

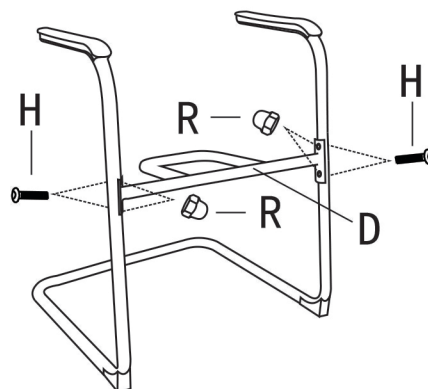


| Списък с части | Брой |
|---|------|
| A  | 1 |
| B  | 1 |
| C  | 1 |
| D  | 1 |
| E  | 1 |
| R  | 4 |
| F  | 2 |
| G M6*20  | 2 |
| H M6*30  | 4 |
| I M8*65   | 1 |
| J M6*40  | 4 |
| K M8*45   | 2 |
| O  | 1 |
| P  | 1 |

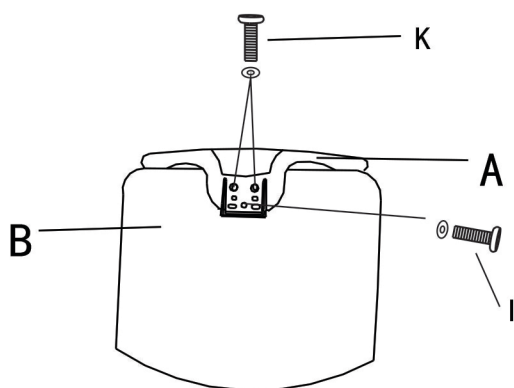
1



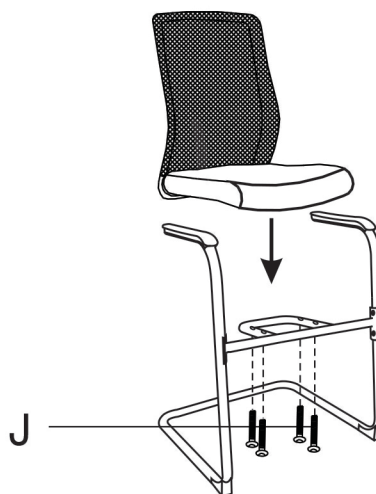
2



3



4



Не бутайте и не удряйте стола в други предмети със сила.
Не забърсвайте стола с твърде влажна кърпа или твърди предмети.
Съхранявайте стола в закрити помещения.

ChairPro