Areti.

b2026WH
wrinkle(P)

故障の時も安心!メーカーサポートなら最短 2 営業日で交換保証！
詳しくは**「アフターサポート」**ページを確認ください。

箱・包装　本体・包装一部

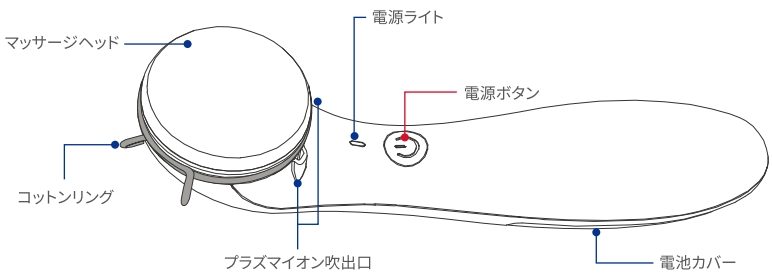

使いかた

- 電池をセットし、電源ボタンを約 2 秒長押しすると電源が入ります。
  再び電源ボタンを約 2 秒長押しすると電源が切れます。
  ※単 4 電池 2 本使用　電池は付属していません
- 電源ボタンを押すたびにモードが切り替わります。
- 電源ライト
  - ブルー：LOW モード　6000 回 / 分
  - レッド：HIGH モード　12000 回 / 分
- 使用後はコットンをはずし、清潔な布で化粧水などを拭き取ってください。

● 気になる部分の重点的なケアはもちろん、顔全体にまんべんなくご使用いただけます。
下から上へ軽く引き上げるように、内から外に向かってなど、ゆっくり本体をすべらせてください。スキンケア用品の美容成分が角質層まで効率よく浸透します。

【使用頻度に関して】

1 日 1~3 回まで。1 回のご使用は 2 分程度を推奨しています。
メイクを落とした清潔な素肌にお使いください。

【トリートメント方法】

①コットンをコットンリングで固定し、化粧水、美容液などを染み込ませます。
ジェルなど、とろみのある化粧水の場合はコットンを使わず、そのまま肌にのばして使用することもできます。
※本製品は防水仕様ではないため、本体に化粧水などがかかった際は必ず拭き取ってください。

②マッサージヘッドを肌に密着させ、フェイスライン→口元→頬→目尻→おでこの順で軽く引き上げるようにゆっくり動かします。

【コットンの取り付け方】

人差し指と親指でクリップの取っ手をつまみ、コットンリングを緩めて外します。
コットンをマッサージヘッドにかぶせ、コットンリングで固定します。

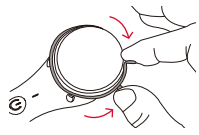

コットンをセットしたイメージ

【電池の取り付け方】

本体背面にある電池カバーのくぼみを親指で押さえ、矢印の方向へずらします。電池の（＋）（－）極は正しい向きで取り付けてください。

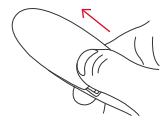

Areti.　プレミアムなラインナップから特に人気な商品を紹介　詳しくは Areti.jp 公式 HP をご覧ください。

世界初 伸縮カールヘアアイロン。女性の手の平に納まる超コンパクトサイズに

本当に小さくなるカールアイロン パズル（i703）

- 伸縮タイプで、収納時はポーチに入るミニサイズ
- 最高温度 180℃
- 急速加熱のハイパワーヒーター
- 携帯用の耐熱シリコンマット付
- 世界中の電圧に対応で海外でも使える

マイナスイオン・赤外線 LED・ハンズフリー Areti 独自技術搭載のドライヤー

マイナスイオンヘアドライヤー Kozou（d1621PK）

- マイナスイオン・赤外線 LED 搭載
- 温風と送風の切り替え、風量をダイヤルで 6 段階調節
- ハンズフリー時に振動を軽減するシリコンマット付
- 約15 分間無操作で電源自動 OFF の安全装置付き
- 世界中の電圧に対応で海外でも使える

大手コスメ口コミサイトランキング カールヘアアイロン 1 位獲得

32mmカーリングアイロン（i85B）

- 高密度セラミックコーティングバレルから
  マイナスイオンを放出
- 60 秒で 170℃に到達する急速加熱
- 最高温度 200℃
- 約15 分間無操作で電源自動 OFF の安全装置付き
- 絡まりにくい 360 度回転コード
- 世界中の電圧に対応で海外でも使える

Amazon 楽天市場 Yahoo! ショッピング 洗顔ブラシランキング 1 位獲得の大ヒット 商品

アレティ ウォッシュ（w04）

- 4 つのアタッチメントで全身お手入れ
- 角質、毛穴の汚れを洗い落とす
- 乾電池式なので充電不要でいつでも使える
- 防水仕様（IPX7）でバスルームでの使用も安心
- 2 段階の速度調節・スタンド付き
- 旅先にも携帯しやすいコンパクトサイズ