

IMPORTANT The UV-C bulb is specifically excluded from this warranty. The product contains no serviceable parts. Due to the technology of the GG900, all repairs must be performed by Guardian Technologies. Any unauthorized repair or tampering with the GG900 VOIDS this warranty.

## LIMITED WARRANTY

To the consumer, Guardian Technologies LLC warrants this product to be free of defects in materials or workmanship commencing upon the date of the original purchase. In order to be eligible for this Limited Warranty, an original sales receipt or comparable substitute proof of purchase bearing the date of original purchase is required. Refer to the original product carton or specific product/model page on the Guardian Technologies website for warranty length for your particular model. This warranty applies only to the original purchaser of this product from the original date of purchase. This warranty covers product purchased from authorized distributors only. This warranty does not cover Guardian Technologies products that are used outside of the US and Canada as the appliance must be plugged directly into a 120V AC electrical outlet without the use of an adapter.

This warranty applies to repair or replacement of product found to be defective in materials or workmanship. This warranty does not apply to damage resulting from unusual wear, commercial, abusive, unreasonable use or supplemental damage. This warranty does not cover damage from unauthorized repairs or from any use not in accordance with the instruction manual. Defects that are the result of normal wear and tear will not be considered manufacturing defects under this warranty.

If this product should become defective within the warranty period, we will repair or replace any defective parts free of charge. All warranty repairs must be completed by Guardian Technologies LLC. This warranty gives you specific legal rights and you may also have other rights (other rights may vary from state to state in the U.S.A.)

To submit product under warranty the complete machine must be delivered pre-paid to Guardian Technologies LLC. Please include complete information including: the problem, the model number of the product, the day of purchase, and a copy of the original sales receipt along with your name, address, and telephone (email optional). Address returns to the attention of: Repair Department, at the address below. Additional questions or comments can be made toll free to the number listed below.

**USA and Canada**  
**Guardian Technologies LLC**  
**26251 Bluestone Blvd. • Euclid, Ohio 44132**  
**1.866.603.5900 • [www.guardiantechnologies.com](http://www.guardiantechnologies.com)**

Please go to [www.guardiantechnologies.com](http://www.guardiantechnologies.com) to register your product. We consider the registration process important to ensuring superior service to our customers, however submitting the registration is optional and does not affect your rights to utilize this warranty according to the conditions stated above.

**Additional copies of the instruction manual can be obtained by accessing and printing directly from our website or calling customer service.**

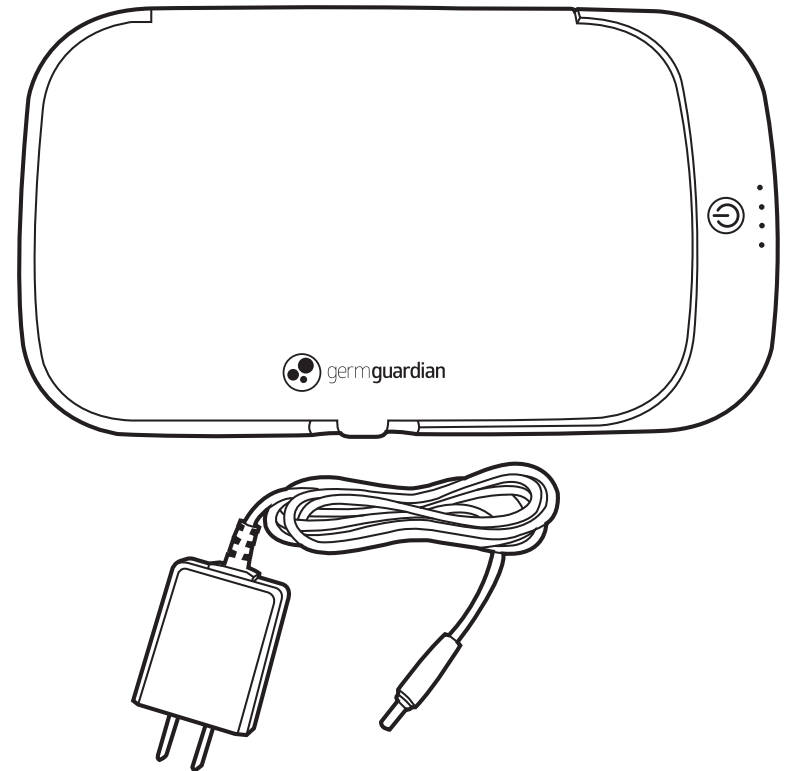


**Guardian Technologies LLC**  
26251 Bluestone Blvd. • Euclid, OH 44132  
1.866.603.5900 • [www.guardiantechnologies.com](http://www.guardiantechnologies.com)

©2016 Guardian Technologies LLC



## USE & CARE INSTRUCTIONS



## UV-C Light Sanitizer

**Model No. GG900**

**1-Year Limited Warranty**

**Customer Service 1.866.603.5900**  
**[www.guardiantechnologies.com](http://www.guardiantechnologies.com)**

Date Purchased month \_\_\_\_\_ year \_\_\_\_\_ Keep Receipt

**English E - 1 French F - 1 Spanish S - 1**

**Use GENUINE Guardian Technologies replacement parts only.**

**EPA Est. 98580-CHN-001 • REV0821**

# IMPORTANT SAFETY INSTRUCTION: READ AND SAVE THESE INSTRUCTIONS

## WARNINGS

**When using this product basic precautions should be followed to reduce the risk of fire, electric shock and injury. This product is intended for indoor use only.**

**DANGER – TO REDUCE THE RISK OF ELECTRIC SHOCK:**

- Use this product only as described in this manual.
- Power adapter supports 100-240V 50/60Hz inputs.
- This product is provided with a safety mechanism to reduce the risk of exposure to ultraviolet radiation. Do not defeat its purpose. Use the device with the lid completely closed.
- Do not operate with an extension cord.
- Do not operate this product if there is any physical damage to the unit.
- Do not operate this product in any area where there is a risk of the unit falling into or being exposed to water.
- DO NOT place or store appliance where it can fall or be pulled into a tub or sink.

**WARNING – TO REDUCE THE RISK OF BURNS, FIRE, ELECTRIC SHOCK, OR INJURY TO PERSONS:**

- This device should not be used in the presence of oxygen or any flammable materials or gases.
- This appliance is not intended for use by persons (including children) with reduced physical, sensory or mental capabilities, or lack of experience and knowledge, unless they have been given supervision or instruction concerning use of the appliance by a person responsible for their safety. Children should be supervised to ensure that they do NOT play with the appliance.
- Do not handle the unit or plug with wet hands.
- Keep the product away from heated surfaces.
- DO NOT attempt to look directly at the UV LEDs while the unit is on. UV light can be irritating to the eyes and skin.
- DO NOT attempt to modify this product. It has been designed to contain UV exposure.
- DO NOT expose the device to fire or excessive temperature. Exposure to fire or temperature above 265°F may cause explosion.



**WARNING:** Cancer or Reproductive Harm.  
For more information go to [www.P65Warnings.ca.gov](http://www.P65Warnings.ca.gov).

**(Hg) LAMP CONTAINS MERCURY**



Manage in accordance with Spills, Disposal and Site Cleanup Requirements. In case of breakage, follow clean-up procedures provided by contacts below.

[www.epa.gov/cflcleanup](http://www.epa.gov/cflcleanup) 1-866-284-4010

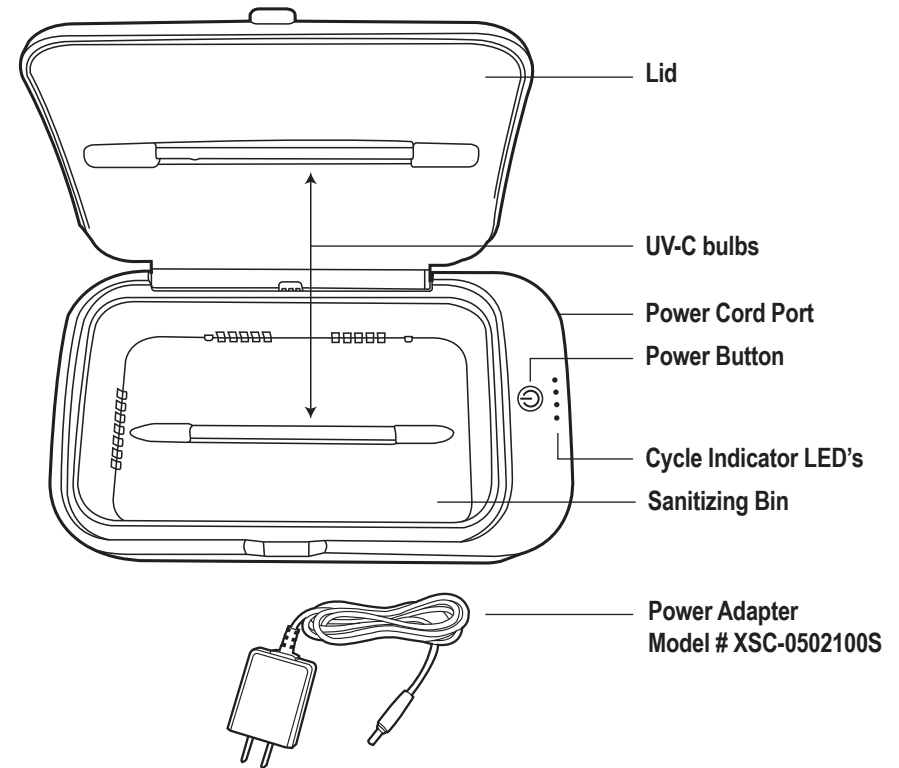


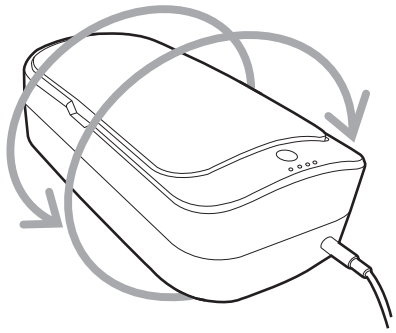
This device complies with Part 18 of the FCC Rules.  
**CAUTION:** Changes or modifications not expressly approved by the party responsible for compliance could void the user's authority to operate the product.

**NOTE:** This equipment has been tested and found to comply with the limits for a Consumer ISM equipment, pursuant to Part 18 of the FCC Rules. These limits are designed to provide reasonable protection against harmful interference in a residential installation. This equipment generates, uses and can radiate radio frequency energy and, if not installed and used in accordance with the instructions, may cause harmful interference to radio communications. However, there is no guarantee that interference will not occur in a particular installation. If this equipment does cause harmful interference to radio or television reception, which can be determined by turning the equipment off and on, the user is encouraged to try to correct the interference by one or more of the following measures:

- Reorient or relocate the receiving antenna.
- Increase the separation between the equipment and receiver.
- Connect the equipment into an outlet on a circuit different from that to which the receiver is connected.
- Consult the dealer or an experienced radio/TV technician for help.

## PRODUCT SPECIFICATIONS AND PARTS





### How it works:

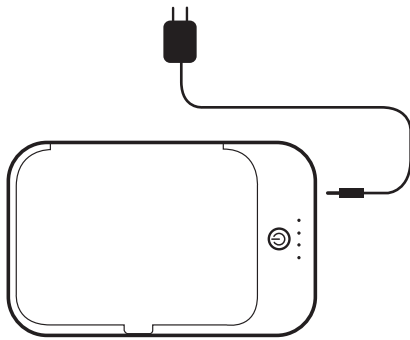
2 powerful UV-C bulbs provide front to back coverage sanitizing without the use of chemicals or liquids. It's safe for a variety of items including cell phones, keys, earphones, make-up tools, eye glasses and more!

UV-C technology reduces the growth and development of microbiological organisms such as fungi, bacteria or viruses. UV-C light works by killing the DNA of germs, reducing their ability to reproduce.

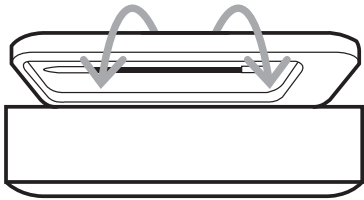
## OPERATING INSTRUCTIONS

**IMPORTANT:** Lights will not turn on when lid is open.

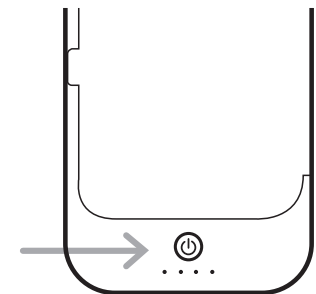
1. Find a dry, flat location for the sanitizer.



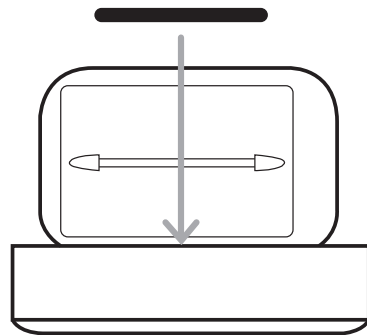
2. Plug into a power outlet.



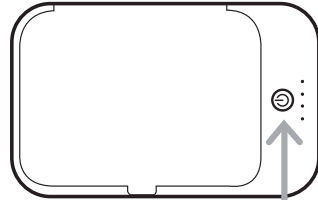
4. Close lid completely.



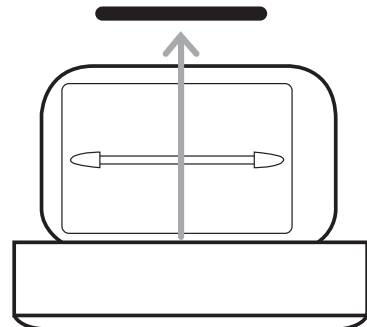
6. All 4 LED indicators will light at start. Lights will be reduced in number until cycle is complete (10) minutes.



3. Place item(s) in sanitizing bin.



5. Press power button



7. When there are no more LED's lit, your items are sanitized.

## CLEANING

Clean the inside and outside of the unit by dusting it off with a dry microfiber cloth.

### WARNING

ULTRAVIOLET-C LIGHT IS EMITTED FROM THE BULB WHEN THE UNIT IS ELECTRIFIED, EYE INJURY OR IRRITATION COULD RESULT. NEVER ATTEMPT TO OPERATE THE UNIT WITHOUT THE LID CLOSED.

### WARNING

ALWAYS UNPLUG THE UNIT FROM AN ELECTRICAL OUTLET WHEN CLEANING. THERE ARE NO SERVICEABLE PARTS ON THIS UNIT. UNDER NO CIRCUMSTANCES SHOULD YOU CLEAN THE BULB, BULB HOLDER OR CYLINDER WITH WATER OR WET SOLUTIONS. THIS COULD CAUSE ELECTRICAL SHOCK.

## TROUBLESHOOTING GUIDE

PROBLEM	SOLUTION
Unit Won't Run.	Check to confirm lid is completely shut. Unit will not run with lid open. Check if the power socket is the issue. Try testing the socket with a lamp or other household items to ensure it is working. Check to be sure cord is plugged in correctly to the unit and the power outlet.
Light flickers.	Bulb is burnt out. Contact Customer Service team.

IMPORTANT L'ampoule UV-C est spécifiquement exclue de cette garantie. Le produit ne contient aucune pièce de rechange. Étant donné la technologie du GG900, toutes les réparations doivent être effectuées par Guardian Technologies. Toute réparation non autorisée ou tentative d'altération du GG900 ANNULE la présente garantie.

## GARANTIE LIMITÉE

Guardian Technologies LLC garantit au consommateur que cet appareil est exempt de défauts matériels ou de fabrication, à partir de la date d'achat originale. Afin d'être admissible à cette Garantie limitée, un reçu de vente original ou une autre preuve d'achat substitut comparable portant la date de l'achat original est requis. Consultez la boîte de produit originale ou la page du produit/modèle spécifique sur le site Web de Guardian Technologies pour la période de garantie concernant votre modèle en particulier. Cette garantie s'applique seulement à l'acheteur original de ce produit à partir de la date d'achat originale. Cette garantie couvre un appareil acheté uniquement auprès de distributeurs agréés. Cette garantie ne couvre pas les produits Guardian Technologies qui sont utilisés en dehors des États-Unis et du Canada, car l'appareil doit être branché directement sur une prise électrique de 120 Vca sans utiliser d'adaptateur.

Cette garantie s'applique à la réparation ou au remplacement du produit trouvé défectueux au niveau des matériaux ou de la fabrication. Cette garantie ne s'applique pas aux dommages découlant d'une usure inhabituelle, d'une utilisation commerciale, abusive ou déraisonnable ou de dommages additionnels. Cette garantie ne couvre pas les dommages causés par des réparations non autorisées ou de toute utilisation non conforme avec le manuel des instructions. Les défaillances découlant d'une usure normale ne seront pas considérées des défauts de fabrication selon la présente garantie.

Si cet appareil s'avère défectueux pendant la période de garantie, nous réparerons ou remplacerons gratuitement toutes les pièces défectueuses. Toute réparation couverte par la présente garantie doit être effectuée par Guardian Technologies LLC. La présente garantie vous donne certains droits juridiques. Vous pouvez également bénéficier d'autres droits (les droits peuvent varier d'un État à l'autre aux États-Unis).

Pour faire valoir la présente garantie, l'appareil complet doit être envoyé en port payé à Guardian Technologies LLC. Veuillez inclure les renseignements complets, y compris : la nature du problème, le numéro de modèle, la date d'achat, et incluez vos nom, adresse et numéro de téléphone (courriel facultatif) ainsi qu'une copie du reçu de vente original. Retournez l'appareil à l'attention de : Service des réparations, à l'adresse indiquée ci-dessous. Adressez vos questions ou vos commentaires au numéro sans frais indiqué ci-après.

États-Unis et Canada  
Guardian Technologies LLC  
26251 Bluestone Blvd.  
Euclid, Ohio 44132  
1.866.603.5900  
[www.guardiantechnologies.com](http://www.guardiantechnologies.com)

Veuillez vous rendre à [www.guardiantechnologies.com](http://www.guardiantechnologies.com) pour enregistrer votre produit. Nous considérons le processus d'enregistrement comme important afin d'assurer un service à notre clientèle. Cependant, l'envoi de la carte d'enregistrement est facultatif et n'affectera en rien vos droits de faire valoir cette garantie en accord avec les conditions susmentionnées.

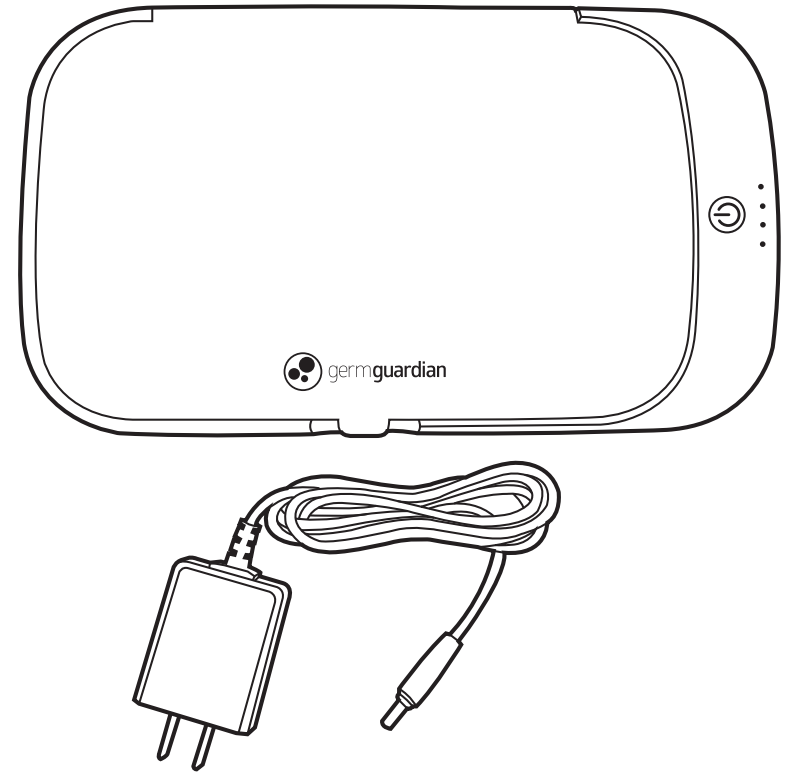
**Des copies supplémentaires de ce manuel d'utilisation peuvent être obtenues sur notre site Internet puis imprimées, ou en appelant le service à la clientèle.**

Guardian Technologies LLC  
26251 Bluestone Blvd. • Euclid, OH 44132  
1.866.603.5900 • [www.guardiantechnologies.com](http://www.guardiantechnologies.com)

©2016 Guardian Technologies LLC



## UTILISATION ET INSTRUCTIONS D'ENTRETIEN



## Dispositif de désinfection à rayons UV-C

Modèles des séries. GG900

Garantie limitée de une (1) ans

**Service à la clientèle 1.866.603.5900**

**[www.guardiantechnologies.com](http://www.guardiantechnologies.com)**

Date d'achat mois \_\_\_\_\_ année \_\_\_\_\_ Conserver le reçu

Anglais E - 1 Français F - 1 Espagnol S - 1

Utilisez uniquement des pièces de rechange originales de Guardian Technologies.

EPA Est. 98580-CHN-001 • REV0821

# CONSIGNES DE SÉCURITÉ IMPORTANTES : LISEZ ET CONSERVEZ CES INSTRUCTIONS AVERTISSEMENTS

Lors de l'utilisation de cet appareil, des précautions de base doivent être suivies pour réduire le risque d'incendie, de choc électrique et de blessure. L'appareil est conçu uniquement pour une utilisation intérieure.

## DANGER - POUR RÉDUIRE LE RISQUE DE CHOC ÉLECTRIQUE :

- Veuillez respecter à la lettre les instructions fournies dans le présent manuel lorsque vous utilisez ce produit.
- L'adaptateur électrique prend en charge des tensions d'entrée de 100-240 V 50/60 Hz.
- Ce produit est doté d'un mécanisme de sécurité afin de réduire le risque d'une exposition aux rayons ultraviolets. Ne tentez pas de détériorer cette sécurité. Veillez à ce que le couvercle soit parfaitement fermé avant utilisation.
- N'utilisez pas de rallonges électriques.
- N'utilisez pas ce produit s'il est endommagé.
- Ne faites pas fonctionner l'appareil dans un endroit exposé à l'eau, ni s'il est susceptible de tomber dans l'eau.
- N'entreposez JAMAIS l'appareil dans un endroit où il risque de tomber ou de basculer dans une baignoire ou un évier.

## AVERTISSEMENT – POUR LIMITER LES RISQUES DE BRÛLURE, D'INCENDIE, D'ÉLECTROCUTION OU DE BLESSURES CORPORELLES :

- Ce dispositif ne doit pas être utilisé en présence d'oxygène ou de tout matériau explosif ou inflammable.
- Cet appareil n'est pas prévu pour être utilisé par des personnes (y compris des enfants) avec des capacités physiques, sensorielles ou mentales réduites, ou qui manquent d'expérience et de connaissances, à moins que celles-ci soient supervisées ou formées à son utilisation par une personne chargée de leur sécurité. Les enfants doivent être surveillés pour s'assurer qu'ils NE jouent pas avec l'appareil.
- Ne manipulez pas l'appareil ou la prise avec les mains mouillées.
- Éloignez le produit des surfaces chauffées.
- NE cherchez PAS à regarder directement le voyant DEL de l'ampoule UV lorsque l'appareil est sous tension. Les rayons UV peuvent irriter les yeux et la peau.
- NE tentez PAS de modifier ce produit. Il a été conçu pour limiter l'exposition aux rayons UV.
- N'exposez PAS l'appareil aux flammes ou à une température excessive. L'exposition à des flammes ou à une température supérieure à 130 °C (265 °F) peut entraîner une explosion.



**AVERTISSEMENT** : Peut provoquer le cancer ou des effets nocifs sur la reproduction. Pour de plus amples informations, visitez le site [www.P65Warnings.ca.gov](http://www.P65Warnings.ca.gov)



**L'AMPOULE CONTIENT DU MERCURE**



Veillez respecter les exigences en matière de déversement, d'élimination et de nettoyage. En cas de bris, suivez les consignes fournies par les sources ci-dessous pour le nettoyage.

[www.epa.gov/cflcleanup](http://www.epa.gov/cflcleanup) 1-866-284-4010

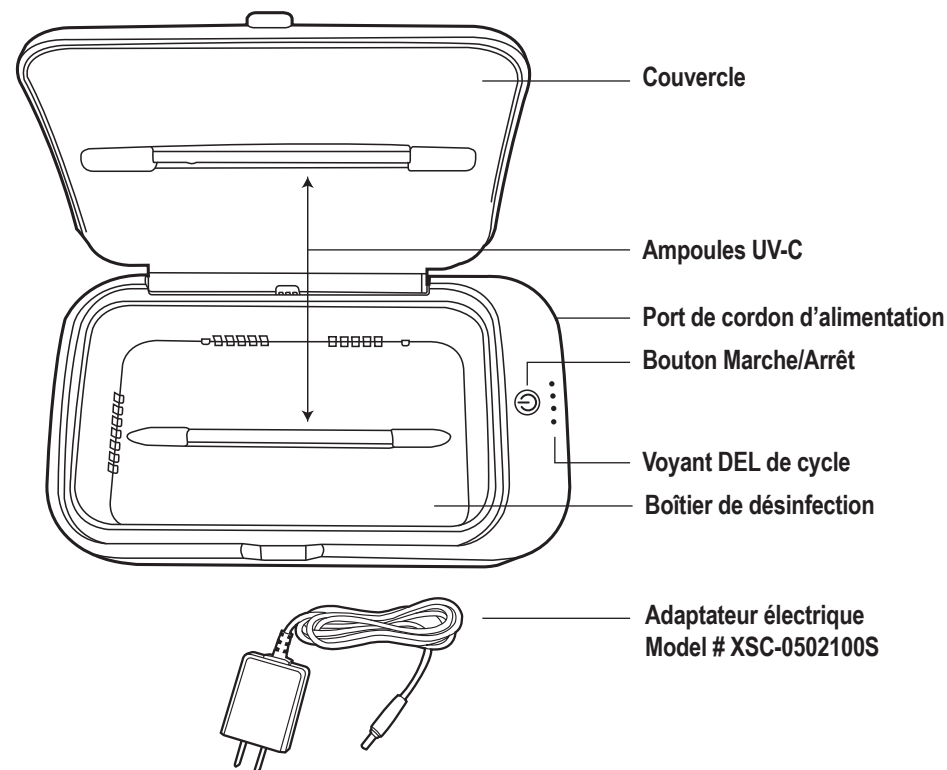


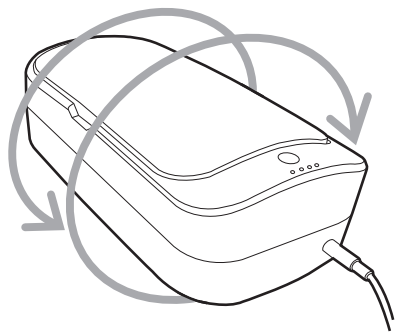
Cet appareil est conforme à la Partie 18 du règlement de la FCC.  
**AVERTISSEMENT** : Tout changement ou modification non expressément autorisée par les autorités responsables de la conformité peut entraîner la révocation du droit d'utilisation de ce produit.

**REMARQUE** : Cet appareil a été testé et déclaré conforme aux limites des appareils ISM de grande consommation, selon la Partie 18 des règlements de la FCC (Federal Communication Commission). Ces limites sont conçues pour assurer une protection raisonnable contre un brouillage préjudiciable lorsque l'appareil est utilisé dans un milieu résidentiel. Cet appareil génère, utilise et peut émettre de l'énergie de radio-fréquence et, si non installé et utilisé selon les instructions, peut causer une interférence nuisible aux communications radio. Par contre, il n'y a aucune garantie que des interférences ne se produiront pas dans une installation en particulier. Si cet appareil provoque des interférences nuisibles à la réception radio ou télévision, comme cela peut se vérifier en éteignant puis en allumant l'appareil, l'utilisateur peut tenter de corriger ce type d'interférence en essayant une ou plusieurs des méthodes suivantes :

- Modifier l'orientation ou placer l'antenne de réception à un autre endroit.
- Éloigner davantage l'appareil du récepteur.
- Brancher l'appareil sur une prise de courant d'un circuit électrique différent de celui auquel le récepteur est branché.
- Consulter le distributeur ou un technicien expérimenté en radio/TV pour obtenir de l'aide.

## SPÉCIFICATIONS DE L'APPAREIL ET DES PIÈCES





### Mode de fonctionnement :

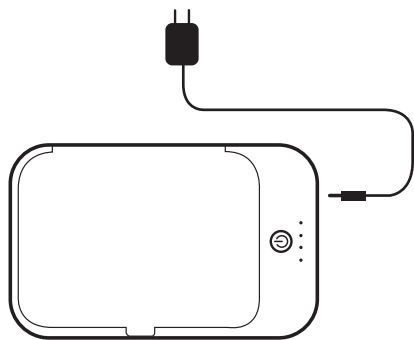
Deux ampoules UV-C puissantes permettent une désinfection complète sans utilisation de substances chimiques ni de liquides. Il peut être utilisé en toute sécurité avec de nombreux objets comme les téléphones mobiles, les clés, les écouteurs, les outils de maquillage, les lunettes, etc.

La technologie UV-C réduit la croissance et le développement d'organismes microbiologiques tels que champignons, bactéries ou virus. Les rayons UV-C agissent en détruisant l'ADN des germes, réduisant ainsi leur capacité de reproduction.

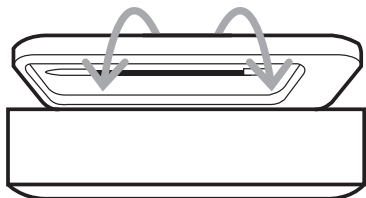
## INSTRUCTONS D'UTILISATION

**IMPORTANT :** Les lumières ne s'allument pas lorsque le couvercle est ouvert.

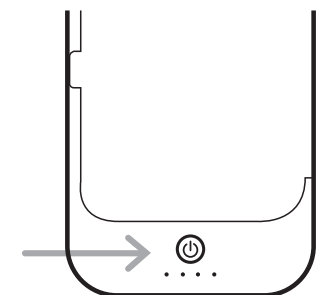
1. Placez le dispositif de désinfection sur une surface sèche et plane.



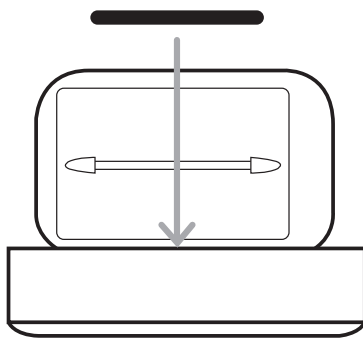
2. Branchez l'appareil à une prise électrique.



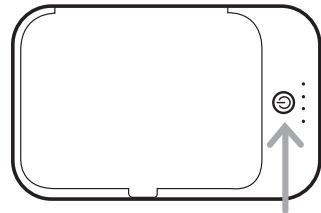
4. Fermez complètement le couvercle.



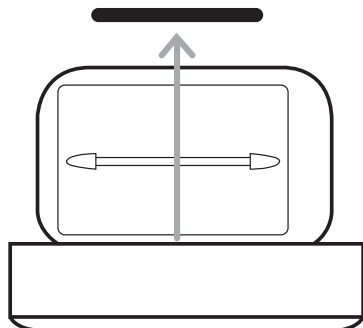
6. Les 4 voyants DEL s'allument au démarrage. Les voyants s'éteignent au fur et à mesure de la progression du cycle (10 minutes au total).



3. Placez l'objet dans le boîtier de désinfection.



5. Appuyez sur le bouton de mise en marche.



7. La désinfection est terminée lorsque tous les voyants sont éteints.

## NETTOYAGE

Nettoyez l'intérieur et l'extérieur de l'appareil en le dépoussiérant avec un chiffon en microfibre sec.

### AVERTISSEMENT

DES RAYONS ULTRAVIOLETS C SONT ÉMIS PAR L'AMPOULE QUAND L'APPAREIL EST BRANCHÉ AVEC UN RISQUE DE LÉSION OU D'IRRITATION OCULAIRE. NE TENTEZ JAMAIS DE FAIRE FONCTIONNER L'APPAREIL AVEC LE COUVERCLE OUVERT.

### AVERTISSEMENT

DÉBRANCHEZ TOUJOURS L'APPAREIL DE LA PRISE DE COURANT POUR LE NETTOYER. CET APPAREIL NE CONTIENT AUCUNE PIÈCE DE RECHANGE. VOUS NE DEVEZ EN AUCUN CAS NETTOYER L'AMPOULE, LE SUPPORT D'AMPOULE OU LE CYLINDRE AVEC DE L'EAU OU UN PRODUIT LIQUIDE. CELA POURRAIT CAUSER UN CHOC ÉLECTRIQUE.

## GUIDE DE DÉPANNAGE

PROBLÈME	SOLUTION
L'appareil ne fonctionne pas.	Assurez-vous que le couvercle est complètement fermé. L'appareil ne fonctionnera pas si le couvercle est ouvert. Vérifiez que la prise de courant fonctionne. Testez la prise avec une lampe ou un autre appareil électrique pour vous assurer qu'il fonctionne. Vérifiez que le cordon d'alimentation est correctement raccordé à l'appareil et à la prise électrique.
L'éclairage vacille.	L'ampoule est brûlée. Contactez l'équipe du service à la clientèle.

IMPORTANTE: El foco UV-C queda específicamente excluido de esta garantía. El producto no contiene piezas que requieren mantenimiento. Debido a la tecnología única de GG900, todas las reparaciones se deben realizar en centros de servicio autorizados por Guardian Technologies. Cualquier reparación no autorizada o modificación de GG900 ANULARÁ esta garantía.

## GARANTÍA LIMITADA

Para el consumidor, Guardian Technologies LLC garantiza que este producto se encuentra libre de defectos de materiales o mano de obra a partir de la fecha de compra original. Para poder ser elegible para esta Garantía limitada, se requiere presentar el recibo original de la venta o un comprobante de compra sustituto comparable que lleve la fecha de la compra original. Consulte la caja original del producto o la página del producto/modelo específico en el sitio web de Guardian Technologies para consultar la duración de la garantía de su modelo en particular. Esta garantía aplica solamente para el comprador original de este producto, a partir de la fecha original de compra. Esta garantía cubre únicamente los productos comprados a distribuidores autorizados. Esta garantía no abarca a los productos de Guardian Technologies que se usen fuera de los Estados Unidos y Canadá ya que el artefacto debe conectarse directamente a una salida de electricidad de 120 V de CA sin el uso de un adaptador.

Esta garantía aplica para reparaciones o reemplazos de productos con defectos en el material o en la mano de obra. Esta garantía no aplica para los daños que se deriven del desgaste inusual; el uso comercial, abusivo, irrazonable, o daños suplementarios. Esta garantía no cubre los daños que se deriven de reparaciones no autorizadas, o de algún uso que no esté de acuerdo con este manual de instrucciones. Los defectos que se deriven del uso y desgaste normales no se considerarán defectos de fábrica bajo esta garantía.

Si durante el período de garantía se detecta que el producto está defectuoso, repararemos o reemplazaremos las piezas defectuosas sin ningún costo. Guardian Technologies LLC deberá realizar todas las reparaciones de garantía. Esta garantía le otorga derechos legales específicos y usted pudiera tener otros derechos adicionales (los cuales varían en cada estado de los EE.UU.)

Para presentar un producto para garantía, la máquina completa se debe enviar, con el envío pagado con anterioridad, a Guardian Technologies LLC. El envío debe contener la información completa, que incluye: el problema, el número de modelo del producto, el día de la compra y una copia del recibo de compra original, junto con su nombre, dirección y teléfono (correo electrónico opcional). Envíe el producto para devolución a: Departamento de Reparaciones, a la siguiente dirección. Si tiene alguna pregunta o comentario, puede llamar a la línea telefónica gratuita indicada más adelante.

EE.UU. y Canadá  
Guardian Technologies LLC  
26251 Bluestone Blvd.  
Euclid, Ohio 44132  
1.866.603.5900  
[www.guardiantechnologies.com](http://www.guardiantechnologies.com)

Visite [www.guardiantechnologies.com](http://www.guardiantechnologies.com) para registrar su producto. Consideramos que el proceso de registro es importante para garantizar el servicio a nuestros clientes; sin embargo, el envío de la tarjeta de garantía es opcional y no afecta sus derechos para utilizar la garantía de acuerdo a las condiciones estipuladas anteriormente.

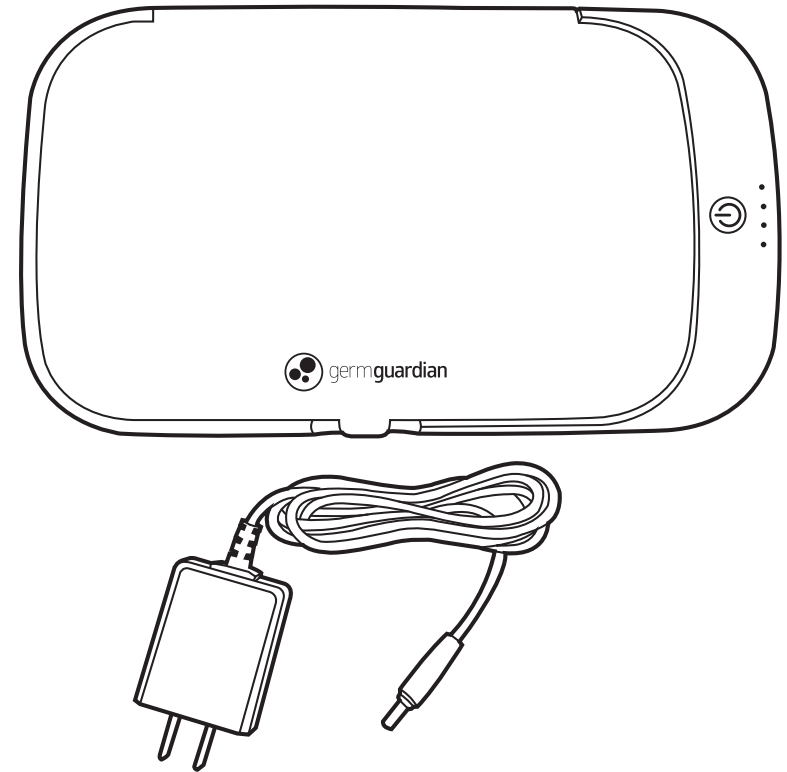
**Se pueden obtener copias adicionales al acceder directamente a nuestro sitio web para imprimirlas, o al llamar al departamento de servicio al cliente.**

Guardian Technologies LLC  
26251 Bluestone Blvd. • Euclid, OH 44132  
1.866.603.5900 • [www.guardiantechnologies.com](http://www.guardiantechnologies.com)

©2016 Guardian Technologies LLC



## UTILISATION ET INSTRUCTIONS D'ENTRETIEN



## Sanitizante con foco de luz UV-C

NÚMERO DE MODELO: GG900

Garantía limitada por 1 año

Departamento Deservicio 1.866.603.5900

[www.guardiantechnologies.com](http://www.guardiantechnologies.com)

Fecha de compra mes \_\_\_\_\_ año \_\_\_\_\_ Conservar el recibo

Inglés E - 1 Francés F - 1 Español S - 1

Use solamente las piezas de repuesto Guardian Technologies genuinas.

EPA Est. 98580-CHN-001 • REV0821

# INSTRUCCIONES DE SEGURIDAD IMPORTANTES: LEA Y GUARDE ESTAS INSTRUCCIONES

## ADVERTENCIAS

**Al usar este producto, debe seguir ciertas precauciones básicas para disminuir el riesgo de incendio, choque eléctrico y lesiones. Este producto solo debe usarse en interiores.**

### PELIGRO - REDUCIR EL RIESGO DE CHOQUE ELÉCTRICO:

- Use este producto únicamente de la manera que se describe en este manual.
- El adaptador de corriente soporta alimentación de 100-240 V 50/60 Hz.
- Este producto incluye un mecanismo de seguridad para disminuir el riesgo de exposición a la luz ultravioleta. No desactive el aparato Use el dispositivo con la tapa completamente cerrada.
- No lo use con extensiones eléctricas.
- No lo haga funcionar si la unidad presenta un daño físico.
- No haga funcionar este producto en un lugar donde exista riesgo de que pueda caer al agua o esté expuesto al agua.
- NO coloque ni almacene el artefacto donde pueda caerse o terminar sumergido en una tina o fregadero.

### ADVERTENCIA – PARA REDUCIR EL RIESGO DE QUEMADURAS, INCENDIO, ELECTROCUCIÓN O LESIONES A LAS PERSONAS.

- Este dispositivo no debería usarse en presencia de oxígeno u otros gases o materiales inflamables.
- Este aparato no está diseñado para que lo usen niños o personas con capacidades físicas, sensoriales o mentales reducidas, o con falta de experiencia y conocimiento, a menos que estén bajo supervisión o que una persona responsable de su seguridad les haya instruido sobre el uso del aparato. Es necesario supervisar a los niños para asegurarse de que NO jueguen con el dispositivo.
- No manipule la unidad ni la enchufe con las manos mojadas.
- Mantenga el producto lejos de superficies calientes.
- NO trate de mirar directamente hacia la luz LED UV mientras la unidad está encendida. La luz UV puede ser irritante para la vista y la piel.
- NO intente modificar este producto. Ha sido diseñado para contener la exposición a la luz UV.
- NO exponga el dispositivo al fuego o a temperaturas excesivas. La exposición al fuego o a temperaturas por encima de 265 °F puede ocasionar una explosión.



**WARNING:** Cáncer y daños al sistema reproductivo.  
Para mayor información, visite [www.P65Warnings.ca.gov](http://www.P65Warnings.ca.gov).



**LA BOMBILLA CONTIENE MERCURIO**



Manipule según las exigencias sobre derrames, eliminación y limpieza del lugar. En caso se rompa, siga el método de limpieza proporcionado por los siguientes contactos.

[www.epa.gov/cflcleanup](http://www.epa.gov/cflcleanup) 1-866-284-4010

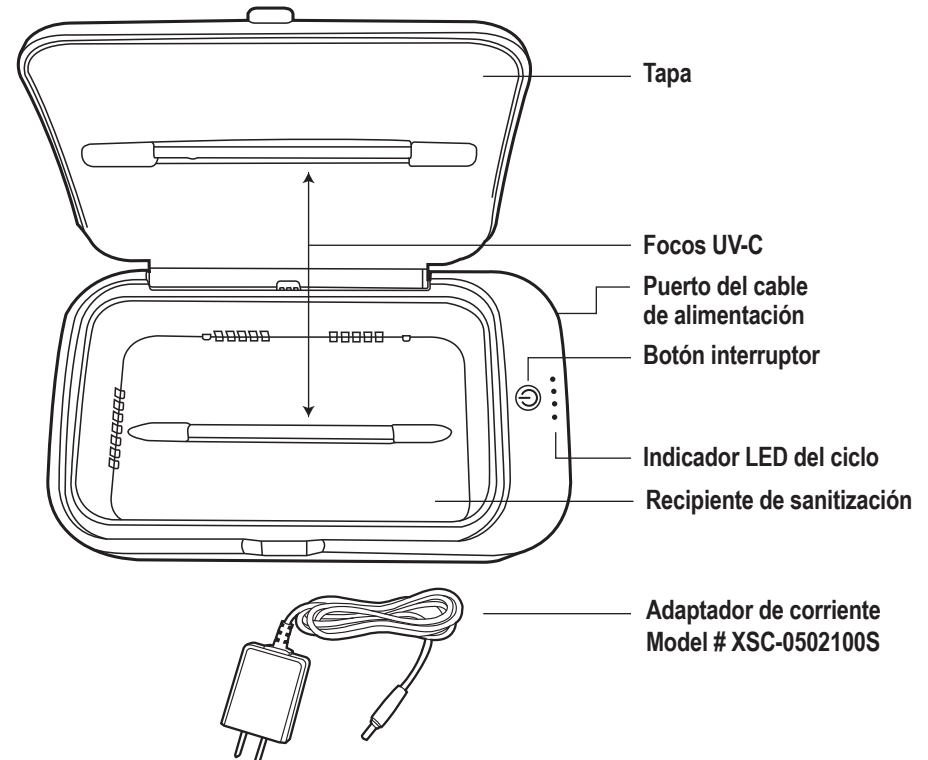


Este dispositivo cumple con la sección 18 del Reglamento del FCC.  
**PRECAUCIÓN:** Los cambios o las modificaciones que no sean expresamente aprobadas por la parte responsable del cumplimiento podrían anular la autoridad del usuario para operar este producto.

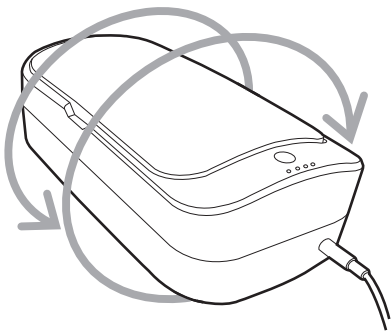
**NOTA:** Este equipo ha sido sometido a pruebas y ha demostrado cumplir con los límites de un equipo ISM para Consumidores, de acuerdo a la Parte 18 de los reglamentos de la Comisión Federal de Comunicaciones (FCC). Estos límites han sido establecidos para ofrecer protección razonable contra la interferencia dañina en instalaciones residenciales. Este equipo genera, utiliza y puede irradiar energía de radiofrecuencia y, si no se instala y utiliza de acuerdo con las instrucciones, puede causar interferencias dañinas a las comunicaciones por radio. Sin embargo, no garantizamos que esta interferencia no se produzca en una instalación determinada. Si este equipo causa interferencia dañina a la recepción de radio o televisión, lo cual puede determinarse al apagar y encender nuevamente el equipo, se recomienda que el usuario intente corregir esta interferencia siguiendo uno o varios de los procedimientos siguientes:

- Reorientar o reubicar la antena de recepción.
- Incrementar la distancia entre el equipo y el dispositivo receptor.
- Conectar el equipo a un tomacorriente en un circuito eléctrico diferente al que está conectado al dispositivo receptor.
- Consultar al concesionario o a un técnico de radio/TV experto para recibir ayuda.

## ESPECIFICACIONES Y PARTES DEL PRODUCTO







### Cómo funciona:

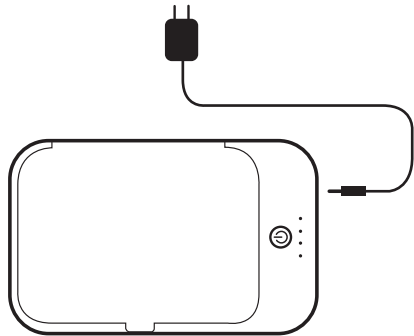
Los 2 focos UV-C potentes brindan cobertura de sanitización delantera y posterior sin usar químicos o líquidos. Es seguro para diversos artículos, entre los que se incluyen teléfonos celulares, llaves, auriculares, herramientas de maquillaje, anteojos y mucho más.

La tecnología UV-C reduce el crecimiento y el desarrollo de organismos microbiológicos como hongos, bacterias o virus. La luz UV-C trabaja destruyendo el ADN de los gérmenes reduciendo su capacidad para reproducirse.

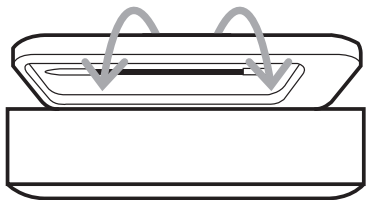
## INSTRUCCIONES DE FUNCIONAMIENTO

**IMPORTANTE:** Las luces no se encenderán cuando la tapa esté abierta.

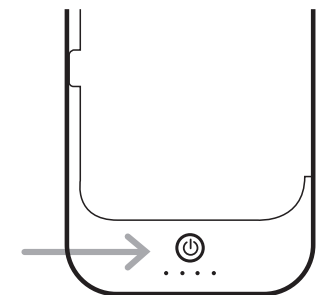
1. Busque una ubicación seca y pareja para sanitizar.



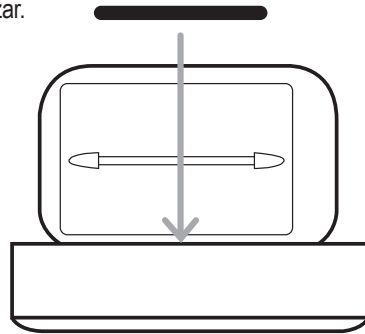
2. Conecte en un tomacorriente.



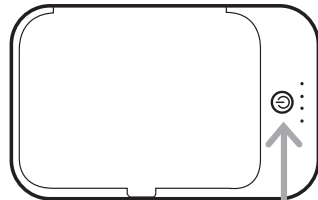
4. Cierre la tapa por completo.



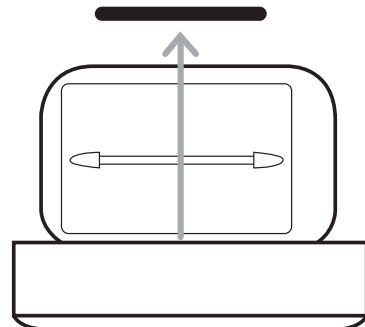
6. Los 4 indicadores LED se encenderán al comenzar. Las luces se reducirán en número hasta que el ciclo esté completo (10 minutos).



3. Coloque el artículo (o los artículos) en el recipiente de sanitización.



5. Oprima el botón de encendido.



7. Cuando no haya más luces LED encendidas, los elementos estarán sanitizados.

## LIMPIEZA

Limpie el interior y el exterior de la unidad desempolvando con un paño de microfibra seco.

### ADVERTENCIA

CUANDO LA UNIDAD ESTÁ ENERGIZADA, EL FOCO EMITE LUZ ULTRAVIOLETA C, LO QUE PODRÍA DERIVAR EN LESIONES OCULARES O IRRITACIÓN. NUNCA INTENTE HACER FUNCIONAR LA UNIDAD SIN LA TAPA CERRADA.

### ADVERTENCIA

DESCONECTE SIEMPRE LA UNIDAD DEL TOMACORRIENTE ANTES DE LIMPIARLA. NO HAY PIEZAS QUE REQUIERAN MANTENIMIENTO EN ESTA UNIDAD. POR NINGÚN MOTIVO DEBE LIMPIAR EL FOCO, EL SOPORTE DEL FOCO O EL CILINDRO CON AGUA O SOLUCIONES HÚMEDAS. ESTO PUEDE PROVOCAR UN CHOQUE ELÉCTRICO.

## GUÍA DE SOLUCIÓN DE PROBLEMAS

PROBLEMA	SOLUCIÓN
La unidad no funciona.	<p>Verifique que la tapa esté completamente cerrada. La unidad no funcionará con la tapa abierta.</p> <p>Verifique si el problema es el enchufe de potencia. Trate de probar el enchufe de potencia con una lámpara u otros artefactos eléctricos para asegurarse de que esté funcionando.</p> <p>Verifique que el cable esté conectado correctamente a la unidad y al tomacorrientes.</p>
La luz parpadea.	El foco está fundido. Comuníquese con el equipo de Servicio al Cliente.