BLUETTI

保証カード

ＱＣ検査:　印

P/N:17.0303.0322-01A1

安全上のご注意

ご使用前に取扱説明書をよくお読みの上、製品を安全にお使いください:

01 本製品の分解や改造は絶対にしないでください。

02 濡れた手で本製品に触れないでください。

03 本製品をラジエーターや加熱器などの熱源に近づけないでください。

04 必ず本製品同梱のACアダプターを使ってください。

05 本製品の規格以上の電圧の電気製品を使用しないでください。

06 充電中または使用中は、本製品を移動しないでください。移動にともなう振動や衝撃によって、発熱・火災・けが・破損の原因になります。

07 電池の寿命を長持ちさせるため、半年に1回以上、満充電表示となるまで充電を行ってください。

仕様

AC定格出力電力	容量	バッテリーの種類	正味重量	外形寸法	Protection LV	作業環境湿度	放電温度	充電温度
700W（1400Wピーク）	537Wh	リン酸鉄リチウムイオン電池	約7.5KG/16.5lbs（重量は予告なく変更する場合があります ので ご了承ください）	278*200*198mm（10.94*7.87*7.79 inches）	IP21	10-90%	-20~40℃/-4~104℉	0~40℃/32~104℉

出力

AC 出力	USB-A 出力 x4	USB-C 出力 x1	シガーソケット x1	5521 出力 x2	ワイヤレス充電 x1
100~120VAC x4（US,JP 用ドイツバージョン） 220~240VAC x2（EU,UK,用ドイツバージョン） 700W	5VDC,3A	100W	12VDC,10A,120W	12VDC,10A,120W	5W/7.5W/10W/15W

入力

カー充電	AC-DC充電器充電	ソーラーパネル	ACとPV同時にマルチ高速充電	ACアダプター2個でデュアル高速充電
98W@12V 196W@24V	90W 20~28VAC, 10A 200W Max オプション販売	200W Max 12~28VDC, 8A	400W Max オプション販売	400W Max オプション販売

電気製品の使用参考時間

スマートフォン	LEDライト	液晶テレビ	電動工具	冷蔵庫	電気鍋
40-50 Hrs 10Wh	20-30 Hrs 20W	5-6 Hrs 75W	5-6 Hrs 80W	4-5 Hrs 90W	2-3 Hrs 200W

537Wh × DOD × η ÷（負荷電力W）= 使用参考時間（単位：h）

注意：DOD はバッテリーの放電深度(Depth of Discharge)、η はインバーターの転換率と示す。DOD=90%, η=90%。

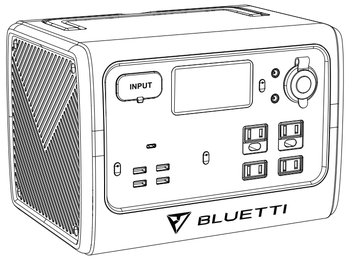

537Whポータブル電源

取扱説明書

ご使用前に「安全上のご注意」をよくお読みの上、製品を安全にお使いください。

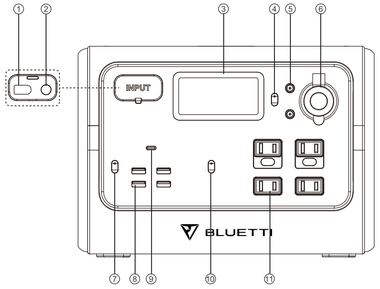

ポート説明

01 DC入力ポート

02 充電器入力ポート

03 LCDスクリーン

04 DC12V出力ボタン

05 DC(5521)出力ポート

06 シガーソケット出力ポート

07 USB・ワイヤレス充電出力ボタン

08 USB-A出力ポート

09 USB-C出力ポート

10 AC出力ボタン

11 AC出力ポート

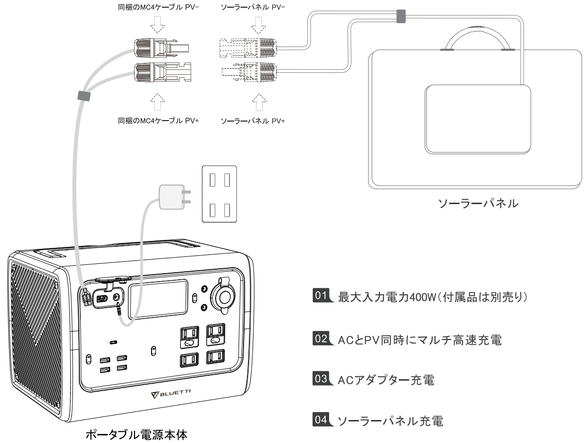

ポータブル電源本体

01 最大入力電力400W（付属品は別売り）

02 ACとPV同時にマルチ高速充電

03 ACアダプター充電

04 ソーラーパネル充電

スクリーン画面



a. 「ECOモード」のマーク

b. バッテリー残量の表示

c. 入力電力表示

d. バッテリー低圧警告表示

e. 温度異常警告表示

f. 出力電力表示

g. 過載警告表示

h. 出力ショート警告表示

注意：

全ての出力がオフの場合、2秒後に画面表示が消えます。
待機状態の場合、30秒後に画面表示が消えます。

機能設定のためボタンを組合せて押す：

ECOモード及びAC 50/60Hz周波数の切り替え設定方法：

01 スクリーン画面が点灯の状態で、ACをオフにして、ACとDCボタンを同時に2秒長押しすると、設定モードの画面になります。

02 周波数の切り替え：スクリーンの右下に現在の周波数を表示します。ACボタンを押すと、周波数の切り替えができます。

03 ECOモード：スクリーンの左上にECOのマークを表示します。DCボタンを押すと、ECOモードのオン/オフを選択します。

04 ACとDCボタンを同時に押すと、設定モードの画面から退出します。

梱包明細

① ポータブル電源本体　② AC-DCアダプター(充電器)（ケーブル含め）　③ 取扱説明書　④ 保証カード

オプション販売

⑤ カーチャージケーブル（XT60-F）　⑥ MC4ソーラー充電ケーブル（MC4 to XT60-F）　⑦ アダプターの接続ケーブル（XT60-F）

FAQ(よくあるご質問)

1 本体に充電する時、アダプターが熱くなりますが、問題はありませんか？

A 充電時には、ACアダプターは高温になる場合があります。また、本体も熱を発する場合があります。

2 電源オフをしていないのに、自動的にシャットダウンするのは何故ですか？

A 独自の省エネルギー管理システム「ECOモード」を搭載しています：電池を長持ちのため、AC負荷が10W未満の状態で4時間以上続く場合、AC出力は自動的に電源OFFになります。DC負荷が1W以下の状態で4時間以上続く場合、DC出力は自動的に電源OFFになります。

3 ファンはどんな場合に起動しますか？

A 電力の総負荷が30%を超えた場合にファンが自動的に起動します。また、本装置は自動温度管理機能付きです。

4 購入後の製品保証を受けるにはどうすればいいですか？

A 保証カードの経由またはWEBサイトのカスタマーサポートまでにご連絡ください。