


SIGNTEC

Informieren und Leiten

SOLIDEX®



SIGNTEC

KÖLN | DÜSSELDORF | FRANKFURT | HAMBURG



Formvollendet, funktional – und beständig
Außenbeschilderungssysteme nach Maß

SIGNTEC

Informieren und Leiten

SOLIDEX®

STELLEN



SOLIDEX STELEN – funktional und formgebend

Ob solide Präsenz, innovative Dynamik oder zeitlose Eleganz: Bereits im Außenbereich gewinnen Besucher einen wichtigen ersten Eindruck von Ihrem Unternehmen – die Beschilderung spielt hier eine stilprägende Rolle.

Unsere SOLIDEX-Außenbeschilderungssysteme sorgen nicht nur für klar strukturierte Informationen und Orientierung, sondern lassen sich individuell auf Ihr Corporate Design abstimmen.

Wenn es darum geht, die Gebäudearchitektur harmonisch abzurunden oder um prägnante Akzente zu ergänzen, sind der Kreativität kaum Grenzen gesetzt: Größe, Form, Beleuchtung, Beschriftung, Material und Oberflächen lassen sich nach Ihren Vorgaben und Wünschen variieren und kombinieren. Daneben setzen wir selbstverständlich auch bewährte Standardvarianten um.

Alle SOLIDEX-Außenbeschilderungs-Systeme bieten höchste Standfestigkeit, sind unempfindlich gegen Witterungseinflüsse und haben ausgezeichnete Reinigungseigenschaften. Modernste LED-Technik ermöglicht eine ganzflächige und gleichmäßige Beleuchtung. Und: Zugangstechnik und Briefkastenanlagen können nahtlos integriert werden.



SOLIDEX-LIGHT SLIM

Metall-Korpus, beleuchtete Glasfront, elegante Bauweise

- Beleuchteter Metallpylon mit großer Glasfront ohne sichtbaren seitlichen Rahmen.
- Die Glasfläche ist seitlich abgedeckt und flächenbündig mit dem Korpus.
- Die Glasfläche wird mit LED-Technik gleichmäßig bis in die Kanten beleuchtet.
- Erhältlich mit Edelstahl- oder Aluminium Korpus (eloxiert oder pulverbeschichtet).



SOLIDEX-LIGHT

Metall-Korpus, beleuchtete Glasfront

- Beleuchteter Metallpylon mit großer Glasfront und schmalem, umlaufendem Rahmen.
- Die Glasfläche wird mit LED-Technik gleichmäßig bis in die Kanten beleuchtet.
- Erhältlich mit Edelstahl- oder Aluminium Korpus (eloxiert oder pulverbeschichtet).



SOLIDEX-VITRO

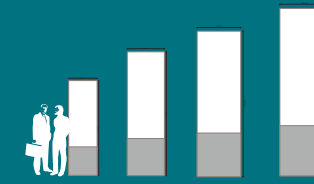
Stelen aus Glas

- Elegante Form der Außenbeschilderung.
- Bestehend aus transparenten oder satinierten Glas, einseitig oder beidseitig zu beschriften.
- Sockelblende ohne sichtbare Verschraubungen, aus gebürsteten Edelstahl oder Aluminium (pulverbeschichtet oder eloxiert).



SOLIDEX-LIGHT SLIM

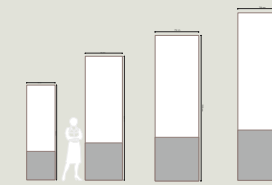
Metall-Korpus
beleuchtete Glasfront



Formate	Tiefe / einseitig	Tiefe / beidseitig	Beschriftbare Fläche
600 x 2000 mm	125 mm	180 mm	600 x 1380 mm (beleuchtet)
750 x 2500 mm	145 mm	200 mm	750 x 1730 mm (beleuchtet)
900 x 3000 mm	170 mm	230 mm	900 x 2080 mm (beleuchtet)
1050 x 3500 mm	170 mm	250 mm	1050 x 2430 mm (beleuchtet)

SOLIDEX-LIGHT

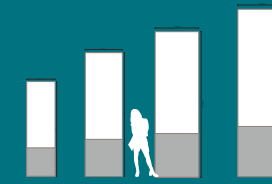
Metall-Korpus
beleuchtete Glasfront



Formate	Tiefe / einseitig	Tiefe / beidseitig	Beschriftbare Fläche
600 x 2000 mm	150 mm	220 mm	560 x 1380 mm (beleuchtet)
750 x 2500 mm	170 mm	240 mm	710 x 1730 mm (beleuchtet)
900 x 3000 mm	200 mm	310 mm	860 x 2080 mm (beleuchtet)
1050 x 3500 mm	260 mm	310 mm	1010 x 2430 mm (beleuchtet)

SOLIDEX-VITRO

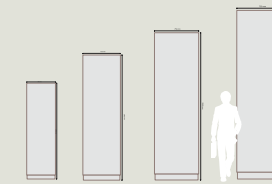
Stelen aus Glas



Formate	Tiefe / einseitig	Tiefe / beidseitig	Beschriftbare Fläche
600 x 2000 mm	34 mm	32 mm	600 x 1400 mm
750 x 2500 mm	34 mm	38 mm	750 x 1750 mm
900 x 3000 mm	38 mm	38 mm	900 x 2100 mm
1050 x 3500 mm	44 mm	44 mm	1050 x 2450 mm

SOLIDEX-CUBE

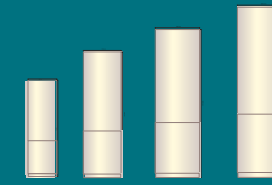
Metall-Korpus



Formate	Tiefe / einseitig	Tiefe / beidseitig	Beschriftbare Fläche
600 x 2000 mm	104 mm	104 mm	600 x 1900 mm
750 x 2500 mm	124 mm	124 mm	750 x 2400 mm
900 x 3000 mm	154 mm	154 mm	900 x 2900 mm
1050 x 3500 mm	204 mm	204 mm	1050 x 3400 mm

SOLIDEX-CUBE KONVEX

Metall-Korpus



Formate	Tiefe / einseitig	Tiefe / beidseitig	Beschriftbare Fläche
600 x 2000 mm	104 mm	104 mm	600 x 1900 mm
750 x 2500 mm	124 mm	124 mm	750 x 2400 mm
900 x 3000 mm	154 mm	154 mm	900 x 2900 mm
1050 x 3500 mm	204 mm	204 mm	1050 x 3400 mm

SOLIDEX-CUBE

Metall-Korpus

- Flacher Metallpylon mit seitlicher Schattenfuge.
- Erhältlich mit Edelstahl- oder Aluminium Korpus (eloxiert oder pulverbeschichtet).
- Auf Wunsch werden hinterleuchtete, flächenbündige oder erhabene Schriften und Logos integriert.
- Beleuchtung über Bodenstrahler möglich.




SOLIDEX-CUBE KONVEX

Metall-Korpus

- Konkaver Metallpylon mit seitlicher Schattenfuge
- Erhältlich mit Edelstahl- oder Aluminium Korpus (eloxiert oder pulverbeschichtet).
- Auf Wunsch werden hinterleuchtete, flächenbündige oder erhabene Schriften und Logos integriert.
- Beleuchtung über Bodenstrahler möglich.





SOLIDEX Zugangstechnik – in individuellem Design für ein stimmiges Gesamtbild

Stelen bieten eine stilvolle Möglichkeit, Ihre Zugangstechnik direkt am Haupteingang zu platzieren: Von Kartenlesern und Kameras über Gegensprechanlagen bis hin zu Touch-Displays können wir die Technik nahezu aller Hersteller integrieren. In einem kurzen Gespräch klären wir gerne mit Ihnen, ob und wie die Komponenten eingebaut werden können.

Ob spiegelpolierter Edelstahl oder brüniertes Messing – Materialien und Bauweise passen wir harmonisch an Ihr Gebäudedesign an und legen hierbei besonderen Wert auf eine elegante und flächenbündige Einbettung. Alternativ kann die Zugangstechnik auch in Wandelemente oder Briefkastenanlagen nahtlos integriert werden – beispielsweise mit ansprechenden Blenden aus Acryl.

SOLIDEX®

BRIEFKASTENANLAGEN



SOLIDEX Briefkastenanlagen – ansprechende Ausstattung mit vielen Extras

Ob als Stand- oder als Wandelement: Wir bieten Ihnen individuell gestaltete, auf Ihre Anforderungen zugeschnittene Briefkastenanlagen aus hochwertigen, wetterbeständigen Materialien wie spiegelpoliertem Edelstahl, brüniertem Messing oder eloxiertem Aluminium.

Neben Ihren Design-Vorgaben setzen wir für Sie auch technische Extras um – von einer zeitgemäßen Entnahmesicherung über elektronische Codeschlösser bis hin zu Paketanlagen. Auf Wunsch bauen wir die Zugangstechnik namhafter Hersteller ein – oder integrieren die gesamte Briefkastenanlage in Ihre Außenbeschilderung. Für eine Außenwirkung, die Bestand hat.



KONTAKT



SIGNTEC

Leit- und Informationssysteme GmbH

Hans-Böckler-Straße 11b
40764 Langenfeld · Deutschland

Tel. +49 2173 99886-0
Fax +49 2173 99886-20
Mail info@signtec.de
Web www.signtec.de