



CATALOGUE

2020



Il y a maintenant 6 ans que la formidable aventure de Cantin Distribution a débutée!

Je dis formidable car, tout au long de cette sinueuse route, j'ai eu la chance et le privilège de rencontrer des gens d'exceptions qui m'ont aidé à passer à travers les moments de doutes et d'angoisses qu'une entreprise nous fait vivre.

Il est donc important pour moi de remercier en premier nos client et amis de la première heure. Vous m'avez fait confiance à un moment où j'étais moi-même incertain, alors sans vous je n'aurais jamais persévéré.

Cantin Distribution n'en serait pas à sa 6e année non-plus sans mes collègues qui, au fil du temps, on fait grandir l'entreprise comme si elle était la leur. MERCI d'avoir pris le risque de me faire confiance alors que de nombreuses entreprises déjà bien établies vous sollicitaient. Je parle bien sûr de mes amis de longue date, Steve Fortin et Mario Brunelle ainsi que Alain Simard.

Le lancement de notre Catalogue 2020 coïncide aussi avec deux étapes importantes pour Cantin Distribution; nous avons franchi le fameux seuil des 5 premières années d'opération et nous avons amorcé une expansion pancanadienne avec l'ajout de représentants on Ontario et dans les Provinces Atlantiques. D'ici peu, nous serons en mesure de servir la clientèle d'un océan à l'autre!

Enfin, MERCI à mon collègue Jean-Philippe Labrie qui a travaillé sans relâche à la création de ce premier catalogue. Nous espérons que celui-ci vous offrira une expérience client améliorée.

It has now been 6 years since the start of the great Cantin Distribution adventure!

I say great because, along this winding road, I have been fortunate and privileged to meet exceptional people who have helped me get through the many moments of doubt and anxiety starting a company makes one go through.

It is therefore important for me to thank our customers and friends who have been with us from the very beginning. You trusted me at a time when I doubted myself and without you, it would have been much more difficult, if not impossible, to persevere and build this business to where it is at today.

Cantin Distribution would not be in its 6th year either without my longtime friends and colleagues Steve Fortin and Mario Brunelle and Alain Simard who, over time, have helped the company grow as if it was their own. THANK YOU for trusting me and coming along for the ride when you could have easily gone to more established companies.

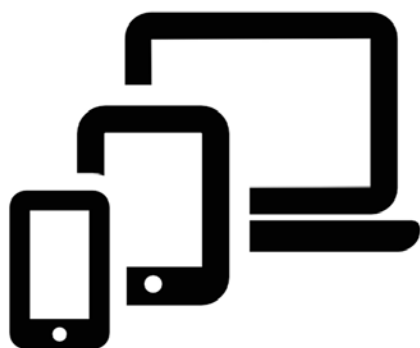
The launch of our 2020 catalog coincides with two important milestones for Cantin Distribution; we have crossed the pivotal 5-year mark of operations and we have started a pan-Canadian expansion with the addition of representatives in Ontario and in the Atlantic Provinces. Before long, we will be able to serve customers from coast to coast!

Finally, THANK YOU to my colleague Jean-Philippe Labrie who worked tirelessly to build our first catalog. We hope this new tool complements our transactional website and makes your overall customer experience more efficient and enjoyable.

David Cantin
Président - President



8035 boulevard Pierre-Bertrand
Québec, Québec
Canada, G2K1B7



Téléphone / Phone: (418) 622-0910
Sans frais / Toll free: (844) 361-7919
Télécopieur/Fax: (418) 622-8542
info@cantindistribution.com

Tables des matières

Table on contents

SECTION 1 : Valves, outils & accessoires / Valves, tools & accessories

Valves de voiture et motocyclette Car, motorcycle valves

Valves de voiture	
Passenger valves	15
Valves haute pression	
High pressure valves	16
Valves en chrome	
Chrome valves	16
Valves métalliques haute performance	
High performance metal valves	17
Base de valve en caoutchouc	
Rubber valve base	17
Valve de motocyclette	
Motorcycle valve	17

Valves de camions Truck valves

Valves sans chambre à air	
Tubeless valves	18
Valves Hino	
Hino Valves	18
Valves standards pour chambre à air	
Standard tube valves	19
Valves Ford	
Ford valves	19
Valves haute-température	
High temperature valves	19
Brosses pour trou de jante	
Valve hole brushes	20
Extensions stabilisatrices	
Exention stabilizers	20
Valves Alcoa	
Alcoa valves	21

Valves et outils de tracteur Tractor valves and tools

Valves sans chambre à air	
Tubeless valves	22
Bases de valves de tracteur	
Tractor valve bases	22
Intérieurs de valve & noix pour tracteur	
Tractor valve nuts & caps	22
Adapteurs pour calcium	
Calcium adapters	23
Valve pour calcium	
Calcium valves	23

Valves génie civil OTR valves

Valves courbées	
Single bend valves	24
Système SLB	
Super large bore	25
Bouchons & intérieurs de valves	
Valve caps & cores	25

Valves génie civil (suite) OTR valves (continued)

Valve pour tube	
Tube valve	26
Adaptateurs et bases	
Adapters & bases	26
Valves droites	
Straight valves	26
Valves turret SLB	
Turret valves	27
Valves planétaires	
Planetary valves	27
Valves style OE Caterpillar	
Caterpillar OE style valves	27

Extensions de valves Valve extensions

Extensions rigides	
Rigid extensions	28
Extensions spéciales	
Special extensions	28
Extensions flexibles	
Flexible extensions	29
Extensions hybrides	
Hybrid extensions	30

Bouchons et intérieurs de valves Valve caps & Cores

Bouchons en plastique	
Plastic caps	31
Bouchons en métal	
Metal caps	31
Intérieur de valve	
Valve Cores	32

Outils pour valves Valve tools

Outil pour valves de voiture	
Passenger valve tools	32-33
Outil pour valves de camion	
Truck valve tools	34-35
Outils pour valve génie civil	
OTR valve tools	35

Tables des matières

Table on contents

SECTION 2 : TPMS / TPMS

Produis Autel Autel Products

Capteurs Autel	
Autel sensors	37
Valves Autel	
Autel Valves	37
Outils Autel	
Autel tools	37
Ensemble de départ Autel	
Autel starter kit	37

Produis ATEQ & Schrader Schrader & ATEQ products

Outils ATEQ	
ATEQ TOOLS	38
Ensemble de départ ATEQ/SCHRADER	
ATEQ/SCHRADER strater kit	38
Capteurs Schrader	
Scharder sensors	39

Valves, réparation et outils Valves, repair kits & tools

Valves TPMS	
TPMS valves	40
Ensembles de réparation pour valves	
Valve repair kits	42-43
Outils à main	
Hand tools	44
Accessoires	
Accessories	44

Mises à jour d'outils TPMS TPMS tool updates

Mises à jour ATEQ	
ATEQ updates	45
Mises à jour Autel	
Autel updates	45

SECTION 3 : Pesées de roue & accessoires / Wheel weights & accessories

Pesées clipsées en PLOMB LEAD Clip-on weights

Pesées de roue «régulière»	
“Regular” wheel weights	47
Pesées de roue «MC»	
“MC” wheel weights	48
Pesées de roue «AW»	
“AW” wheel weights	49
Pesées de roue «FN»	
“FN” wheel weights	50
Pesées de roue «IAWS»	
“IAWS” wheel weights	50
Pesées de roue «ENS»	
“ENS” wheel weights	51
Pesées de roue «TS»	
“TS” wheel weights	51
Pesées de roue «LHS»	
“LHS” wheel weights	52

Pesées clipsées en PLOMB pour camions LEAD Clip-on weights for trucks

Pesées de roue «CT»	
“CT” wheel weights	53
Pesées de roue «LT1»	
“LT1” wheel weights	53
Pesées de roue «I7»	
“I7” wheel weights	53
Pesées de roue «TALS»	
“TALS” wheel weights	53

Ensemble de pesées de roue en plomb Lead wheel weight assortment

Ensemble de pesées de roue en plomb	
Lead wheel weight assortment	52

Tables des matières

Table on contents

SECTION 3 : Pesées de roue & accessoires / Wheel weights & accessories

Pesées clipsées en ACIER STEEL Clip-on weights

Pesées de roue «PFE» “PFE” wheel weights	54
Pesées de roue «MCFE» “MCFE” wheel weights	54
Pesées de roue «ALFE» “ALFE” wheel weights	54
Pesées de roue «FNFE» “FNFE” wheel weights	55
Pesées de roue «IAWFE» “IAWFE” wheel weights	55
Pesées de roue «ENFE» “ENFE” wheel weights	55
Pesées de roue «TSFE» “TSFE” wheel weights	56
Pesées de roue «LHFE» “LHFE” wheel weights	56

Billes d'équilibrage & liquide de balancement Balancing beads & liquids

Billes d'équilibrage Magnum Magnum balancing beads	60
Billes d'équilibrage Counteract Counteract balancing beads	61
Liquide de balancement Balancing liquid	61

Pesées adhésives Adhesive weights

Pesées de roue adhésives en rouleaux Stick-on wheel weights by the roll	57
Pesées de roue adhésives en boîtes Stick-on wheel weights by the box	57

Outils et accessoires Tools & accessories

Support pour rouleaux adhésives série XL XL series stick-on wheel weights holder	58
Outils à pesées de roue clipsée Clip-on weight tools	58
Outils à pesées de roues adhésives Stick-on wheel weights tools	59
Dissolvants d'adhésif Adhesive removers	59

SECTION 4 : Réparation de pneu / Tire repair

Emplâtres, outils et produits chimiques Patches, tools & chemicals

Emplâtres radiales Blackjack Blackjack Radial patches	63
Emplâtres universelles Blackjack Blackjack universal patches	63
Emplâtres pour chambre à air Blackjack Blackjack Tube patches	63
Emplâtres conventionnelles Blackjack Blackjack Bias patches	64
Emplâtres d'insertion Blackjack Blackjack patch patch plugs	64
Emplâtres hors-route Blackjack Blackjack patch Off-road boot sidewall patches	64
Insertions de réparation Blackjack Blackjack Repair inserts	65
Produits chimiques Blackjack Blackjack Chemicals	65
Ensembles de réparation Blackjack Blackjack repair kits	71

Emplâtres, outils et produits chimiques Patches, tools & chemicals

Emplâtres radiales Hatco Hatco Radial patches	66
Emplâtres universelles Hatco Hatco universal patches	67
Emplâtres pour chambre à air Hatco Hatco Tube patches	67
Emplâtres conventionnelles Hatco Hatco Bias patches	68
Emplâtres d'insertion Hatco Hatco patch plugs	68
Insertions de réparation Hatco Hatco Repair inserts	69
Produits chimiques Hatco Hatco Chemicals	69
Ensembles de réparation Hatco Hatco repair kits	70

Tables des matières

Table on contents

SECTION 4 : Réparation de pneu / Tire repair

Équipement Equipment

Aspirateurs Vacuums	72
Écarteurs de pneus Tire spreaders	72
Marqueurs de pneu Tire branders	73
Lettres et chiffres Letters & numbers	73
Sculpteurs de pneu Tire regroovers	74
Lâmes pour sculpteurs de pneu Tire regroovers blades	74
Outils vulcanisateurs Tire spotters	75
Plaques et coussins Plates and bags	75

Polissage & accessoires Tire buffing

Brosses de polissage Tire repair brushes	82-83
Brosses manuelles Hand brushes	83
Meules Rubberhog Rubberhog Rasps	84-85
Meules coupoles Vented curved cup rasps	86
Meules de précision Precision rasps	86
Meules rouleaux Flat cup rasps	87
Meules séries 22 22 series rasps	87
Meules PIRANHA Piranha rasps	87

Outils & accessoires de réparation Tire repair tools & accessories

Aiguiseurs et ciseaux Sharpeners & industrial shears	76
Couteaux Knives	76
Couteaux chauffants Heating knives	77
Rouleaux & grattoirs Stitchers & scrapers	77
Crayons et craies MARKAL MARKAL painsticks and markers	78
Crayons et craies autres Other painsticks and markers	79
Limes & pics Reamers & awls	80-81

Polissage & accessoires Tire buffing

Meules Dualife Dualife rasps	88
Meules noires Black rasps	89
Meules crayons & champignons Grinding stones	89
Mèches en carbure Carbide cutters	90
Disques de traitement de surface Surface conditioning pads	90
Accessoires pour meuleuses Buffer accessories	91

SECTION 5 : Service d'air / Air service

Jauges à pneus Tire gauges

Jauges pour pneus Inflation gauges	93
Jauges de pression Pressure gauges	94
Jauges de profondeur Tread depth gauges	95
Jauge de pureté d'azote Tire nitrogen purity analyser	95
Jauge de densité du caoutchouc Durometer	95

Gonflage Inflation

Jauges Gauges	96
Systèmes de gonflage Inflation systems	96
Compresseurs Compressors	96

Table des matières

Table of contents

SECTION 5 : Service d'air / Air service

Tuyaux à air Air hoses	
Tuyaux à air Air hoses.....	97
Tuyaux pour outils à air Air tool hoses.....	97
Tuyaux autorétractables (coil) Coil hoses.....	98
Dévidoirs Hose reels.....	98
Outils à air (Bead Seaters) Air tools (Bead Seaters)	
Outils pour souffler Bead seaters.....	104
Beignes de montage Mounting tubes.....	104
Service d'air autres Air service misc	
Purgeur Drain.....	105
F/R/L F/R/L.....	105

Raccords & connecteurs Couplers & adapters	
SÉRIE ULTRAFLO ULTRAFLO SERIES.....	99
SÉRIE ARO ARO SERIES.....	99
SÉRIE TRU-FLATE TRU-FLATE SERIES.....	100
SÉRIE INDUSTRIEL INDUSTRIAL SERIES.....	101
Raccords pour souffler Air chucks.....	102
Raccords pour souffler génie civil Large bore air chucks.....	102
Colliers de serrage Hose clamps.....	103
Soufflette Blow gun.....	103

SECTION 6 : Outillage / Tools

Clés dynamométriques et barres de torsion Torque wrenches and torque bars	
Clés dynamométriques prise 1/2" Torque wrenches 1/2 Drive.....	107
Clés dynamométriques prise 3/4" Torque wrenches 3/4 Drive.....	107
Clés dynamométriques prise 1" 1" drive torque wrenches.....	108
Multiplicateur de torque Torque multiplier.....	108
Adaptateurs & extensions pour clé dynamométrique Torque wrench extensions & adapters.....	108
Barre de torsion 1/2" 1/2" drive torque bars.....	109
Extension de barre de torsion 1/2" 1/2" driveTorque bar extension.....	110
Ensemble d'extension de barres 1/2" 1/2" torque bar extension kit.....	110
Barre de torsion 3/4" 3/4" drive torque bar.....	111
Extension de barre de torsion 3/4" 3/4" drive Torque bar extension.....	111

Clés dynamométriques et barres de torsion Torque wrenches and torque bars	
Barres de torsion 1" 1" drive Torque bars.....	112
Extension de barres de torsion 1" 1" drive Torque bar extensions.....	112
Clés multi-usage Multifunction wrenches.....	113
Outils pour pneus Tire tools	
Marteaux, masses et manches Ken-Tool Ken-Tool hammers, mallets & handles.....	114
Barres à pneus Ken-Tool Ken-Tool tire irons.....	115-116
Outils de montage & démontage de pneu Tire changing tools.....	117
Protecteurs pour roue Wheel protection.....	118
Outils pour roues doubles Dual wheel tools.....	118

Tables des matières

Table on contents

SECTION 6 : Outillage / Tools

Outils à air & accessoires

Air tools & accessories

Clés à chocs pneumatiques 1/2"	
1/2" air impact wrenches	119-120
Clés à chocs pneumatiques 3/4"	
3/4" air impact wrenches	120
Clés à chocs pneumatiques 1"	
1" air impact wrenches	121
Meuleuses basse vitesse	
Low speed buffers	122
Meuleuses haute vitesse	
High speed buffers	122
Clés à cliquet pneumatiques	
Ratchets	123
Perceuses pneumatiques	
Air drills	123
Marteaux pneumatiques	
Zip guns	123

Outillage divers

Misc Tools

Entretien d'outils	
Air tool maintenance	130
Huile antigel	
Antifreeze oil	130
Huiles pneumatiques	
Pneumatic oils	131
Protecteur d'outils	
Tool protection	131
Tuyaux d'échappement	
Exhaust hoses	131
Outils à main	
Hand tools	132

Douilles

Sockets

Douilles «twist»	
Twistsockets	124
Extension & adaptateurs	
Extensions & adapters	124
Douilles prise 1" standard	
1" sq. drive standard impact sockets	125
Douilles prise 1" métriques	
1" sq. drive metric impact sockets	125
Douilles prise 1" carrée «Budd»	
Square Budd Wheel 1" drive sockets	125
Douilles combinaison «Budd wheel»	
Budd Wheel combination sockets	125
Douilles «Budd Nut» 1-1/2"	
1-1/2" Budd Nut sockets	125
Douilles longues prise 1"	
1" Dr. deep sockets	125
Douilles longues 1-5/16"	
1-5/16" deep impact sockets	125
Douilles prise 1/2"	
1/2" Dr. metric impact sockets	126
Douilles prise 1/2" réversibles	
1/2" Dr. flip sockets	126
Douilles prise 1/2" longues	
1/2" Dr. deep metric sockets	126
Douilles prise 1/2" longue extra minces	
1/2" Sq. Dr. extra thin wall deep sockets	126
Douilles prise 3/4"	
3/4" Dr. impact sockets	126
Douilles spéciales	
Special sockets	127
Ensembles de douilles	
Socket sets	128-129

SECTION 7 : Lubrifiants & produits chimiques / Lubricants & chemical products

Lubrifiants et accessoires

Lubes & accessories

Lubrifiants en graisse	
Compound Lubes	135
Lubrifiants en pâte	
Lube pastes	136
Lubrifiants en gel	
Gel lubes	136
Lubrifiants concentrés	
Concentrate lubes	136
Lubrifiants en liquide	
Liquid lubes	137
Pompes	
Pumps	137
Applicateurs de lubrifiants	
Lube swabs & brushes	138

Produits chimiques / Scellants

Chemical products / Sealants

Produits chimiques	
Chemical products	138
Scellants pour pneus	
Tire sealants	139
Liquide de détection de crevaison	
Tire leak detectors	139
Nettoyants pour pneus	
Tire cleaners	140
EZ-Break (Anti-seize)	
EZ Break (Anti-Seize)	140
Huile hydraulique	
Hydraulic oil	140

Tables des matières

Table on contents

SECTION 8 : Crampons pour pneus / Tire studs

Crampons Studs

Crampons standards Standard studs.....	143
Crampons autres Misc studs.....	143
Crampons vissables Screw studs.....	144

Pièces et outils Tools & parts

Outils d'insertion Insertion tools.....	144
Outils à crampons Stud tools.....	145
Pièces de réparation pour Satsim Satsim replacement parts.....	145
Pièces de réparation pour outil à cramponner Replacement parts for stud gun.....	146
Ensembles de réparation pour outil à cramponner Stud gun repair kits.....	147

SECTION 9 : Accessoires pour roue / Wheel accessories

Noix & goujons Nuts & studs

Noix Universelles Universal nuts.....	149
Noix spline Spline nuts.....	150
Noix tuner Tuner nuts.....	151
Boulons LUG LUG bolts.....	152
Noix OEM EOM Nuts.....	153
Noix & goujons pour camion Truck wheel nuts & studs.....	156
Goujons pour alignement Lug bolt alignment with studs.....	156
Outils pour nettoyer les noix & goujons Wheel nut and stud cleaning tools.....	157
Brosses pour nettoyer les goujons Bolt hole cleaning brushes.....	157
Brosses pour nettoyer les trous de roues Wheel holes cleaning brushes.....	157

Outils et accessoires Tools & accessories

Outil pour nettoyer les écrous Tool for nut & stude cleaning.....	158
Ensembles pour serrures de roue Wheel lock removal kits.....	158
Clés pour écrous de camion Truck cap nut wrenches.....	159
Outil de centrage Centering tool.....	159
Cales pour roue Wheel chocks.....	160
Crapauds pour roue Wheel clamps.....	160
Manchons de centrage Wheel centering sleeves.....	160
Joint d'étanchéité O'rings & L'rings.....	161
Indicateurs de noix relâchées Loose nut indicators.....	161
Indicateurs de roues bloquées Frozen wheel indicators.....	161

SECTION 10 : Équipements / EQUIPMENT

Machines à pneus, équilibreuse, alignement Tire changers, wheel balancers, aligners

Système d'alignement Alignment system.....	163
Équilibreuses de pneus Wheel balancers.....	164-167
Accessoires pour équilibreuses de pneus Wheel balancer accessories.....	168-171
Démontes-pneus Tire changers.....	172-175

Machines à pneus, équilibreuse & accessoires Tire changers & accessories

Accessoires pour démontes-pneus Tire changer accessories.....	176-180
Accessoires pour Hunter Hunter accessories.....	180
Accessoires pour Coats Accessories for Coats.....	181
Accessoires pour Corghi & Cormach Corghi & Cormach accessories.....	181

Tables des matières

Table on contents

SECTION 10 : Équipement / EQUIPMENT

Machines à pneus, équilibreuses & accessoires Tire changers & accessories

Accessoires pour Hofmann Hofmann accessories.....	182
Accessoires Haweka Haweka accessories.....	182

Sécurité & manutention Safety and handling

Cages de sécurité Safety inflation cages.....	192
Chaines et crochets pour pneus & roues Hooks and chains for tires and wheels.....	192
Charriots pour pneu Tire carts.....	193

Équipement divers Misc equipment

Équipements hydrauliques PPM PPM Hydraulic equipments.....	194
Équipements hydrauliques Esco Esco hydraulic equipments.....	195
Pompes pour calcium Calcium pumps.....	196
Équipements de purge Oil drain equipment.....	196
Démontes-pneus manuels Manual tire changers.....	197
Réservoirs de vérification de crevaison Tire test tanks.....	197

Lifts, Crics & Jacks Lifts, Crics & Jacks

Pont-élévateur Lifts.....	184
Systèmes d'élévation pour pneus Wheel lifts.....	184
Crics Italiens Italian jacks.....	185
Cric Italien MAMMUT MAMMUT Italian jack.....	185
Crics air/hydraulique Wheel lifts.....	186
Crics à plancher Floor jacks.....	186
Crics bouteille Bottle jacks.....	187
Crics en Aluminium Aluminum jacks.....	188
Crics spéciaux Specialty jacks.....	188
Supports à cric Jack stand.....	189
Blocs de support Cribbing blocs.....	190

SECTION 11 : Accessoires divers / Miscellaneous accessories

Accessoires divers Miscellaneous accessories

Étiquettes Tire labels & key tags.....	199
Protection Protection.....	199

Tables des matières

Table of contents

SECTION 12 : Accessoires divers / Miscellaneous accessories

Produits de sécurité Safety products

Protection des mains	
Hand protection.....	201
Protection de yeux	
Eye protection.....	202
Lumières d'inspection	
Inspection lights.....	202
Produits absorbants	
Absorbent products.....	203
Protection du dos	
Back protection.....	203
Premiers soins	
First aid.....	203

SECTION 13 : Balais essuie-glaces / Wiper blades

Essuie-glaces Wiper blades

Balais essuie-glaces Ninja	
Ninja wiper blades	205

SECTION 14 : Produits d'alignement / Alignment products

Produits d'alignement Alignment products

Cales d'alignement «tandem» pour camion	
Tandem truck axle shims.....	207
Cales d'alignement pour camion	
Truck axle shims.....	208
Camber arms / kits	
Camber arms / kits.....	209

Tables des matières

Table on contents

SECTION 15 : Produits Martins Industries / Martins Industries products

Automates de gonflage de pneus		Changement de pneus	
Tire inflators.....	211	Tire changing.....	215
Cage pour transport de pneus pick-up		Lave-roue automatique	
Pick-up truck tire cage.....	212	Automatic wheel washer.....	215
Cage de gonflage sécuritaire pour pneus		Présentoir à roues et pneus	
Tire inflation safety cages.....	213	Tire & wheel displays.....	216
Canons à air pour pneus		Racks pour pneus	
Bead seaters.....	214	Tire racks.....	217
Diablos pour pneus		Convoyeurs à pneus	
Tire carts & dollies.....	214	Tire conveyors.....	217



VERSION AMÉLIORÉE

POWER LIFTER

EASE YOUR BACK

From heavy SUV & LT tires

POURQUOI VOUS FATIGUER

Soulevez sans effort des pneus VUS et Camionnette

VOIR LA SECTION MARTINS INDUSTRIES PAGE 210

SEE THE MARTINS INDUSTRIES SECTION PAGE 210

1

**VALVES, OUTILS
ET ACCESSOIRES**

**VALVES, TOOLS
AND ACCESSORIES**

Valves de voiture et motocyclette

Car, motorcycle valves

Plusieurs marques disponibles
Many brands available

15

VALVES, OUTILS & ACCESSOIRES / VALVES, TOOLS & ACCESSORIES

Valves de voiture

Passenger valves

CODE	DESCRIPTION	LONGUEUR LENGTH
TR412	TR412 (.453")	7/8"
TR413	TR413 (.453")	1-1/4"
TR414	TR414 (.453")	1-1/2"
TR415	TR415 (.625")	1-1/4"
TR418	TR418 (.453")	2"
TR423	TR423 (.453")	2-1/2"
TR425	TR425 (.625")	1-1/2"



À PROPOS DES VALVES DE VOITURE / ABOUT PASSENGER VALVES

Valves de voiture / Passenger valves

- 65 lbs max pression/pressure
- Trous standards .453" standard holes : TR412-TR413-TR418-TR423
- Trous non-standards .625" non-standard holes : TR415-TR425

Valves Haute pression (p.16) / High pressure valves (p.16)

- 100 lbs max pression/pressure
- Trous standards .453" standard holes : TR600HP-TR602HP
- Trous non-standards .625" non-standard holes : TR801HP-TR802HP

Valves vissées chromées pour voiture (p.17) / Passenger screw-in chrome valves (p.17)

- 200 lbs max pression/pressure
- Disponible avec grommet de .453" et .625" / Available in .453 & .625 grommet

Valves de voiture et motocyclette

Car, motorcycle valves

Valves haute pression

High pressure valves



CODE	DESCRIPTION	LONGUEUR LENGTH
TR600HP	TR600HP (.453")	1-1/4"
TR602HP	TR602HP (.453")	2"
TR801HP	TR801HP (.625")	1-1/4"
TR802HP	TR802HP (.625")	2"
CVV40	POUR V.R./FOR R.V. (.453")	1-9/16"
CVV47	POUR V.R./FOR R.V. (.453")	1-27/32"
CVV60	POUR V.R./FOR R.V. (.453")	2-16/32"

Valves en chrome

Chrome valves



CODE	DESCRIPTION	LONGUEUR LENGTH
TR412CS	TR412CS (.453")	7/8"
TR413CS	TR413CS (.453")	1-1/4"
TR414CS	TR414CS (.453")	1-1/2"
TR418CS	TR5718CS (.453")	2"

La plupart des valves sont disponibles en importation ou fabriquées aux USA. informez-vous auprès de votre représentant afin de savoir quelles options sont optimales pour vos besoins!

www.cantindistribution.com / 1-844-361-7919

Most valves are available from import or made in USA. Ask your sales rep what is best for your needs!

Valves de voiture et motocyclette

Car, motorcycle valves

Valves métalliques haute performance

High performance metal valves

CODE	DESCRIPTION	LONGUEUR-LENGTH
TR416	VALVE HP VS902CR	1-1/4"
DILL-TR416	VALVE HP VS902CR DILL	1-1/4"
TR416L	VALVE HP VS902CR-L	2"
DILL-VS902VL	OVALE/OVAL DILL	1-1/4"
TR5991B	PROFIL BAS / LOW PROFILE	3/4"
TV6008C	TV6008C	9/16"
TV6010	ENKEI / EINKY	3/4"
TV6020	ENKEI COURBE 45° CURVE EINKY	-
TV6030	ENKEI / EINKY	1-1/8"
TV6040	ENKEI / EINKY	1-3/4"
TV6050	ENKEI COURBE 85° CURVED EINKY	-



Base de valve en caoutchouc

Rubber valve base

CODE	DESCRIPTION
21100	BASE TR413 BASE



Valve de motocyclette

Motorcycle valve

CODE	DESCRIPTION
PVR70	COURBÉE 90° CURVE



Valves de camions Truck valves

Valves sans chambre à air Tubeless valves



TR501 TR500 TR570 TR571 TR572 TR573 TR574



TR509-510

VS1223R

VS943

CODE	DESCRIPTION	LONGUEUR- LENGTH
TR501	TR501	1-1/2"
TR500	TR500	2"
TR570	TR570	3-1/8"
TR571	TR571	3-3/8"
TR572	TR572	3-3/4"
TR573	TR573	4-3/8"
TR574	TR574	5"
VS1223R	RADIAL COMMANDER 23°	2"
VS943	21°	1"
TR509	ROUES ALUMINIUM / ALUMINUM	4-3/4"
TR510	WHEELS	5-1/2"

Valves Hino Hino Valves



41MS-00

1115MS-27

CODE	DESCRIPTION	LONGUEUR- LENGTH	COURBE - BEND
41MS-00	V3-20-1	1-3/16"	-
60MS-27	60MS-27	1.18"	27°
70MS-27	V3-20-5	1.57"	27°
80MS-27	V3-20-7	1.97"	27°
90MS-27	V3-20-4	2.36"	27°
115-MS-27	TR573	3.35"	27°

Valves de camions

Truck valves

Valves standards pour chambre à air

Standard tube valves

CODE	DESCRIPTION	LONGUEUR- LENGTH
TR1177A	TR1177A	3-3/4"
TR1175A	TR1175A	4-3/8"
TR1078A	TR1078A	5"
TR1179A	TR1179A	5-9/16"
TRB6	BAGUE / BUSHING	-
8008A	REDUCTEUR / REDUCER	-



TR1177A



TRB6



8008A

Valves Ford

Ford valves

CODE	DESCRIPTION	LONGUEUR- LENGTH
VS902K	VS902K	1.94"
VS902WP	VS902WP	1-15/16"
VS944F	VS944F	2-1/8"
VS962C	VS962C	2-1/16"



VS902K



VS902WP



VS944F



VS962C

Valves haute-température

High temperature valves

CODE	DESCRIPTION	LONGUEUR- LENGTH
TR572UHT	UHT	3-3/4"
TR573UHT	UHT	4-3/8"



TR572UHT



TR573UHT

Valves de camions Truck valves

Brosses pour trou de jante Valve hole brushes



42058



42161*

CODE	DESCRIPTION
42058	TROU JANTE 1/2" RIM HOLE
42059	TROU JANTE 5/8" RIM HOLE
42161*	BROSSE DE FINITION 3/8" STEM BRUSH 3/8"
42117*	BROSSE DE FINITION 1/2" STEM BRUSH 1/2"
42119*	BROSSE DE FINITION 3/4" STEM BRUSH 3/4"

*À utiliser avec une perceuse
*To be used with a drill

Extensions stabilisatrices Exention stabilizers



23504



23526

CODE	DESCRIPTION	TAILLE - SIZE
23504	ALCOA	22.5"
23526	ACCURIDE	2.5"

Une plus vaste sélection est disponible, informez-vous auprès de votre représentant

www.cantindistribution.com / 1-844-361-7919

A larger selection is available, ask your sales rep for more info

Valves de camions

Truck valves

Valves Alcoa

Alcoa valves

CODE	DESCRIPTION	LONGUEUR LENGTH
70MS-7	COURBE 7° BEND	2-1/2"
TR542	DROITE - STRAIGHT	1-1/4"
TR543	DROITE - STRAIGHT	2.4"
TR543C	COURBE 45° BEND	1.43"
TR543D	COURBE 60° BEND	1.38"
TR543E	COURBE 75° BEND	1.38"
TR544	DROITE - STRAIGHT	2.9"
TR544D	COURBE 60° BEND	1.94"
TR545D	COURBE 60° BEND	2.6"
TR545E	COURBE 75° BEND	2.6"
TR546D	COURBE 60° BEND	4-3/8"
TR546G	COURBE 36° BEND	3.35"
TR547D	COURBE 60° BEND	3.78"
TR552	TR552	1.26"
TR553C	COURBE 45° BEND	1.43"
TR553E	COURBE 75° BEND	1.38"
TR554D	COURBE 60° BEND	1.94"
TR555D	COURBE 60° BEND	2.6"
TR555E	COURBE 75° BEND	2.6"
RG60	JOINT POUR SÉRIE 550 VALES RING	-
RG70	RONDELLE POUR 550 GORMMET	-



700 MS-7



TR542



TR543



TR543C



TR544



TR544D



TR546D



TR546G



TR547D



RG70



RG60



TR552



TR553C



TR554D

Valves et outils de tracteur

Tractor valves and tools

Valves sans chambre à air


Tubeless valves



CODE	DESCRIPTION	LONGUEUR-LENGTH
TR618A	VS714AR	1-7/8"
26196	BASE CAOUTCHOUC RUBBER BASE	2.13"
TR621A	VS921AR	2-5/16"
TR622A	VS922AR	3-7/8"
TR623A	VS923AR	1-19/32"
VS936AR	VS936AR	9/16"
VS902P	BOUCHON DE JANTE RIM HOLE PLUG	-
P-15	BOUCHON HOLE PLUG	-

Bases de valves de tracteur

Tractor valve bases



CODE	DESCRIPTION
21108	BASE 2-1/2"
21109	BASE 4-1/2"



Intérieurs de valve & noix pour tracteur

Tractor valve nuts & caps

CODE	DESCRIPTION
26102	B-222
LN10M	NOIX EN METAL NUT
LN10P	NOIX EN NYLON NUT
TRCH1	INTÉRIEUR DE VALVE CALCIUM VALVE CORE
TRCH3	INTÉRIEUR DE VALVE CALCIUM VALVE CORE

Valves et outils de tracteur

Tractor valves and tools

Adapteurs pour calcium

Calcium adapters

CODE	DESCRIPTION
26653	ADAPTATEUR AIR/LIQUIDE - AIR/WATER APADTER
56265	RACCORD HYDRO 1/2" FPT POUR CALCIUM - 1/2" FPT HYDRO INFLATION COUPLER CALCIUM
56266	CONNECTEUR HYDRO 1/2" MPT POUR CALCIUM - 1/2" MPT HYDRO INFLATION ADAPTER CALCIUM



26653



56265



56266

Valve pour calcium

Calcium valve

CODE	DESCRIPTION
FP310	VALVE COMPLÈTE POUR REMPLISSAGE DE CALCIUM M-30 M-30 VALVE ADAPTER AND CORE EJECTOR
54529	O-RING POUR ADAPTATEUR M-42 M-42 O-RING ADAPTER
FP135	ADAPTATEUR M-42 POUR VALVE DE CALCIUM M-42 ADAPTER FOR CALCIUM VALVE
FP137	ADAPTATEUR INTÉRIEUR DE VALVE M-36 M-36 STANDARD VALVE CORE ADAPTER
FP138	UNION D'ÉCHAPPEMENT M-40 M-40 EJECTOR UNION
FP143	JOINT D'ÉTANCHÉITÉ M-33 M-33 O-RING
FP146	JOINT D'ÉTANCHÉITÉ M-37 M-37 GASKET



Visitez notre site web pour consulter le manuel complet de pièces pour la valve FP310

www.cantindistribution.com

Visit our website to see the FP310 valve parts list

Plusieurs marques
disponibles
Many brands
available

Valves génie civil OTR valves

Valves courbées Single bend valves

CODE	DESCRIPTION	COURBE / BEND	LONGUEUR-LENGTH
JS650	VALVE À PNEU GÉNIE CIVIL - LARE BORE TIRE	80°	3-1/8"
JS650S	AVEC/WITH ADAPTATEUR/ADAPTER SP2	80°	3-1/8"
JS652	VALVE À PNEU GÉNIE CIVIL - LARE BORE TIRE	86°	5-1/2"
JS653	VALVE À PNEU GÉNIE CIVIL - LARE BORE TIRE	80°	2-1/2"
JS653S	AVEC/WITH ADAPTATEUR/ADAPTER SP2	80°	2-1/2"
JS657	VALVE À PNEU GÉNIE CIVIL - LARGE BORE TIRE	80°	4"
JS658	VALVE À PNEU GÉNIE CIVIL - LARGE BORE TIRE	80°	5-1/2"
JS659	VALVE À PNEU GÉNIE CIVIL - LARGE BORE TIRE	90°	3-1/2"
VS980-2.5	VALVE À PNEU GÉNIE CIVIL - LARGE BORE TIRE	90°	2-1/2"
VS980-3	VALVE À PNEU GÉNIE CIVIL - LARGE BORE TIRE	90°	3"
VS980-4	VALVE À PNEU GÉNIE CIVIL - LARGE BORE TIRE	90°	4"
VS980-4.5	VALVE À PNEU GÉNIE CIVIL - LARGE BORE TIRE	90°	4-1/2"
VS980-5	VALVE À PNEU GÉNIE CIVIL - LARGE BORE TIRE	90°	5"
VS980-6	VALVE À PNEU GÉNIE CIVIL - LARGE BORE TIRE	90°	6"
VS980-7.5	VALVE À PNEU GÉNIE CIVIL - LARGE BORE TIRE	90°	7-1/2"
VS980-8	VALVE À PNEU GÉNIE CIVIL - LARGE BORE TIRE	90°	8"
VS980-9	VALVE À PNEU GÉNIE CIVIL - LARGE BORE TIRE	90°	9"
VS980-10	VALVE À PNEU GÉNIE CIVIL - LARGE BORE TIRE	90°	10"
VS980-12	VALVE À PNEU GÉNIE CIVIL - LARGE BORE TIRE	90°	12"
VS980-13	VALVE À PNEU GÉNIE CIVIL - LARGE BORE TIRE	90°	13"
VS980-20	VALVE À PNEU GÉNIE CIVIL - LARGE BORE TIRE	90°	20"
VS980-24	VALVE À PNEU GÉNIE CIVIL - LARGE BORE TIRE	90°	24
VS980-25.5	VALVE À PNEU GÉNIE CIVIL - LARGE BORE TIRE	90°	25-1/2"
VS980-28	VALVE À PNEU GÉNIE CIVIL - LARGE BORE TIRE	90°	28"
VS980-29.5	VALVE À PNEU GÉNIE CIVIL - LARGE BORE TIRE	90°	29.5"
VS980-36	VALVE À PNEU GÉNIE CIVIL - LARGE BORE TIRE	90°	36"



JS650



JS650S



JS652



VS980

Valves génie civil

OTR valves

Système SLB

Super large bore

CODE	DESCRIPTION	COURBE-BEND
26182	BAGUES DE CONNECTION - TUBING CONNECTOR SLEEVE	-
HAL-R762S	CONNECTEUR HALTEC SWIVEL CONNECTOR	-
R-520	INTÉRIEUR DE VALVE COMPLET CH8 COMPLETE CORE HOUSING	-
R-525	CONNECTEUR PIVOT - SWIVEL CONNECTOR	90°
R-625	VALVE PIVOTANTE - SWIVEL VALVE STEM	80°
R-660	VALVE PIVOTANTE - SWIVEL VALVE STEM	60°
T-81	BASE DE VALVE LONGUE SP8 SUPER LARGE SPUD	-



26182



HAL-R762S



R-520



R-525



R-625



R-660



T-81

Bouchons & intérieurs de valves

Valve caps & cores

CODE	DESCRIPTION
25500	INTÉRIEURS DE VALVE (A144) VALVE CORES
25501	BOUCHONS DE VALVE VC6 VALVE CAP
25502	BOUCHONS VC4 POUR VALVE STANDARD AVEC TÊTE DÉVISSANTE VC4 VALVE CAPS WITH SCREWDRIVER HEAD
25503	RÉDUCTEUR DE VALVE POUR SOUFFLER AD1 AD1 REDUCER FOR INFLATION
25504	BOUCHON RÉDUCTEUR POUR VALVE AD2 AD2 VALVE CAP REDUCER
25513	BOUCHONS HEX A-150 A-150 HEX CAPS
26513	BOUCHONS POUR VALVE VC7/A-149 VC7/A-149 VALVE CAPS
26520	INTÉRIEURS DE VALVE (COURT) C2 C2 VALVE CORES (SHORT)



25500



25501



25502



25503



25504



25513



26513



26520

Valves génie civil OTR valves

Vavle pour tube Tube valve



VS636

CODE	DESCRIPTION	LONGEUR - LEN- GHT	COURBE - BEND
VS636	VALVE À PNEU GÉNIE CIVIL J-1175C J-1175C SCREW-ON TIRE VALVE	4-1/8"	88°

Adaptateurs et bases Adapters & bases



T-82



VS704



VS977



VS977P

CODE	DESCRIPTION
T-82	BASE DE VALVE - CLAMP IN SPUD
VS704	ADAPTATEUR DE BASE AD4 SPUD ADAPTER
VS977	BASE DE VALVE SP2 TUBELESS SPUD
VS977P	BOUCHON - RIM HOLE PLUG

Valves droites Straight valves



J670



J670S



T-670

CODE	DESCRIPTION
J670	VALVE À PNEU GÉNIE CIVIL DROITE H-42 H-42 STRAIGHT OTR TIRE VALVE
J670S	VALVE À PNEU GÉNIE CIVIL H-42 AVEC ADAPTATEUR SP2 H-42 STRAIGHT OTR TIRE VALVE WITH SP2 SPUD
T-670	VALVE À PNEU GÉNIE CIVIL T-670 T-670 LOADER TIRE VALVE

Valves génie civil

OTR valves

Valves turret SLB

Turret valves

CODE	DESCRIPTION	LONGUEUR-LENGTH
N-1538B	VALVE TURRET 15° TURRET VALVE	7-7/8"
N-1543A	VALVE TURRET 15° TURRET VALVE	6-1/8"



N-1538B

N-1543A

Valves planétaires

Planetary Valves

CODE	DESCRIPTION	LONGUEUR-LENGTH
J690	VALVE PALANÉTAIRES 15° VALVE FOR PLANETARY GEAR	4-11/16"
J691	VALVE PALANÉTAIRES 18° VALVE FOR PLANETARY GEAR	3-5/16"



J690

J691

Valves style OE Caterpillar

Caterpillar OE style valves

CODE	DESCRIPTION	LONGUEUR-LENGTH
HAL-0570VC	EXTENSION VALVE	19-31/32"
HAL-1450VC	EXTENSION VALVE CATERPILLAR HALTEC VALVE EXTENSION	32-7/8"
HAL-5410VC	EXTENSION VALVE CATERPILLAR HALTEC VALVE EXTENSION	31-9/16"
HAL-7949EC	EXTENSION VALVE CATERPILLAR HALTEC VALVE EXTENSION	28-7/8"
HAL-8019VC	EXTENSION VALVE CATERPILLAR HALTEC VALVE EXTENSION	8"
HAL-8262EC	EXTENSION VALVE CATERPILLAR HALTEC VALVE EXTENSION	28-1/2"



HAL-1450VC

HAL-0570VC

HAL-5410VC

HAL-8019VC

HAL-7949EC

HAL-8262EC

Extensions de valves

Valve extensions

Extensions rigides

Rigid extensions



22570



22610



22623



22314

CODE	DESCRIPTION	LONGEUR LENGHT
22570	EXTENSION EN MÉTAL - METAL EXTENSION	3-1/16"
22571	EXTENSION EN MÉTAL - METAL EXTENSION	5-1/16"
22572	EXTENSION EN MÉTAL - METAL EXTENSION	6-1/16"
22573	EXTENSION EN MÉTAL - METAL EXTENSION	8"
22610	EXTENSION EN MÉTAL - METAL EXTENSION	3/4"
22612	EXTENSION EN MÉTAL - METAL EXTENSION	1"
22623	EXTENSION EN NYLON - NYLON EXTENSION	3/4"
23414	EXTENSION LÉGÈRE EN MÉTAL - LIGHTWEIGHT METAL EXTENSION	2"
23418	EXTENSION LÉGÈRE EN MÉTAL - LIGHTWEIGHT METAL EXTENSION	2-5/16"
23422	EXTENSION LÉGÈRE EN MÉTAL - LIGHTWEIGHT METAL EXTENSION	3-5/16"
23426	EXTENSION LÉGÈRE EN MÉTAL - LIGHTWEIGHT METAL EXTENSION	5-1/8"
23428	EXTENSION LÉGÈRE EN MÉTAL - LIGHTWEIGHT METAL EXTENSION	1-3/16"

Extensions spéciales

Special extensions



22063



22591



22596



HAL-HE202

CODE	DESCRIPTION	LONGEUR LENGHT
22063	EXTENSION COURBÉE HE-204 CURVED EXTENSION	180°
22591	EXTENSION COURBÉE HE-200 CURVED EXTENSION	90°
22596	EXTENSION COURBÉE - CURVED EXTENSION	45°
HAL-HE202	EXTENSION COURBÉE HE-202 CURVED EXTENSION	135°

Extensions de valves

Valve extensions

Extensions flexibles

Flexible extensions

CODE	DESCRIPTION	LONGEUR - LENGHT
22060	EXTENSIONS FLEXIBLES + ATTACHE (2X BOITE/BOX) FLEXIBLE EXTENSIONS W/ FASTENER	7"
22062	EXTENSIONS FLEXIBLES (2X BOITE) FLEXIBLE EXTENSIONS (2/BOX)	15"
22601	EXTENSION PIVOTANTE FLEXIBLE EN MÉTAL TRESSÉ FLEXIBLE BRAIDED WIRE EXTENSION W/ SWIVEL	5-5/8"
22602	EXTENSION PIVOTANTE FLEXIBLE EN MÉTAL TRESSÉ FLEXIBLE BRAIDED WIRE EXTENSION W/ SWIVEL	9-1/2"
22603	EXTENSION PIVOTANTE FLEXIBLE FLEXIBLE BRAIDED WIRE EXTENSION	9-1/2"
22604	EXTENSION PIVOTANTE FLEXIBLE FLEXIBLE BRAIDED WIRE EXTENSION	13-1/2"
22605	EXTENSION PIVOTANTE FLEXIBLE EN MÉTAL TRESSÉ FLEXIBLE BRAIDED WIRE EXTENSION W/ SWIVEL	7"
22606	EXTENSION PIVOTANTE FLEXIBLE EN MÉTAL TRESSÉ FLEXIBLE BRAIDED WIRE EXTENSION W/ SWIVEL	10"
22607	EXTENSION PIVOTANTE FLEXIBLE EN MÉTAL TRESSÉ FLEXIBLE BRAIDED WIRE EXTENSION W/ SWIVEL	14"
22619	EXTENSION FLEXIBLE POUR ROUES DOUBLE DUAL WHEEL FLEXIBLE EXTENSION	7"
22620	EXTENSION FLEXIBLE POUR ROUES DOUBLE DUAL WHEEL FLEXIBLE EXTENSION	9"
26621	EXTENSION FLEXIBLE POUR ROUES DOUBLE DUAL WHEEL FLEXIBLE EXTENSION	11"



22060



22062



22601



22619



22603

Extensions de valves Valve extensions

Extensions hybrides Hybrid extensions



CODE	LONGEUR - LENGHT
22300	2-5/16"
22301	3-5/16"
22302	4-1/8"
22303	5-11/16"
22304	7-1/4"
22305	8-7/16"
22306	12-3/8"
22307	16-5/16"

Extension de valve Air-flexx® Qualité est synonyme de sécurité

Avec les extensions de valve Air-flexx®, les contrôles de pression d'air peuvent être effectués facilement et rapidement sur les doubles pneus intérieurs et les roues simples avec enjoliveurs. Il n'est pas nécessaire de retirer les enjoliveurs.

Grace à plusieurs couches de fil d'acier inoxydable haute résistance combinées à du polycarbonate haute température durable, les extensions de valve Air-flexx® présentent les avantages suivants par rapport aux extensions de valve conventionnelles:

- Sans pression
- Incassable
- Souple
- Ne nécessite pas de pinces ou de supports supplémentaires sur la jante (jusqu'à une longueur Air-flexx® de 8-7/16")
- Risque considérablement réduit de crevaisson
- Possibilité de vérifier la pression de l'air à tout moment sans retirer les capuchons de moyeu des roues simples

Air-flexx® Valve Extensions Quality means safety

With Air-flexx® valve extensions, air pressure checks can be performed easily and quickly on inner dual tires and single wheels with hubcaps. Hubcaps do not have to be removed.

Due to multiple-layers of high strength stainless steel wire combined with durable high temperature polycarbonate, Air-flexx® valve extensions have the following advantages over conventional valve extensions:








- Pressureless
- Unbreakable
- Flexible
- Does not require additional clamps or holders on the rim (up to an Air-flexx® length of 8 7/16")
- Considerably reduced risk of flat tires
- Ability to check air pressure at any time without removing hub caps from single wheels

Bouchons et intérieur de valves

Valve caps & cores









Bouchons en plastique

Plastic caps

CODE	DESCRIPTION			
20995	BOUCHONS LONGS EN PLASTIQUE NOIR POUR VALVES TPMS BLACK TPMS LONG VALVE CAPS			
21001	BOUCHONS LONGS EN PLASTIQUE VERT POUR VALVES TPMS GREEN TPMS PLASTIC VALVE LONG CAPS			
21095	BOUCHONS EN PLASTIQUE GRIS POUR VALVES TPMS GREY PLASTIC CAPS FOR TPMS VALVES			
21539	BOUCHONS STANDARD EN PLASTIQUE NOIR STANDARD BLACK VALVE CAPS			
21539P	BOUCHONS EN PLASTIQUE NOIR AVEC JOINT D'ÉTANCHÉITÉ BLACK VALVE CAPS WITH INTERNAL SEAL			
330770	BOUCHONS EN COMPOSITE DOUBLE ÉTANCHÉITÉ ALLIGATOR DOUBLE SEAL CAPS			
59131	BOUCHONS EN PLASTIQUE VERTS AVEC JOINT D'ÉTANCHÉITÉ GREEN PLASTIC VALVE CAPS WITH INTERNAL SEAL			
D690	BOUCHONS EN PLASTIQUE GRIS POUR VALVES TPMS & AZOTE NITROGEN GREY TPMS PLASTIC VALVE CAPS			

Bouchons en métal

Metal caps

CODE	DESCRIPTION		
21002	BOUCHONS ET MANCHONS CHROMÉS POUR VALVES TPMS (4) TPMS CHROME SLEEVES AND CAPS (4)		
21531	BOUCHONS DÉVISSEURS - SCREWDRIVER METAL CAPS		
21532	BOUCHONS DE SOUPAPES À DÔME - METAL DOME VALVE CAPS		
21534	BOUCHONS EN MÉTAL DOUBLE ÉTANCHÉITÉ V2B ALLIGATOR DOUBLE SEAL METAL CAPS		
22501	BOUCHONS EN MÉTAL POUR VALVES TPMS - DOME METAL CAPS FOR TPMS VALVES		
22504	BOUCHONS EN MÉTAL POUR HAUTE TEMPÉRATURE - HIGH TEMP DOME METAL CAPS		
22529	BOUCHONS HEXAGONAL EN MÉTAL CHROMÉ - HEXAGON METAL VALVE CAPS		

Bouchons et intérieurs de valves

Valve caps & Cores

Intérieurs de valve

Valve Cores



21097



21547

CODE	DESCRIPTION
21097	INTÉRIEUR DE VALVE EN NICKEL POUR VALVES TPMS NICKEL PLATED CORE FOR TPMS VALVES
21547	INTÉRIEUR DE VALVE EN LAITON PREMIUM PREMIUM BRASS VALVE CORE

Outils pour valves

Valve tools

Outils pour valves de voiture

Passenger valve tools



22631



22632



22632E



22633



22188



27109



27126



27130



27132

CODE	DESCRIPTION
22631	OUTIL POUR VALVE AVEC PROTECTION EN CAOUTCHOUC TIRE VALVE REMOVER WITH RUBBER PAD
22632	OUTIL POUR VALVE PREMIUM ALLIGATOR PREMIUM ALLIGATOR TIRE VALVE TOOL
22632E	OUTIL POUR VALVE - TIRE VALVE TOOL
22633	OUTIL POUR VALVE AVEC PROTECTION EN CAOUTCHOUC RUBBER GUARD TIRE VALVE TOOL
22188	OUTIL COMBO POUR VALVES STANDARDS & GÉNIE CIVIL COMBO TOOL FOR STANDARD & OTR VALVES
27109	OUTIL DE RÉPARATION POUR LES VALVES TIRE VALVE REPAIR TOOL
27126	OUTIL HEXAGONALE POUR LES INTÉRIEURS DE VALVE HEX VALVE CORE SCREWDRIVER
27130	OUTIL POUR LES INTÉRIEURS DE VALVE TIRE VALVE CORE TOOL
27132	OUTIL À BARRURE POUR LES INTÉRIEURS DE VALVE 4" 4" LOCK ON TIRE VALVE CORE TOOL

Outils pour valves

















Valve tools

Outils pour valve de voiture

Passenger valve tools

CODE	DESCRIPTION
27132-8	OUTIL À BARRURE POUR LES INTÉRIEURS DE VALVE 8" 8" LOCK ON TIRE VALVE CORE TOOL
27140	OUTIL POUR VALVE «PULL-A-STEM» «PULL-A-STEM» TUBELESS TIRE VALVE TOOL
27163	OUTIL POUR DÉGONFLER LES TUBES DEFLATING TOOL
27174	OUTIL À BARRURE POUR LES INTÉRIEURS DE VALVE 3-3/4" 3-3/4" PREMIUM LOCK ON TIRE VALVE CORE TOOL
27174TIP	EMBOUT DE REMPLACEMENT POUR (27174) REPLACEMENT TIP FOR (27174)
27341	OUTIL POUR DÉGONFLER LES TUBES TUBE DEFLATING TOOL
27349	OUTIL COMBO POUR LES INTÉRIEUR DE VALVE ET BOUCHONS COMBINATION CAP & CORE TOOL
54847	OUTIL POUR LES INTÉRIEURS DE VALVE RECESSED TIRE VALVE CORE TOOL
74422	OUTIL ROTATIF POUR LES VALVES AVEC PROTECTEUR DE ROUE ROTATIVE TIRE VALVE STEM PULLER WITH RUBBER GUARD
98113	ÉTUI POUR LES OUTILS CLOTH TOOL POUCH
98114	TOURNEVIS CANTIN POUR LES INTÉRIEURS DE VALVE ET PRISE ÉTOILE CANTIN SPECIAL CORE REMOVER
DILL-5411	OUTIL POUR LES INTÉRIEURS DE VALVE DILL DILL TIRE VALVE CORE TOOL
ESC-50103	OUTIL POUR LES INTÉRIEURS DE VALVE 4" STYLE EURO 4" EURO STYLE TIRE VALVE CORE TOOL
KT-29999	OUTIL POUR VALVE KEN-TOOL 2-EN-1 VALVECAPPER® KEN-TOOL VALVECAPPER® 2-IN-1 VALVE TOOL



	CODE	DESCRIPTION
	07198	CLÉ DYNAMOMÉTRIQUE POUR VALVE 9/16" (SÉRIE TR570) VALVE TORQUE WRENCH 9/16" (TR570 SERIES)
	27115	CLÉ DYNAMOMÉTRIQUE POUR VALVE 5/8" (SÉRIE TR540-550) VALVE TORQUE WRENCH 5/8" (TR540-550 SERIES)
	07350	CLÉ DYNAMOMÉTRIQUE 9/16" POUR CAMION VALVES TR570 9/16" PRESET VALVE TORQUE WRENCH FOR TR570 VALVES
	27123	CLÉ DYNAMOMÉTRIQUE 5/8" POUR SÉRIE VALVES TR540 & TR550 5/8" PRESET VALVE TORQUE WRENCH FOR TR540 & TR550 VALVES
	22670	OUTIL POUR LES BOUCHONS DE VALVE 15" 15" VALVE CAP TOOL
	27130	OUTIL COMBO POUR VALVES STANDARDS & GÉNIE CIVIL COMBO TOOL FOR STANDARD & OTR VALVES
	27132-8	OUTIL POUR TIRER LES VALVES 8" 8" VALVE FISHING TOOL
	22670	OUTIL POUR LES INTÉRIEURS DE VALVE RECESSED TIRE VALVE CORE TOOL
	26188	CLÉ À CLIQUET POUR VALVE 9/16" (SÉRIE TR570) VALVE NUT RATCHET WRENCH 9/16" (TR570 SERIES)
	27132	CLÉ À CLIQUET POUR VALVE 5/8" (SÉRIE TR540-550) VALVE TORQUE WRENCH 5/8" (TR540-550 SERIES)
	27106	OUTIL POUR LES BOUCHONS DE VALVE 12" 12" VALVE CAP TOOL
	27112	OUTIL POUR LES INTÉRIEURS DE VALVE TIRE VALVE CORE TOOL
	27174	OUTIL À BARRURE POUR LES INTÉRIEURS DE VALVE 4" 4" PREMIUM LOCK ON TIRE VALVE CORE TOOL
	27150	OUTIL À BARRURE POUR LES INTÉRIEURS DE VALVE 8" 8" PREMIUM LOCK ON TIRE VALVE CORE TOOL
	KT-T34B	VALVE NUT SPLITTER FOR TRUCK VALVES VALVE NUT SPLITTER FOR TRUCK VALVES
	KT-T36B	OUTIL À BARRURE POUR LES INTÉRIEURS DE VALVE 3-3/4" 3-3/4" PREMIUM LOCK ON TIRE VALVE CORE TOOL
	KT-T34B	OUTIL BRISE-VALVE 27" 27" VALVE BREAKER
	KT-T36B	OUTIL BRISE-VALVE 45" 45" VALVE BREAKER

Outils pour valves de camion

Truck valve tools

CODE	DESCRIPTION
27334	OUTIL POUR INTÉRIEURS DE VALVE ET BOUCHONS 9" 9" VALVE CAPS & CORES TOOL
27349	OUTIL COMBO POUR INTÉRIEURS DE VALVE ET BOUCHONS COMBINATION CAP & CORE TOOL
54847	OUTIL POUR LES INTÉRIEURS DE VALVE RECESSED TIRE VALVE CORE TOOL
56459	OUTIL POUR TIRER LES VALVES 10" 10" VALVE FISHING TOOL
98113	ÉTUI POUR LES OUTILS CLOTH TOOL POUCH
98114	TOURNEVIS POUR LES INTÉRIEURS DE VALVE PRISE ÉTOILE CANTIN SPECIAL CORE REMOVER
KT-2999	OUTIL POUR VALVE KEN-TOOL 2-EN-1 VALVECAPPER® KEN-TOOL VALVECAPPER® 2-IN-1 VALVE TOOL
WO-0238	OUTIL POUR LES INTÉRIEURS DE VALVE TIRE VALVE CORE TOOL
WO-0239	OUTIL À BARRURE POUR LES INTÉRIEURS DE VALVE 4" 4" LOCK ON TIRE VALVE CORE TOOL



Outils pour valve génie civil

OTR valve tools

CODE	DESCRIPTION
26136	OUTIL POUR INTÉRIEURS DE VALVE GÉNIE CIVIL N1710 LARGE BORE VALVE REPAIR TOOL 695
27214	OUTIL DE RÉPARATION POUR VALVES GÉNIE CIVIL 695 COMBINATION CAP & CORE TOOL
27268	OUTIL POUR TIRER LES VALVES GÉNIE CIVIL 8909C 8909C OTR VALVE FISH TOOL
FP134	OUTIL POUR INTÉRIEUR DE VALVE GÉNIE VALVE (54553) LARGE BORE CORE REMOVER (54553)



2

TPMS

TPMS

TPMS

Capteur Autel

Autel sensor **AUTEL®**

CODE	DESCRIPTION
MX-SENSOR	CAPTEUR TPMS AUTEL 315/433MHZ AVEC VALVE DE CAOUTCHOUC AUTEL TPMS SENSOR 315/433MHZ WITH RUBBER VALVE



MX-SENSOR

Valves Autel

Autel Valves

CODE	DESCRIPTION
MX-CLAMP	VALVE TPMS AUTEL EN MÉTAL - 4/BOITE AUTEL TPMS METAL VALVE - 4/BOX
MX-SNAP	VALVE TPMS AUTEL EN CAOUTCHOUC - 4/BOITE AUTEL TPMS RUBBER VALVE - 4/BOX



MX-CLAMP



MX-SNAP

Outils Autel

Autel tools

CODE	DESCRIPTION
TS508	OUTIL TPMS AUTEL TS508 AVEC CABLE OBDII AUTEL TS508 TPMS TOOL WITH OBDII CABLE
TS608	OUTIL DIAGNOSTIQUE ET TPMS OBDII AUTEL TS608 AUTEL TS608 DIAGNOSTIC AND TPMS OBDII TOOL
MS906TS	OUTIL DIAGNOSTIQUE ET TPMS AUTEL MS906TS AUTEL MS906TS TPMS AND DIAGNOSTIC TOOL



TS608



TS508

MS906TS

Ensemble de départ Autel

Autel starter kit

CODE	DESCRIPTION
TS508KIT	OUTIL TPMS AUTEL TS508 AVEC 20 CAPTEURS ET OBDII AUTEL TS508 TPMS TOOL WITH 20 SENSORS AND OBDII



TS508KIT


Outils ATEQ
 ATEQ TOOLS


VT36

VT56

MITSURESET

TD01

CODE	DESCRIPTION
VT36	OUTIL TPMS ATEQ VT36 ATEQ VT36 TPMS TOOL
VT56	ENSEMBLE OUTIL ATEQ VT56 AVEC MODULE OBDII ATEQ VT56 TPMS TOOL KIT WITH OBDII MODULE
TD01	JAUGE D'USURE DES PNEUS NUMÉRIQUE POUR ATEQ VT56 DIGITAL TREAD GAUGE FOR ATEQ VT56
MITSURESET	OUTIL ATEQ POUR RÉINITIALISER LES VÉHICULES MITSUBISHI ATEQ MITSUBISHI RESET TOOL

Ensemble de départ ATEQ/SCHRADER

ATEQ/SCHRADER strater kit



SCH-21290

CODE	DESCRIPTION
SCH-21290	ENSEMBLE PROMO TPMS SCHRADER EZ-SENSOR SCHRADER EZ-SENSOR PROMO KIT
	L'ENSEMBLE COMPREND / INCLUDED IN THE KIT
	12X CAPTEUR EZ-SENSORS (EZ33500)
	1X OUTIL TPMS ATEQ VT46 TPMS TOOL

Capteurs Schrader
Scharder sensors



CODE	DESCRIPTION
EZ33500	CAPTEUR TPMS EZ-SENSOR 315/433MHZ AVEC VALVE DE CAOUTCHOUC SCHRADER EZ-SENSOR 315/433MHZ WITH RUBBER VALVE
SCH-20100	CAPTEUR TPMS SCHRADER CONTINENTAL OE HONDA SCHRADER TPMS SENSOR CONTINENTAL OE HONDA
SCH-20153	CAPTEUR TPMS SCHRADER POUR GM 315MHZ SCHRADER GM 315MHZ TPMS SENSOR
SCH-20280	CAPTEUR TPMS SCHRADER FORD OE SCHRADER FORD OE TPMS SENSOR
SCH-20283	CAPTEUR TPMS 315 MHZ POUR GM SCHRADER 315 MHZ TPMS SENSOR FOR GM
SCH-20315	CAPTEUR TPMS SCHRADER POUR FORD 315MHZ SCHRADER TPMS SENSOR FOR FORD 315MHZ
SCH-20398	CAPTEUR TPMS SCHRADER POUR CHRYSLER 433MHZ 20398 SCHRADER TPMS SENSOR FOR CHRYSLER 433MHZ 20398
SCH-28128	CAPTEUR TPMS SCHRADER POUR HONDA/ACURA 28128 SCHRADER TPMS SENSOR FOR HONDA/ACURA 28128
SCH-28204	CAPTEUR TPMS SCHRADER POUR NISSAN 28204 SCHRADER TPMS SENSOR FOR NISSAN 28204
SCH-28308	CAPTEUR TPMS SCHRADER CHRYSLER OE SCHRA DER TPMS SENSOR CHRYSLER OE
SCH-28434	CAPTEUR TPMS SCHRADER POUR CHRYSLER/JEEP SCHRADER TPMS SENSOR FOR CHRYSLER/JEEP
SCH-28586	CAPTEUR TPMS SCHRADER DODGE OE SCHRADER DODGE OE TPMS SENSOR
SCH-28984	CAPTEUR TPMS SCHRADER CHRYSLER OE SCHRADER CHRYSLER OE TPMS SENSOR



EZ33500



SCH-20398



SCH-20100



SCH-28128



SCH-20153



SCH-28204



SCH-20280



SCH28308



SCH-20283



SCH-28434



SCH-20315

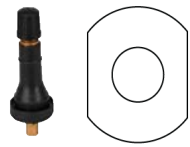


SCH-28586



SCH-28984


Vous ne trouvez pas le modèle que vous cherchez? Demandez la liste complète à votre représentant
Not finding the model you are looking for? Ask your sales rep for the complete list

Valves TPMS
 TPMS valves


20018



SCH-20043



SCH-20046



SCH-20635



DILL-950SC



DILL-VS70



MX-CLAMP



MX-SNAP



SCH-20020

CODE**DESCRIPTION**

20018

VALVE TPMS VALVE 20018, 20008, VS950, 591320 TPMS VALVE

SCH-20043

VALVES TPMS 20043 (VS90) TPMS VALVE

SCH-20046

VALVE TPMS SCHRADER 20046 TPMS VALVE

SCH-20635

VALVE EN CAOUTCHOUC VS65 POUR DODGE 20635
VS65 TPMS SNAP-IN VALVE FOR DODGE 20635

DILL-950SC

BOUCHONS ET MANCHONS EN CHROME DILL 950SC - 4/BOITE
DILL 950SC TPMS CHROME SLEEVES - 4/BOX

DILL-VS70

VALVE TPMS DILL VS70 (591326)
DILL VS70 REPLACEMENT TPMS VALVE STEM (591326)

MX-CLAMP

VALVE TPMS AUTEL EN MÉTAL - 4/BOITE
AUTEL TPMS METAL VALVE - 4/BOX

MX-SNAP

VALVE TPMS AUTEL EN CAOUTCHOUC - 4/BOITE
AUTEL TPMS RUBBER VALVE - 4/BOX

SCH-20020

VALVE POUR TPMS SCHRADER 20020
SCHRADER 20020 TPMS STEM



Chartes d'application

Vous n'êtes pas certain du bon capteur à utiliser?
Consultez les chartes d'application disponibles sur
le notre site web!

<https://www.cantindistribution.com/chartes>



Application Charts

You aren't sure what sensor to use? Consult the
application charts available on our website!

<https://www.cantindistribution.com/chartes>

Besoin d'aide? N'hésitez pas à communiquer avec nous!

info@cantindistribution.com 1-844-361-7919

Need help? Don't hesitate to reach out!

Ensembles de réparation pour valves
Valve repair kits


CODE	DESCRIPTION
21038	ENSEMBLE DE RÉPARATION POUR VALVES TPMS 1098K 1098K TPMS VALVE REPAIR KIT
21079	ENSEMBLE DE RÉPARATION POUR VALVES TPMS 20037 20037 TPMS VALVE REPAIR KIT
21111	ENSEMBLE DE RÉPARATION POUR VALVES TPMS 7020K 7020K TPMS VALVE REPAIR KIT
21113	ENSEMBLE DE RÉPARATION POUR VALVES TPMS 7000K 7000K TPMS VALVE REPAIR KIT
SCH-20013	ENSEMBLE DE RÉPARATION POUR VALVES TPMS 20013 20013 TPMS VALVE REPAIR KIT
SCH-22005	BOUCHONS ET MANCHONS DE VALVE TPMS EN CHROME SCHRADER SCHRADER TPMS CHROME VALVE CAPS AND SLEEVES
SCH-34000	ENSEMBLE DE RÉPARATION POUR VALVES TPMS SCHRADER 34000 SCHRADER 34000 TPMS VALVE REPAIR KIT
591301	ENSEMBLE DE RÉPARATION POUR VALVES TPMS 1050K 1050K TPMS VALVE REPAIR KIT
591302	ENSEMBLE DE RÉPARATION POUR VALVES TPMS 1060K 1060K TPMS VALVE REPAIR KIT
591303	ENSEMBLE DE RÉPARATION POUR VALVES TPMS 1070K 1070K TPMS VALVE REPAIR KIT
591304	ENSEMBLE DE RÉPARATION POUR VALVES TPMS 1080K 1080K TPMS VALVE REPAIR KIT
591305	ENSEMBLE DE RÉPARATION POUR VALVES TPMS 1090K 1090K TPMS VALVE REPAIR KIT
591306	ENSEMBLE DE RÉPARATION POUR VALVES TPMS 1100K 1100K TPMS VALVE REPAIR KIT
591307	ENSEMBLE DE RÉPARATION POUR VALVES TPMS 1110K 1110K TPMS VALVE REPAIR KIT
591308	ENSEMBLE DE RÉPARATION POUR VALVES TPMS 1130K 1130K TPMS VALVE REPAIR KIT
591309	ENSEMBLE DE RÉPARATION POUR VALVES TPMS 2000K 2000K TPMS VALVE REPAIR KIT

Ensembles de réparation pour valves
Valve repair kits

CODE	DESCRIPTION
591310	ENSEMBLE DE RÉPARATION POUR VALVES TPMS 1050K 1050K TPMS VALVE REPAIR KIT
591311	ENSEMBLE DE RÉPARATION POUR VALVES TPMS 1060K 1060K TPMS VALVE REPAIR KIT
591312	ENSEMBLE DE RÉPARATION POUR VALVES TPMS 1070K 1070K TPMS VALVE REPAIR KIT
591313	ENSEMBLE DE RÉPARATION POUR VALVES TPMS 1080K 1080K TPMS VALVE REPAIR KIT
591314	ENSEMBLE DE RÉPARATION POUR VALVES TPMS 1090K 1090K TPMS VALVE REPAIR KIT
591318	ENSEMBLE DE RÉPARATION POUR VALVES TPMS 1100K 1100K TPMS VALVE REPAIR KIT
591330	ENSEMBLE DE RÉPARATION POUR VALVES TPMS 1110K 1110K TPMS VALVE REPAIR KIT
591395	TROUSSE D'ENSEMBLES DE RÉPARATION DE VALVES TPMS 1130K TPMS TPMS VALVE REPAIR KIT ASSORTMENT



SÉRIE 591



591395

L'ENSEMBLE CONTIENT / THIS KIT INCLUDES
(4X) 591301 (1050K) **(4X)** 4591302 (1060K) **(4X)** 591303 (1070K) **(4X)** 591304 (1080K)
(4X) 591304 (1090K) **(4X)** 591305 (1090K) **(4X)** 591306 (1100K) **(4X)** 591307 (1110K)
(4X) 591308 (1130K) **(4X)** 591309 (2000K) **(4X)** 591310 (2010K) **(4X)** 591311 (2020K)
(4X) 591312 (2030K) **(4X)** 591313 (2040K) **(4X)** 591330 (1040K)
(8X) 591320 (20008, 20018, VS950)

Vous ne trouvez pas ce que vous cherchez?

Can't find what you are looking for?

Appelez-vous ou visitez notre site web pour découvrir notre gamme complète de produits!
 Call us or visit our website to discover our full line of products

www.cantindistribution.com
 (844) 361.7919

Outils à main

Hand tools



07112



232425



27111

27122



27144

27145



27147

27192



DILL-5415



KT-29980

KT-29980

CODE	DESCRIPTION
07112	ENSEMBLE CLÉ DYNAMOMÉTRIQUE ET OUTILS POUR SERVICE TPMS TORQUE WRENCH WITH TOOLS AND SOCKETS FOR TPMS SERVICE
232425	ENSEMBLE D'OUTILS TPMS ALLIGATOR ALLIGATOR TPMS TOOL KIT
27111	OUTIL POUR VALVES TPMS TPMS VALVE TOOL
27122	OUTIL POUR LES «GROMMETS» DE VALVES TPMS TPMS VALVE GROMMET TOOL
27144	CLÉ DYNAMOMÉTRIQUE DE LUXE POUR INTÉRIEURS DE VALVE TPMS PREMIUM TPMS VALVE CORE TORQUE TOOL
27145	CLÉ DYNAMOMÉTRIQUE POUR INTÉRIEURS DE VALVE TPMS TPMS VALVE CORE TORQUE TOOL
27147	OUTIL 3 EN 1 POUR VALVES TPMS SCHRADER 34000 TPMS VALVE TPMS 3 IN 1 VALVE HOLDING TOOL
27192	OUTIL POUR LES «GROMMETS» DE VALVES TPMS TPMS VALVE GROMMET TOOL
DILL-5415	CLÉ DYNAMOMÉTRIQUE T-10 DILL POUR VALVES TPMS DILL T-10 TPMS VALVE TORQUE TOOL
KT-29980	ENSEMBLE DE RÉPARATION KEN-TOOL 29980 POUR VALVES TPMS KEN- TOOL 29980 TPMS VALVE REPAIR TOOL KIT
SCH-20140	CLÉ DYNAMOMÉTRIQUE T-10 SCHRADER POUR VALVES TPMS SCHRADER T-10 TPMS VALVE TORQUE TOOL

Accessoires

Accessories



21579



27156

CODE	DESCRIPTION
21579	BANDE UNIVERSELLE POUR CAPTEURS TPMS FORD FORD UNIVERSAL TPMS BAND
27156	BOUCHONS DE DÉGONFLAGE POUR VALVES TPMS - 4/BOITE TPMS VALVE DEFLATOR CAPS - 4/BOX

Mises à jour d'outils TPMS

TPMS tool updates



CODE	DESCRIPTION
SW36-A001	MISE À JOUR POUR OUTILS TPMS ATEQ VT36- 1 AN ATEQ VT36 TPMS TOOL UPDATE - 1 YEAR LICENSE
SW55-0001	MISE À JOUR POUR OUTILS TPMS ATEQ VT55- 1 AN ATEQ VT55 TPMS TOOL UPDATE - 1 YEAR LICENSE
SW55-0003	MISE À JOUR POUR OUTILS TPMS ATEQ VT55- 3 AN ATEQ VT55 TPMS TOOL UPDATE - 3 YEAR LICENSE
SW56-0001	MISE À JOUR POUR OUTILS TPMS ATEQ VT56- 1 AN ATEQ VT56 TPMS TOOL UPDATE - 1 YEAR LICENSE
SW56-0003	MISE À JOUR POUR OUTILS TPMS ATEQ VT56- 3 AN ATEQ VT56 TPMS TOOL UPDATE - 3 YEAR LICENSE



CODE	DESCRIPTION
CAN-AULMS906TS-1	MISES À JOUR ET GARANTIE POUR MS906TS «TOTAL CARE» - 1 AN MS906TS TOTAL CARE PROGRAM CARD (UPDATES AND WARRANTY) - 1 YEAR



Prolonge la garantie MS906TS et l'abonnement logiciel pour un an.

Extends MS906TS warranty and software subscription for one year.

3

**PESÉES DE ROUE
& ACCESSOIRES**

**WHEEL WEIGHTS
& ACCESSORIES**

Pesées clipsées en PLOMB

LEAD Clip-on weights

Pesées de roue «régulière» (Tous types de voitures)
 “Regular” wheel weights (All passenger cars)



CODE	DESCRIPTION	QTÉ-QTY
REG025	0.25 OZ	50
REG050	0.50 OZ	50
REG075	0.75 OZ	50
REG100	1.00 OZ	50
REG125	1.25 OZ	50
REG150	1.50 OZ	50
REG175	1.75 OZ	50
REG200	2.00 OZ	50
REG225	2.25 OZ	50
REG250	2.50 OZ	50
REG300	3.00 OZ	50
REG325	3.25 OZ	25
REG350	3.50 OZ	25
REG375	3.75 OZ	25
REG400	4.00 OZ	25
REG450	4.50 OZ	25
REG500	5.00 OZ	25
REG550	5.50 OZ	25
REG600	6.00 OZ	25

CODE	DESCRIPTION	QTÉ-QTY
HAT-REG025	0.25 OZ	50
HAT-REG050	0.50 OZ	50
HAT-REG075	0.75 OZ	50
HAT-REG100	1.00 OZ	50
HAT-REG125	1.25 OZ	50
HAT-REG150	1.50 OZ	50
HAT-REG175	1.75 OZ	50
HAT-REG200	2.00 OZ	50
HAT-REG225	2.25 OZ	50
HAT-REG250	2.50 OZ	50
HAT-REG300	3.00 OZ	50
HAT-REG325	3.25 OZ	25
HAT-REG350	3.50 OZ	25
HAT-REG375	3.75 OZ	25
HAT-REG400	4.00 OZ	25
HAT-REG450	4.50 OZ	25
HAT-REG500	5.00 OZ	25
HAT-REG550	5.50 OZ	25
HAT-REG600	6.00 OZ	25

Pesées de roue «régulière» PLASTIFIÉES (Tous types de voitures)
 “Regular” COATED Lead wheel weights (All passenger cars)



CODE	DESCRIPTION	QTÉ-QTY
REGS025	0.25 OZ	50
REGS050	0.50 OZ	50
REGS075	0.75 OZ	50
REGS100	1.00 OZ	50
REGS125	1.25 OZ	50
REGS150	1.50 OZ	50
REGS175	1.75 OZ	50
REGS200	2.00 OZ	50
REGS225	2.25 OZ	50
REGS250	2.50 OZ	50
REGS300	3.00 OZ	50
REGS325	3.25 OZ	25
REGS350	3.50 OZ	25
REGS375	3.75 OZ	25
REGS400	4.00 OZ	25
REGS450	4.50 OZ	25
REGS500	5.00 OZ	25
REGS550	5.50 OZ	25
REGS600	6.00 OZ	25

CODE	DESCRIPTION	QTÉ-QTY
HAT-REGS025	0.25 OZ	50
HAT-REGS050	0.50 OZ	50
HAT-REGS075	0.75 OZ	50
HAT-REGS100	1.00 OZ	50
HAT-REGS125	1.25 OZ	50
HAT-REGS150	1.50 OZ	50
HAT-REGS175	1.75 OZ	50
HAT-REGS200	2.00 OZ	50
HAT-REGS225	2.25 OZ	50
HAT-REGS250	2.50 OZ	50
HAT-REGS300	3.00 OZ	50

Pesées clipsées en PLOMB LEAD Clip-on weights



Pesées de roue «MC» NON-PLASTIFIÉES (Voitures américaines) “MC” UNCOATED wheel weights (American cars)



CODE	DESCRIPTION	QTÉ-QTY
MC025	0.25 OZ	50
MC050	0.50 OZ	50
MC075	0.75 OZ	50
MC100	1.00OZ	50
MC125	1.25 OZ	50
MC150	1.50 OZ	50
MC175	1.75 OZ	50
MC200	2.00 OZ	50
MC225	2.25 OZ	50
MC250	2.50 OZ	50
MC300	3.00 OZ	50
MC325	3.25 OZ	50
MC350	3.50 OZ	50
MC375	3.75 OZ	50
MC400	4.00 OZ	50
MC450	4.50 OZ	50
MC500	5.00 OZ	50
MC550	5.50 OZ	50



CODE	DESCRIPTION	QTÉ-QTY
HAT-MC025	0.25 OZ	50
HAT-MC050	0.50 OZ	50
HAT-MC075	0.75 OZ	50
HAT-MC100	1.00 OZ	50
HAT-MC125	1.25 OZ	50
HAT-MC150	1.50 OZ	50
HAT-MC175	1.75 OZ	50
HAT-MC200	2.00 OZ	50
HAT-MC225	2.25 OZ	50
HAT-MC250	2.50 OZ	50
HAT-MC300	3.00 OZ	50



Pesées de roue «MC» PLASTIFIÉES (Voitures américaines) “MC” COATED wheel weights (American cars)



CODE	DESCRIPTION	QTÉ-QTY
MCC025	0.25 OZ	25
MCC050	0.50 OZ	25
MCC075	0.75 OZ	25
MCC100	1.00 OZ	25
MCC125	1.25 OZ	25
MCC150	1.50 OZ	25
MCC175	1.75 OZ	25
MCC200	2.00 OZ	25
MCC225	2.25 OZ	25
MCC250	2.50 OZ	25
MCC300	3.00 OZ	25



CODE	DESCRIPTION	QTÉ-QTY
HAT-MCC025	0.25 OZ	25
HAT-MCC050	0.50 OZ	25
HAT-MCC075	0.75 OZ	25
HAT-MCC100	1.00 OZ	25
HAT-MCC125	1.25 OZ	25
HAT-MCC150	1.50 OZ	25
HAT-MCC175	1.75 OZ	25
HAT-MCC200	2.00 OZ	25
HAT-MCC225	2.25 OZ	25
HAT-MCC250	2.50 OZ	25
HAT-MCC300	3.00 OZ	25

Pesées clipsées en PLOMB

LEAD Clip-on weights

Pesées de roue «AW» NON-PLASTIFIÉES (Voitures américaines)
 “AW” UNCOATED wheel weights (American cars)



CODE	DESCRIPTION	QTÉ-QTY
AW025	0.25 OZ	25
AW050	0.50 OZ	25
AW075	0.75 OZ	25
AW100	1.00 OZ	25
AW125	1.25 OZ	25
AW150	1.50 OZ	25
AW175	1.75 OZ	25
AW200	2.00 OZ	25
AW225	2.25 OZ	25
AW250	2.50 OZ	25
AW300	3.00 OZ	25



CODE	DESCRIPTION	QTÉ-QTY
HAT-AW025	0.25 OZ	25
HAT-AW050	0.50 OZ	25
HAT-AW075	0.75 OZ	25
HAT-AW100	1.00 OZ	25
HAT-AW125	1.25 OZ	25
HAT-AW150	1.50 OZ	25
HAT-AW175	1.75 OZ	25
HAT-AW200	2.00 OZ	25
HAT-AW225	2.25 OZ	25
HAT-AW250	2.50 OZ	25
HAT-AW300	3.00 OZ	25

Pesées de roue «AW» PLASTIFIÉES (Voitures américaines)
 “AW” COATED wheel weights (American cars)



CODE	DESCRIPTION	QTÉ-QTY
AWC025	0.25 OZ	25
AWC050	0.50 OZ	25
AWC075	0.75 OZ	25
AWC100	1.00 OZ	25
AWC125	1.25 OZ	25
AWC150	1.50 OZ	25
AWC175	1.75 OZ	25
AWC200	2.00 OZ	25
AWC225	2.25 OZ	25
AWC250	2.50 OZ	25
AWC300	3.00 OZ	25



CODE	DESCRIPTION	QTÉ-QTY
HAT-AWC025	0.25 OZ	25
HAT-AWC050	0.50 OZ	25
HAT-AWC075	0.75 OZ	25
HAT-AWC100	1.00 OZ	25
HAT-AWC125	1.25 OZ	25
HAT-AWC150	1.50 OZ	25
HAT-AWC175	1.75 OZ	25
HAT-AWC200	2.00 OZ	25
HAT-AWC225	2.25 OZ	25
HAT-AWC250	2.50 OZ	25
HAT-AWC300	3.00 OZ	25

Pesées clipsées en PLOMB LEAD Clip-on weights



Pesées de roue «FN» (Voitures et camionnettes japonaises)
“FN” wheel weight (Japanese passenger cars & light trucks)



CODE	DESCRIPTION	QTÉ-QTY
FNC005	5G	25
FNC010	10G	25
FNC015	15G	25
FNC020	20G	25
FNC025	25G	25
FNC030	30G	25
FNC035	35G	25
FNC040	40G	25
FNC045	45G	25
FNC050	50G	25
FNC055	55G	25
FNC060	60G	25



CODE	DESCRIPTION	QTÉ-QTY
HAT-FNC005	5G	25
HAT-FNC010	10G	25
HAT-FNC015	15G	25
HAT-FNC020	20G	25
HAT-FNC025	25G	25
HAT-FNC030	30G	25
HAT-FNC035	35G	25
HAT-FNC040	40G	25
HAT-FNC045	45G	25
HAT-FNC050	50G	25
HAT-FNC055	55G	25
HAT-FNC060	60G	25



Pesées de roue «IAWS» (Voitures et camionnettes japonaises/européennes)
“IAWS” wheel weight (Japanese/European passenger cars & light trucks)



CODE	DESCRIPTION	QTÉ-QTY
IAWC005	5G	25
IAWC010	10G	25
IAWC015	15G	25
IAWC020	20G	25
IAWC025	25G	25
IAWC030	30G	25
IAWC035	35G	25
IAWC040	40G	25
IAWC045	45G	25
IAWC050	50G	25
IAWC055	55G	25
IAWC060	60G	25



CODE	DESCRIPTION	QTÉ-QTY
HAT-IAWC005	5G	25
HAT-IAWC010	10G	25
HAT-IAWC015	15G	25
HAT-IAWC020	20G	25
HAT-IAWC025	25G	25
HAT-IAWC030	30G	25
HAT-IAWC035	35G	25
HAT-IAWC040	40G	25
HAT-IAWC045	45G	25
HAT-IAWC050	50G	25
HAT-IAWC055	55G	25
HAT-IAWC060	60G	25

Pesées clipsées en PLOMB

LEAD Clip-on weights

Pesées de roue «ENS» (Mercedes, Audi, Volks et vieux modèles euro)
 “AW” UNCOATED wheel weights (Mercedes, Audi, Volks, old Euro models)



CODE	DESCRIPTION	QTÉ-QTY
ENC010	10G	25
ENC015	15G	25
ENC020	20G	25
ENC025	25G	25
ENC030	30G	25
ENC035	35G	25
ENC040	40G	25
ENC045	45G	25
ENC050	50G	25
ENC055	55G	25
ENC060	60G	25



CODE	DESCRIPTION	QTÉ-QTY
HAT-ENC010	10G	25
HAT-ENC015	15G	25
HAT-ENC020	20G	25
HAT-ENC025	25G	25
HAT-ENC030	30G	25
HAT-ENC035	35G	25
HAT-ENC040	40G	25
HAT-ENC045	45G	25
HAT-ENC050	50G	25
HAT-ENC055	55G	25
HAT-ENC060	60G	25

Pesées de roue «TS» (Camionnettes et VUS américains)
 “TS” wheel weights (American SUV’s & light trucks)



CODE	DESCRIPTION	QTÉ-QTY
TS025	0.25 OZ	25
TS050	0.50 OZ	25
TS075	0.75 OZ	25
TS100	1.00 OZ	25
TS125	1.25 OZ	25
TS150	1.50 OZ	25
TS175	1.75 OZ	25
TS200	2.00 OZ	25
TS225	2.25 OZ	25
TS250	2.50 OZ	25
TS275	2.75 OZ	25
TS300	3.00 OZ	25



CODE	DESCRIPTION	QTÉ-QTY
HAT-TS025	0.25 OZ	25
HAT-TS050	0.50 OZ	25
HAT-TS075	0.75 OZ	25
HAT-TS100	1.00 OZ	25
HAT-TS125	1.25 OZ	25
HAT-TS150	1.50 OZ	25
HAT-TS175	1.75 OZ	25
HAT-TS200	2.00 OZ	25
HAT-TS225	2.25 OZ	25
HAT-TS250	2.50 OZ	25
HAT-TS275	2.75 OZ	25
HAT-TS300	3.00 OZ	25

Visitez les pages 58-59 pour découvrir nos outils pour pesées
 Visit pages 58-59 to discover our full range of tools for wheel weights

Pesées clipsées en PLOMB LEAD Clip-on weights



Pesées de roue «LHS» (Vieux modèles Chrysler)
“LHS” wheel weight (Old Chrysler models)



Voyez les outils pour pesées de roue à la page 58
Have a look at wheel weight tools on page 58

CODE	DESCRIPTION	QTÉ-QTY
LH025	0.25 OZ	25
LH050	0.50 OZ	25
LH075	0.75 OZ	25
LH100	1.00 OZ	25
LH125	1.25 OZ	25
LH150	1.50 OZ	25
LH175	1.75 OZ	25
LH200	2.00 OZ	25
LH225	2.25 OZ	25
LH250	2.50 OZ	25
LH275	2.75 OZ	25
LH300	3.00 OZ	25

Ensemble de pesées de roue en plomb Lead wheel weight assortment



55197



CAN-CB320

CODE	DESCRIPTION
55197	ENSEMBLE POUR VOITURES ET CAMIONNETTES DE 1,950 PESÉES 1,950 PIECES ASSORTMENT FOR PASSENGER CARS AND LIGHT TRUCKS
55198	MEUBLE DE RANGEMENT EN MÉTAL POUR PESÉES DE ROUE
CAN-CB320	MEUBLE DE RANGEMENT AVEC BOITIERS EN PLASTIQUE STORAGE RACK WITH PLASTIC BINS

Plusieurs autres modèles disponibles, informez-vous auprès de votre représentant
www.cantindistribution.com
Many more models available, ask your sales rep for details

Pesées clipsées pour camions Truck Clip-on weights

Pesées de roue «CT» (Camion lourds roues acier)
“TS” wheel weights (Heavy trucks steel wheels)



CODE	DESCRIPTION	QTÉ-QTY
CT200	2.00 OZ	25
CT300	3.00 OZ	25
CT400	4.00 OZ	25
CT500	5.00 OZ	25
CT600	6.00 OZ	25
CT800	8.00 OZ	25
CT1000	10.00 OZ	25
CT1200	12.00 OZ	25
CT1400	14.00 OZ	25
CT1600	16.00 OZ	25

Pesées de roue «LT1»
(Camions légers de 3/4 et 1 tonne)

“LT1” wheel weights (3/4 and 1-ton light trucks)



CODE	DESCRIPTION	QTÉ-QTY
LT1-050	0.50 OZ	25
LT1-100	1.00 OZ	25
LT1-150	1.50 OZ	25
LT1-200	2.00 OZ	25
LT1-250	2.50 OZ	25
LT1-300	3.00 OZ	25
LT1-350	3.50 OZ	25
LT1-400	4.00 OZ	25
LT1-500	5.00 OZ	25
LT1-600	6.00 OZ	25

Pesées de roue «I7» (Camions lourds roues acier)
“I7” wheel weights (Heavy trucks steel wheels)



CODE	DESCRIPTION	QTÉ-QTY
I7-200	2.00 OZ	25
I7-300	3.00 OZ	25
I7-400	4.00 OZ	25
I7-600	6.00 OZ	25
I7-800	8.00 OZ	25
I7-1000	10.00 OZ	25
I7-1200	12.00 OZ	25
I7-1400	14.00 OZ	25
I7-1600	16.00 OZ	25

Pesées de roue «TALS» PLASTIFIÉES
(Camions lourds roue aluminium)

“TALS” COATED wheel weights
(Heavy trucks aluminum wheels)



CODE	DESCRIPTION	QTÉ-QTY
TALS200	2.00 OZ	25
TALS300	3.00 OZ	25
TALS400	4.00 OZ	25
TALS600	6.00 OZ	25
TALS800	8.00 OZ	25

Pesées clipsées en ACIER STEEL Clip-on weights

Pesées de roue «PFE» (Tous types de voitures) “PFE” Lead wheel weights (All passenger cars)



CODE	DESCRIPTION	QTÉ-QTY
PFE025	0.25 OZ	25
PFE050	0.50 OZ	25
PFE075	0.75 OZ	25
PFE100	1.00 OZ	25
PFE125	1.25 OZ	25
PFE150	1.50 OZ	25
PFE175	1.75 OZ	25
PFE200	2.00 OZ	25
PFE225	2.25 OZ	25
PFE250	2.50 OZ	25
PFE300	3.00 OZ	25

Pesées de roue «MCFE» (Voitures américaines) “MCFE” wheel weights (American cars)



CODE	DESCRIPTION	QTÉ-QTY
MCFE025	0.25 OZ	25
MCFE050	0.50 OZ	25
MCFE075	0.75 OZ	25
MCFE100	1.00 OZ	25
MCFE125	1.25 OZ	25
MCFE150	1.50 OZ	25
MCFE175	1.75 OZ	25
MCFE200	2.00 OZ	25
MCFE225	2.25 OZ	25
MCFE250	2.50 OZ	25
MCFE300	3.00 OZ	25

Pesées de roue «ALFE» (Voitures américaines) “ALFE” wheel weights (American cars)



CODE	DESCRIPTION	QTÉ-QTY
AWFE025	0.25 OZ	25
AWFE050	0.50 OZ	25
AWFE075	0.75 OZ	25
AWFE100	1.00 OZ	25
AWFE125	1.25 OZ	25
AWFE150	1.50 OZ	25
AWFE175	1.75 OZ	25
AWFE200	2.00 OZ	25
AWFE225	2.25 OZ	25
AWFE250	2.50 OZ	25
AWFE300	3.00 OZ	25

Pesées clipsées en ACIER STEEL Clip-on weights

Pesées de roue «FNFE» (Voitures et camionnettes japonaises) “FNFE” wheel weight (Japanese passenger cars & light trucks)

CODE	DESCRIPTION	QTÉ-QTY
FNFE005	5G	25
FNFE010	10G	25
FNFE015	15G	25
FNFE020	20G	25
FNFE025	25G	25
FNFE030	30G	25
FNFE035	35G	25
FNFE040	40G	25
FNFE045	45G	25
FNFE050	50G	25
FNFE055	55G	25
FNFE060	60G	25



Pesées de roue «IAWFE» (Voitures et camionnettes japonaises/européennes) “IAWFE” wheel weight (Japanese/European passenger cars & light trucks)

CODE	DESCRIPTION	QTÉ-QTY
IWFE10	10G	25
IWFE15	15G	25
IWFE20	20G	25
IWFE25	25G	25
IWFE30	30G	25
IWFE35	35G	25
IWFE40	40G	25
IWFE45	45G	25
IWFE50	50G	25
IWFE55	55G	25
IWFE60	60G	25



Pesées de roue «ENFE» (Mercedes, Audi, Volks et vieux modèles euro) “ALFE” wheel weights (Mercedes, Audi, Volks, old Euro models)

CODE	DESCRIPTION	QTÉ-QTY
ENC010	10G	25
ENC015	15G	25
ENC020	20G	25
ENC025	25G	25
ENC030	30G	25
ENC035	35G	25
ENC040	40G	25
ENC045	45G	25
ENC050	50G	25
ENC055	55G	25
ENC060	60G	25



Pesées clipsées en ACIER STEEL Clip-on weights

Pesées de roue «TSFE» (Camionnettes et VUS américains) “TSFE” wheel weights (American SUV's & light trucks)



CODE	DESCRIPTION	QTÉ-QTY
TFE025	0.25 OZ	25
TFE050	0.50 OZ	25
TFE075	0.75 OZ	25
TFE100	1.00 OZ	25
TFE125	1.25 OZ	25
TFE150	1.50 OZ	25
TFE175	1.75 OZ	25
TFE200	2.00 OZ	25
TFE225	2.25 OZ	25
TFE250	2.50 OZ	25
TFE275	2.75 OZ	25
TFE300	3.00 OZ	25

Pesées de roue «LHFE» (Vieux modèles Chrysler) “LHFE” wheel weight (Old Chrysler models)



CODE	DESCRIPTION	QTÉ-QTY
LHFE025	0.25 OZ	25
LHFE050	0.50 OZ	25
LHFE075	0.75 OZ	25
LHFE100	1.00 OZ	25
LHFE125	1.25 OZ	25
LHFE150	1.50 OZ	25
LHFE175	1.75 OZ	25
LHFE200	2.00 OZ	25
LHFE225	2.25 OZ	25
LHFE250	2.50 OZ	25
LHFE275	2.75 OZ	25
LHFE300	3.00 OZ	25

Support à rouleaux de pesées adhésives Stick-on wheel weights roll holder



CODE	DESCRIPTION
55902XL	SUPPORT SIMPLE POUR ROULEAUX DE PESÉES ADHÉSIVES SÉRIE XL WHEEL WEIGHT ROLL HOLDER FOR XL SERIES

Pesées adhésives Adhesive weights

Pesées de roue adhésives en rouleaux Stick-on wheel weights by the roll

CODE	SEGMENTS	POIDS WEIGHT	COULEUR COLOR	ADHÉSIF ADHESIVE	PAPIER PAPER
200576FER	850	1/4 OZ	GRIS/GREY	BLANC/WHITE	BLANC/WHITE
55901XL	850	1/4 OZ	GRIS/GREY	NOIR/BLACK	BLANC/WHITE
55901XL-P	360	1/4 OZ	GRIS/GREY	NOIR/BLACK	BLEU/BLEU
55901BXL	850	1/4 OZ	NOIR/BLACK	NOIR/BLACK	BLANC/WHITE
55901C	850	1/4 OZ	GRIS/GREY	BLANC/WHITE	BLANC/WHITE
7325FER10CW	636	1/4 OZ	GRIS/GREY	BLANC/WHITE	BLANC/WHITE
7325FER20CW	1272	1/4 OZ	GRIS/GREY	BLANC/WHITE	BLANC/WHITE
55904	360	1/2 OZ	GRIS/GREY	NOIR/BLACK	BLANC/WHITE
55904B	360	1/2 OZ	NOIR/BLACK	NOIR/BLACK	BLANC/WHITE
300360FER	360	1/2 OZ	GRIS/GREY	BLANC/WHITE	BLANC/WHITE
300360FERB	360	1 OZ	NOIR/BLACK	BLANC/WHITE	BLANC/WHITE
55906	200	1 OZ	GRIS/GREY	NOIR/BLACK	BLANC/WHITE
55906B	200	1 OZ	NOIR/BLACK	NOIR/BLACK	BLANC/WHITE



Pesées de roue adhésives en boîtes Stick-on wheel weights by the box









CODE	SEGMENTS	QTÉ PAR BOITE-QTY PER BOX	POIDS/ WEIGHT	COULEUR/ COLOR	ADÉSIF/ADHE- SIVE	PAPIER/PAPER
55204L	600	50	1/4 OZ	NOIR/BLACK	NOIR/BLACK	BLANC/WHITE
55204C	600	50	1/4 OZ	GRIS/GREY	BLANC/WHITE	BLANC/WHITE
63001	600	50	1/4	GRIS/GREY	NOIR/BLACK	BLANC/WHITE
55204CW-SS*	576	48	1/4 OZ	GRIS/GREY	NOIR/BLACK	BLANC/WHITE
63005B	400	50	1/2 OZ	GRIS/GREY	NOIR/BLACK	BLANC/WHITE
55205C	400	50	1/2 OZ	GRIS/GREY	BLANC/WHITE	BLANC/WHITE
55229*	144	24	1/2 OZ	GRIS/GREY	BLANC/WHITE	BLANC/WHITE
55229E*	144	36	1 OZ	GRIS/GREY	NOIR/BLACK	BLANC/WHITE
55229B	144	36	1 OZ	NOIR/BLACK	NOIR/BLACK	BLANC/WHITE
61225 (CL6)*	180	30	1 OZ	GRIS/GREY	BLANC/WHITE	BLANC/WHITE
55230*	66	11	2 OZ	GRIS/GREY	BLANC/WHITE	BLANC/WHITE
61226 (CL12)*	48	8	2 OZ	GRIS/GREY	BLANC/WHITE	BLANC/WHITE







*PLOMB / LEAD

Outils et accessoires Tools & accessoires

Outils à pesées de roue clipsée Clip-on weight tools

	CODE	DESCRIPTION
	00934	
	50154	
	50502	
	50504	
	50504E	
	50516	
	KT-35361	
	UWTPLIERS*	
	00934*	PINCE - MARTEAU POUR PESÉES DE ROUE AVEC CAPUCHON PREMIUM WHEEL WEIGHT TOOL WITH CAP
	50154	PINCE - MARTEAU POUR PESÉES DE ROUE DE CAMION HEAVY-DUTY TRUCK WEIGHT TOOL
	50502	MARTEAU POUR PESÉES DE ROUE WHEEL WEIGHT HAMMER TOOL
	50504	PINCE - MARTEAU POUR PESÉES DE ROUE «USAG» «USAG» WHEEL WEIGHT TOOL
	50504E	PINCE - MARTEAU POUR PESÉES DE ROUE ROBUSTE HEAVY-DUTY WHEEL WEIGHT TOOL
	50516	PINCE - MARTEAU ÉCONOMIQUE POUR PESÉES DE ROUE ECONOMY WHEEL WEIGHT TOOL
	KT-35361	MARTEAU POUR PESÉES DE ROUE AVEC CAPUCHON 35361 35361 PASSENGER WHEEL WEIGHT HAMMER WITH CAP
	UWTPLIERS*	PINCE - MARTEAU UNIVERSEL DE LUXE «UWT» «UWT» PREMIUM WHEEL WEIGHT PLIERS & HAMMER

*Pièce de remplacement *Replacement parts

	CODE	DESCRIPTION
	00933	TÊTE DE REMPLACEMENT POUR 00934 REPLACEMENT HEAD FOR 00934
	UWT3000-3	VISSES 8/32"» X 5/16" POUR OUTIL UWTPLIERS - 10/BOITE 8/32" X 5/16" SCREWS FOR UWTPLIERS - 10/BOX
	UWTPL-1	CAPUCHON POUR UWTPLIERS UWTPLIERS CAP
	UWTPL-2	PLASTIQUE DE PROTECTION POUR UWTPLIERS PROTECTOR BOOT FOR UWTPLIERS
	UWTPL-42	CROCHET #42 POUR UWTPLIERS #42 PLIERS HOOK FOR UWTPLIERS
	UWTPL-RK	ENSEMBLE COMPLET DE PIÈCES POUR UWTPLIERS COMPLETE REPLACEMENT PARTS KIT FOR UWTPLIERS

Outils et accessoires Tools & accessoires

Outils à pesées de roue adhésives Stick-on wheel weights tools

CODE	DESCRIPTION
17027	EFFACE POUR OUTIL À AIR SMART ERASER PAD
50508	GRATTOIR ROBUSTE POUR PESÉES ADHÉSIVES ADHESIVE WHEEL WEIGHT SCRAPER
SE-101	OUTIL À AIR POUR EFFACE AIRBOSS AIRBOSS AIR TOOL FOR SMART ERASER
SE-101K	ENSEMBLE EFFACES ET POLISSEUR (12 EFFACES) 35361 PASSENGER SMART ERASER AND BUFFER KIT (12 ERASERS)



17027

50508



SE-101



SE-101K

Dissolvants d'adhésif Adhesive removers

CODE	DESCRIPTION
11082	NETTOYANT À ROUE (20 OZ) WHEEL CLEANER (20 OZ)
61694	NETTOYANT IMI XACT (32 OZ) IMI XACT WHEEL CLEANER (32 OZ)



11082



61694

Produits
fabriqués au
Québec
Made in
Quebec

Billes d'équilibrage & liquide de balancement Balancing beads & liquids

magnum+
MAGNUMBALANCE.COM

Billes d'équilibrage Magnum Magnum balancing beads

SAC INDIVIDUEL / BY THE BAG

CODE	POIDS-WEIGHT	SACHETS/CAISSE
		BAGS/CASE
MI-LFP100	3 OZ	24
MI-LFP150	4.5 OZ	24
MI-LFP200	6.5 OZ	24
MI-MFP250	8.5 OZ	22
MI-MFP300	10.5 OZ	18
MI-MFP400	13 OZ	14
MI-MFP500	16 OZ	12
MI-DFP600	21 OZ	6
MI-DFP700	23.5 OZ	6

EN CAISSES / BY THE CASE

CODE	POIDS-WEIGHT
MI-LTP60	2 OZ
MI-LTP100	3 OZ
MI-LTP150	4.5 OZ
MI-LTP200	6.5 OZ
MI-MTP250	8.5 OZ
MI-MTP300	10.5 OZ
MI-MTP400	13 OZ
MI-MTP500	16 OZ
MI-DPP600	21 OZ
MI-DPP700	23.5 OZ



Visitez notre site web pour consulter la charte d'application
www.cantindistribution.com
 visit our website to consult the application chart

Billes d'équilibrage & liquide de balancement

Balancing beads & liquids

Billes d'équilibrage Counteract

Counteract balancing beads



CODE	POIDS-WEIGHT
BB-03	3 OZ
BB-04	4 OZ
BB-06	6 OZ
BB-08	8 OZ
BB-10	10 OZ
BB-12	12 OZ
BB-14	14 OZ

SAC INDIVIDUEL / BY THE BAG



Visitez notre site web pour consulter la charte d'application
www.cantindistribution.com
 visit our website to consult the application chart

Outil Counteract

Counteract tool

CODE	DESCRIPTION
CBB-IP-LG	POMPE À INJECTION POUR BILLES D'ÉQUILIBRAGE COUNTERACT COUNTERACT BALANCING PORTABLE APPLICATOR



Liquide de balancement

Balancing liquid

CODE	DESCRIPTION
ESC-20471	LIQUIDE DE BALANCEMENT ESCO (32 OZ) ESCO BALANCING LIQUID (32 OZ)



4

RÉPARATION DE PNEU

TIRE REPAIR

Emplâtres, outils et produits chimiques Patches, tools & chemicals

Style américain
American Style

63

Emplâtres radiales Radial patches



CODE	DESCRIPTION	QTÉ/BOITE - QTY/BOX
BJ-RAD10	2-3/16" X 3"	15
BJ-RAD12	2-3/4" X 4-1/2"	15
BJ-RAD14	3-3/8" X 5-1/8"	10
BJ-RAD20	3-3/16" X 5"	10
BJ-RAD40	4" X 7-3/4"	10



BJ-RAD20

Emplâtres universelles Universal patches



CODE	DESCRIPTION	QTÉ/BOITE - QTY/ BOX
BJ-AP115	1-3/4"	20
BJ-AP116	2-1/8"	20
BJ-AP117	2-3/4"	20
BJ-AP132	1-3/4" X 3"	20
BJ-AP134	2-1/4" X 4"	10



BJ-AP117



BJ-AP134

Emplâtres pour chambre à air Tube patches



CODE	DESCRIPTION	QTÉ/BOITE - QTY/ BOX
BJ-TP506	1-3/4"	30
BJ-TP507	2-3/8"	30
BJ-TP508	3-1/8"	30



BJ-TP506

RÉPARATION DE PNEU / TIRE REPAIR

Autres formats disponibles
Other sizes available



Emplâtres conventionnelles

Bias patches



CODE	DESCRIPTION	QTÉ/BOITE - QTY/ BOX
BJ-BP400	RONDES 2-3/8" ROUND	15
BJ-BP580	RONDES 3-1/2" ROUND	12
BJ-BP583	RONDES 5-3/4" ROUND	12



Emplâtres d'insertion

Patch plugs



BJ-C6



BJ-C6W



BJ-C8R

CODE	DESCRIPTION	QTÉ/BOITE - QTY/ BOX
BJ-C3	1/8"	12
BJ-C6	1/4"	40
BJ-C6W	TIGES ENVELOPPÉES 1/4" WRAPPED STEM 1/4"	40
BJ-C8R	RADIALES RENFORCÉES 5/16" REINFORCED RADIAL 5/16"	8
BJ-C10	3/8"	40
BJ-C10R	RADIALES RENFORCÉES 3/8" REINFORCED RADIAL 3/8"	4
BJ-C10W	TIGES ENVELOPPÉES 3/8" WRAPPED STEM 3/8"	40
BJ-C11R	RADIALES RENFORCÉES 7/16" REINFORCED RADIAL 7/16"	4

Emplâtres hors-route

Off-road boot sidewall patches



CODE	DESCRIPTION	QTÉ/BOITE - QTY/ BOX
BJ-OR852	5-1/4" X 7-1/4"	5
BJ-OR854	7-1/2" X 13-1/4"	5
BJ-OR855	10-1/2" X 15"	2

CODE	DESCRIPTION	QTÉ/BOITE - QTY/BOX
BJ-460	CORDES DE RÉPARATION D'URGENCE LARGE NOIRE 4" LARGE 4" BLACK EMERGENCY REPAIR STRINGS	60
BJ-645	CORDES DE RÉPARATION D'URGENCE LARGE NOIRE 6" LARGE 6" BLACK EMERGENCY REPAIR STRINGS	45
BJ-830	CORDES DE RÉPARATION D'URGENCE LARGE NOIRE 8" LARGE 8' BLACK EMERGENCY REPAIR STRINGS	30
BJ-1220	CORDES DE RÉPARATION D'URGENCE LARGE NOIRE 12" LARGE 12' BLACK EMERGENCY REPAIR STRINGS	20
BJ-940	INSERTIONS DE RÉPARATION 4" MINCES BLEUE BLACKJACK THIN 4" BLUE REPAIR INSERTS	40
BJ-945	INSERTIONS DE RÉPARATION 4» LARGES ROUGE BLACKJACK LARGE 4" RED REPAIR INSERTS	45
BJ-STEM6	INSERTIONS DE RÉPARATION 1/4" REPAIR INSERTS 1/4"	5
BJ-STEM10	INSERTIONS DE RÉPARATION 3/8" REPAIR INSERTS 3/8"	5



BJ-830



BJ-840



BJ-845



BJ-STEM6



BJ-STEM10

Produits chimiques
Chemicals

CODE	DESCRIPTION
BJ-BI32	NETTOYANT LIQUIDE (32 OZ) CLEANER FLUID (32 OZ)
BJ-BS32	SCCELLANT POUR TALON (32 OZ) TIRE BEAD SEALER (32 OZ)
BJ-BC32	COLLE DE RÉPARATION NOIRE (32 OZ) BLACK REPAIR CEMENT (32OZ)
BJ-FD8	COLLE SÉCHAGE RAPIDE (8 OZ) FAST DRY CEMENT (8 OZ)
BJ-IS8	SCCELLANT DE RÉPARATION (8 OZ) REPAIR SEALER (8 OZ)
BJ-LD32	I DÉTECTEUR DE CREVAISON LIQUIDE (1L) IRE LEAK DETECTOR (1 L)
BJ-LUBE	I LUBRIFIANT DE RÉPARATION REPAIR LUBE



BJ-BI32



BJ-BS32



BJ-FD8



BJ-IS8



BJ-LD32



BJ-LUBE

Style européen
European Style

Emplâtres, outils et produits chimiques Hatco Hatco patches, tools & chemicals



Emplâtres radiales Radial patches



HAT-HR10



HAT-HR84

CODE	DESCRIPTION	QTÉ/BOITE - QTY/ BOX
HAT-HR10	RAD10 2-13/16" X 2-15/16"	20
HAT-HR12	RAD12 2-9/16" X 4-1/2"	10
HAT-HR14	RAD14 2-15/16" X 4-15/16"	10
HAT-HR15	RAD15 2-15/16" X 3-9/16"	20
HAT-HR20	RAD20 2-15/16" X 4-15/16"	10
HAT-HR22	RAD22 2-15/16" X 6-7/8"	10
HAT-HR24	RAD24 2-15/16" X 7-7/8"	10
HAT-HR25	RAD25 4-1/2" X 4-15/16"	10
HAT-HR26	RAD26 2-15/16" X 10-1/4"	10
HAT-HR35	RAD35 5-1/8" X 7-1/16"	10
HAT-HR40	RAD40 3-15/16" X 7-7/8"	10
HAT-HR42	RAD42 4-15/16" X 9-13/16"	10
HAT-HR44	RAD44 4-15/16" X 12-13/16"	5
HAT-HR46	RAD46 6-7/8" X 16-3/4"	5
HAT-HR50	RAD50 6-7/8" X 22-5/8"	5
HAT-HR52	RAD52 8-7/8" X 2-5/8"	3
HAT-HR80	RAD80 5-15/16" X 6-7/8"	5
HAT-HR82	RAD82 6-7/8" X 8-7/8"	5
HAT-HR84	RAD84 7-7/8" X 11-13/16"	5
HAT-HR86	RAD86 9-13/16" X 13-3/4"	5

Emplâtres, outils et produits chimiques Hatco

Hatco patches, tools & chemicals

Emplâtres universelles

Universal patches



CODE	DESCRIPTION	QTÉ/BOITE - QTY/ BOX
HAT-PA3	RONDES 1-3/8" ROUND	100
HAT-PA4.5	CARRÉS 1-3/4" SQUARE	100
HAT-PA6	CARRÉS 2-3/8" SQUARE	50
HAT-PA8	CARRÉS 2-3/4" SQUARE	50



HAT-PA3



HAT-PA6

Emplâtres pour chambre à air

Tube patches



CODE	DESCRIPTION	QTÉ/BOITE - QTY/ BOX
HAT-H1	1"	100
HAT-PI1	1-3/8"	30
HAT-PI2	1-3/4"	30
HAT-PI3	2-3/16"	30
HAT-PI4	2-15-16"	20
HAT-PI5	3-3/4"	10
HAT-PI6	4-1/2"	10



HAT-PI1



HAT-PI5

Emplâtres, outils et produits chimiques Hatco

Hatco patches, tools & chemicals



HAT-HCP01

HAT-HCP02



HAT-HCP06



Emplâtres conventionelles

Bias patches

CODE	DESCRIPTION	QTÉ/BOITE - QTY/ BOX
HAT-HCP01	2-3/8"	30
HAT-HCP02	3-1/8"	20
HAT-HCP03	4-1/8"	10
HAT-HCP04	5-1/8"	10
HAT-HCP05	6-5/16"	10
HAT-HCP06	9-1/4"	10
HAT-HCP07	11-5/8"	10
HAT-HCP08	33-9/16"	5
HAT-HCP09	15-8/8"	5
HAT-HCP010	17-3/4"	3
HAT-HCP020	10-1/6"	10
HAT-HCP021	14-9/16"	5
HAT-HCP022	20-1/16"	3
HAT-HCP023	10-1/16"	10
HAT-HCP024	14-3/4"	5
HAT-HCP025	20-1/16"	3



Emplâtres d'insertion

Patch plugs



HAT-C6

CODE	DESCRIPTION	QTÉ/BOITE - QTY/ BOX
HAT-C3	1/8"	40
HAT-C4.5	3/16"	24
HAT-C6	1/4"	24
HAT-C8	5/16" & 3/8"	20
BJ-C10	7/16"	10

Emplâtres, outils et produits chimiques Hatco

Hatco patches, tools & chemicals

Insertions de réparation

Repair inserts



CODE	DESCRIPTION	QTÉ/- QTY
HAT-QS4	CORDES DE RÉPARATION D'URGENCE 4" BRUNE 4" EMERGENCY REPAIR STRINGS BROWN	50
HAT-QS8	CORDES DE RÉPARATION D'URGENCE 8" BRUNE 8" BROWN EMERGENCY REPAIR STRINGS	25
HAT-TBS8	CORDES DE RÉPARATION D'URGENCE NOIRE 8" 8" BLACK EMERGENCY REPAIR STRINGS	50
HAT-STEM6	INSERTIONS DE RÉPARATION 1/4" 1/4" REPAIR INSERTS	60
HAT-STEM12	INSERTIONS DE RÉPARATION 1/2" 1/4" REPAIR INSERTS	20



Produits chimiques

Chemicals



CODE	DESCRIPTION
HAT-BI14	LIQUIDE NETTOYANT AEROSOL (14 OZ) CLEANER FLUID AEROSOL (14 OZ)
HAT-BI32	LIQUIDE NETTOYANT (32 OZ) CLEANER FLUID (32 OZ)
HAT-BL8	COLLE BLEUE HATCO (8 OZ) BLUE CEMENT (8 OZ)
HAT-BL32	COLLE BLEUE HATCO (32 OZ) BLUE CEMENT (32 OZ)
HAT-BS32	SCCELLANT POUR TALON (32 OZ) BEAD SEALER (32 OZ)
HAT-BS1G	SCCELLANT POUR TALON (1 GAL) BEAD SEALER (1 GAL)
HAT-BS5G	SCCELLANT POUR TALON (5 GAL) BEAD SEALER (5 GAL)
HAT-FD8	COLLE SÉCHAGE RAPIDE (8 OZ) FAST DRY CEMENT (8 OZ)
HAT-FD32	COLLE SÉCHAGE RAPIDE (32OZ) FAST DRY CEMENT (32 OZ)
HAT-IS32	SCCELLANT DE RÉPARATION (32 OZ) REPAIR SEALER (32 OZ)



HAT-BI14



HAT-BI32



HAT-BL8



HAT-BS32



HAT-FD8



HAT-IS32

Ensembles de réparation Repair kits

Ensemble de réparation complet Hatco Hatco complete repair kit



CODE	DESCRIPTION
47108H	ENSEMBLE DE RÉPARATION COMPLET POUR PNEUS DE VOITURE PASSENGER TIRE REPAIR KIT
L'ensemble comprend :	The kit includes :
(1) Coffre Stanley	1) Stanley tool box
(1) Meuleuse basse vitesse 2,500 rpm	(1) Low speed buffer 2,500 rpm
(24) Emplâtres d'insertion 1/4"	(24) 1/4" Pilot wired patch plugs
(1) Scellant pour talon 32oz	(1) Bead sealer 32oz
(1) Scellant de réparation 32oz	(1) Repair sealer 16oz
(1) Nettoyant vaporisateur 14oz	(1) Cleaner fluid aerosol 14oz
(1) Colle séchage rapide 8oz	(1) Fast dry cement 8oz
(1) Outil d'insertion pour mèche	(1) Pull thru wires
(1) Pince pour insertions de réparation	(1) Pliers for repair inserts
(1) Rouleau avec poignée en bois 2" x 1/4"	(1) 2" x 1/4" tire stitcher
(1) Couteau flexible 4"	(1) 4" flexible knife
(1) Brosse à pneu en laiton	(1) Brass bristle tire brush
(1) Grattoir à pneu	(1) Tire scraper
(1) Adaptateur 3/16" pour raccord rapide	(1) 3/16" quick change adapter
(1) Mèche en carbure 3" x 3/16"	(1) 3" x 3/16" carbide cutter
(1) Pierre de polissage noire 2"	(1) 2" black buffing stone
(12) Craies rondes blanches Markal	(12) Markal white paintstick
(1) Pic avec manche noir	(1) Heavy-duty awl
(1) Lunettes de protection	(1) Safety glasses



Ensemble de réparation d'urgence Hatco Hatco emergency repair kit



HAT-QSK4



HAT-QSK8

CODE	DESCRIPTION
HAT-QSK4	ENSEMBLE DE RÉPARATION D'URGENCE POUR VOITURE 4" (CORDES BRUNES) 8" TRUCK EMERGENCY REPAIR KIT (BROWN STRINGS)
BJ-BP580	ENSEMBLE DE RÉPARATION D'URGENCE POUR CAMION 8" (CORDES BRUNES) 8" TRUCK EMERGENCY REPAIR KIT (BROWN STRINGS)

Ensembles de réparation

Repair kits

Insertions de réparation d'urgence BlackJack

BlackJack emergency repair kits



CODE	DESCRIPTION
BJ-KT103	ENSEMBLE DE RÉPARATION D'URGENCE POUR VTT ATV EMERGENCY REPAIR KIT
BJ-KT220	ENSEMBLE DE RÉPARATION D'URGENCE POUR VOITURE PASSENGER EMERGENCY REPAIR KIT
BJ-KT330	ENSEMBLE DE RÉPARATION D'URGENCE POUR VOITURE PASSENGER EMERGENCY REPAIR KIT
BJ-KT335	ENSEMBLE DE RÉPARATION D'URGENCE POUR CAMION TRUCK EMERGENCY REPAIR KIT



BJ-KT103



BJ-KT330



BJ-KT335



BJ-KT220



Les produit BlackJack sont fabriqués aux U.S.A.
BlackJack Product are made in the U.S.A.



Aspirateurs

Vacuums



CODE	DESCRIPTION
53259	ASPIRATEUR PNEUMATIQUE COMPLET COMPLETE VACUUM & BLOW GUN
82435	ASPIRATEUR PNEUMATIQUE COMPLET COMPLETE AIR POWERED VACUUM

Écarteurs de pneus

Tire spreaders



CODE	DESCRIPTION
50759	ÉCARTEUR DE PNEU PNEUMATIQUE BRANICK AH/RI/R BRANICK AH/RI/R AIR TIRE SPREADER
50912	ÉCARTEUR DE PNEU MANUEL PIVOTANT MANUAL SWIVEL TIRE SPREADER
50926	ÉCARTEUR DE PNEU MANUEL MANUAL SWIVEL TIRE SPREADER
50929	ÉCARTEUR DE PNEU PORTABLE PORTABLE TIRE SPREADER
52125	ÉCARTEUR DE PNEU PNEUMATIQUE AIR OPERATED TIRE SPREADER
52154	ÉCARTEUR DE PNEU 5500 AVEC LUMIÈRE D'INSPECTION - 110V 5500 TIRE SPREADER WITH INSPECTION LIGHT - 110V
71380	ÉCARTEUR DE PNEU MANUEL MANUAL TIRE SPREADER
ESC-90456	ÉCARTEUR DE PNEU ESCO ESCO TIRE SPREADER
ESC-90456S	BARRE DE SURETÉ 34" POUR ÉCARTEUR ESCO 90456 LOCKOUT SAFETY BAR 34" FOR 90456 ESCO SPREADER

71380

ESC-90456

ESC-90456S

Marqueurs de pneu

Tire branders

CODE	DESCRIPTION
45699	MARQUEUR DE PNEUS 1" ELRICK #32A (110V) 1" ELRICK #32A TIRE BRANDER (110V)
45787	MARQUEUR DE PNEUS UNIVERSEL ELRICK #20 (110V) UNIVERSAL ELRICK #20 TIRE BRANDER (110V)
45788	MARQUEUR DE PNEUS UNIVERSEL ELRICK #20 (220V) UNIVERSAL ELRICK #20 TIRE BRANDER (220V)
45840	MARQUEUR DE PNEUS 1/4", 1/2" & 3/8" ELRICK #16E (110V) 1/4", 1/2" & 3/8" ELRICK #16E TIRE BRANDER (110V)



Lettres et chiffres

Letters & numbers

CODE	DESCRIPTION
45712	LETTRES ET CHIFFRES 1/4" POUR MARQUEURS ELRICK 1/4" LETTERS & NUMBERS FOR ELRICK BRANDERS
45705	LETTRES ET CHIFFRES 1/2" POUR MARQUEURS ELRICK 1/2" LETTERS & NUMBERS FOR ELRICK BRANDERS
45717	LETTRES ET CHIFFRES 3/4" POUR MARQUEURS ELRICK 3/4" LETTERS & NUMBERS FOR ELRICK BRANDERS
45701*	LETTRES ET CHIFFRES 1" POUR MARQUEURS ELRICK 1" LETTERS & NUMBERS FOR ELRICK BRANDERS
45726	ENSEMBLE DE LETTRES 3/8" (A) À (Z) POUR MARQUEURS ELRICK (A) THRU (Z) 3/8" LETTER SET FOR ELRICK BRANDERS
45727	ENSEMBLE DE CHIFFRES 1" (0) À (9) POUR MARQUEURS ELRICK (0) THRU (9) 1" NUMBER SET FOR ELRICK BRANDERS
45729	ENSEMBLE DE CHIFFRES 1/2" (0) À (9) POUR MARQUEURS ELRICK (0) THRU (9) 1/2" NUMBER SET FOR ELRICK BRANDERS
45731	ENSEMBLE DE CHIFFRES (0) À (9) BRANDER ELRICK 1/4" 1/4" (0) THRU (9) NUMBER SET FOR ELRICK BRANDER
45733	ENSEMBLE DE LETTRES 1" (A) À (Z) POUR MARQUEURS ELRICK (A) THRU (Z) 1" LETTER SET FOR ELRICK BRANDERS
45735	ENSEMBLE DE LETTRES 1/2" (A) À (Z) POUR MARQUEURS ELRICK (A) THRU (Z) 1/2" LETTER SET FOR ELRICK BRANDERS



45726

*Lettres et chiffres sont disponibles individuellement
*Letters and numbers are available individually

Sculpteurs de pneu
Tire regroovers

RILLFIT-6



42802



CAN-GROOVER

CODE	DESCRIPTION
RILLFIT-6	SCULPTEUR DE PNEU RILLFIT-6 (110V) RILLFIT-6 TIRE GROOVER (110V)
42802	SCULPTEUR DE PNEUS K-Z (110V) K-Z TIRE GROOVER (110V)
CAN-GROOVER	SCULPTEUR DE PNEU (110V) (AVEC ENSEMBLE DE LÂMES) TIRE GROOVER (110V) (WITH BLADE KIT)

Lâmes pour sculpteurs de pneu
Tire regroovers blades

RILLCUT-R1



42824

CODE	DESCRIPTION
RILLCUT-R1 À RILLCUT-R5	LÂMES RONDES POUR RILLCUT-6 (20/BOITE) ROUND BLADES FOR RILL-CUT-6 (20/BOX)
RILLCUT-W1 À RILLCUT-W6	LÂMES PLATES POUR RILLCUT-6 (20/BOITE) FLAT BLADES FOR RILL-CUT-6 (20/BOX)
42824	SCULPTEUR DE PNEU (110V) (AVEC ENSEMBLE DE LÂMES) TIRE GROOVER (110V) (WITH BLADE KIT)
42825	LÂMES EN «V» (2MM-4MM) POUR 42802 - 20/BOITE «V» BLADES FOR 42802 (2MM-4MM) - 20/BOX
42826	LÂMES EN «V» (4MM-6MM) POUR 42802 - 20/BOITE «V» BLADES FOR 42802 (4MM-6MM) - 20/BOX
42827	LÂMES EN «V» (6MM-8MM) POUR 42802 - 20/BOITE «V» BLADES FOR 42802 (6MM-8MM) - 20/BOX
42828	LÂMES EN «V» (8MM-10MM) POUR 42802 - 20/BOITE «V» BLADES FOR 42802 (22MM-28MM) - 20/BOX
42829	LÂMES EN «V» (10MM-14MM) POUR 42802 - 20/BOITE «V» BLADES FOR 42802 (10MM-14MM) - 20/BOX
42837	LÂMES EN «V» (16MM-22MM) POUR 42802 - 20/BOITE «V» BLADES FOR 42802 (16MM-22MM) - 20/BOX

Outils vulcanisateurs Tire spotters

CODE	DESCRIPTION
LIN-T003-120V	VULCANISATEUR LINCOLN 200 - 120V LINCOLN 200 VULCANIZER - 120V
LIN-T005-120V	VULCANISATEUR LINCOLN 300 - 120V LINCOLN 300 VULCANIZER - 120V
LIN-T006-120V	VULCANISATEUR LINCOLN 400B - 120V LINCOLN 400B VULCANIZER - 120V
LIN-T011-120V	VULCANISATEUR LINCOLN 1000 - 120V LINCOLN 1000 VULCANIZER - 120V
LIN-T013-120V	VULCANISATEUR LINCOLN GT2 - 120V LINCOLN GT2 VULCANIZER - 120V
LIN-T018-120V	VULCANISATEUR LINCOLN 1400 - 120V LINCOLN 1400 VULCANIZER - 120V



LIN-T003-120V



LIN-T013-120V



LIN-T018-120V

Plaques et coussins Plates and bags

CODE	DESCRIPTION
LIN-T149	ENSEMBLE DE PLAQUES POUR VULCANISATEUR LINCOLN 300 - 3/BOITE CONTOUR PLATE PACKAGE FOR LINCOLN 300 VULCANIZER - 3/BOX
LIN-T150	ENSEMBLE DE PLAQUES POUR VULCANISATEUR LINCOLN 400B - 8/BOITE CONTOUR PLATE PACKAGE FOR LINCOLN 400B VULCANIZER - 8/BOX
LIN-T152	ENSEMBLE DE PLAQUES POUR VULCANISATEUR LINCOLN 1000 - 12/BOITE CONTOUR PLATE PACKAGE FOR LINCOLN 1000 VULCANIZER - 12/BOX



LIN-T149



LIN-T152

Outils & accessoires de réparation

Tire repair tools & accessories

Aiguiseurs et ciseaux

Sharpeners & industrial shears



37113



37132



42550

CODE	DESCRIPTION
37113	AIGUISOIR À MAIN POUR COUTEAUX HAND HELD KNIFE SHARPENER
37132	AIGUISOIR RAPIDE POUR COUTEAUX JET RASP SHARPENER
42549	CISEAUX ROBUSTE 10" AVEC POGNÉE DROITE 10" STRAIGHT HANDLE INDUSTRIAL SHEARS
42550	CISEAUX ROBUSTE 10" AVEC POGNÉE COURBÉE 10" BENT HANDLE INDUSTRIAL SHEARS

Couteaux

Knives



42500



42502



42506



42508



42519



42523



42528



42535

CODE	DESCRIPTION
42500	COUTEAU FLEXIBLE 4" 4" FLEXIBLE BLADE SKIVING KNIFE
42501	COUTEAU FLEXIBLE 4-7/8" 4-7/8" FLEXIBLE BLADE SKIVING KNIFE
45502	COUTEAU POINTU 4" 4" TAPER POINT KNIFE
42506	COUTEAU ROBUSTE À POINTE CARRÉE 8" 8" SQUARE POINT KNIFE
42508	COUTEAU COURBÉ À POINTE CARRÉE 10" 10" CURVED SQUARE POINT KNIFE
42519	MANCHE DE COUTEAU POUR LÂMES 1/2" ET 5/8" SINGLE END MILL KNIFE HANDLE FOR 1/2" AND 5/8" BLADES
42523	LÂMES 6" X 9/16" 6" X 9/16" BEVEL 12 MILL BLADE
42528	LÂME POUR COUTEAU À «TRIMMER» FAST TRIM VENT BLADE
42535	COUTEAU DE DÉCOUPAGE 14" 14" BALE CUTTING KNIFE

Outils & accessoires de réparation

Tire repair tools & accessories

Couteaux chauffants

Heating knives

CODE	DESCRIPTION
37104	APPAREIL DE CHAUFFAGE POUR COUTEAUX 6" ELECTRIC KNIFE HEATER FOR 6" KNIVES
37105	APPAREIL DE CHAUFFAGE POUR COUTEAUX 8" ELECTRIC KNIFE HEATER FOR 8" KNIVES
37106	APPAREIL DE CHAUFFAGE POUR COUTEAUX 10" ELECTRIC KNIFE HEATER FOR 10" KNIVES
42550	CISEAUX ROBUSTE 10" AVEC POGNÉE COURBÉE 10" BENT HANDLE INDUSTRIAL SHEARS
42543	COUTEAU CHAUFFANT 6" 6" INSULATED HEATER KNIFE
42544	COUTEAU CHAUFFANT 8" 8" INSULATED HEATER KNIFE



37104



42544

Rouleaux & grattoirs

Stitchers & scrapers

CODE	DESCRIPTION
42591	ROULEAU AVEC POIGNÉE EN PLASTIQUE POUR EMBLÂTRES 1-1/2" X 1/16" POLY HANDLE BALL BEARING STITCHER 1-1/2" X 1/16"
45592	ROULEAU AVEC POIGNÉE EN PLASTIQUE POUR EMBLÂTRES 2" X 1/16" POLY HANDLE BALL BEARING STITCHER 2" X 1/16"
42593	ROULEAU AVEC POIGNÉE EN PLASTIQUE POUR EMBLÂTRES 2" X 1/14" POLY HANDLE BALL BEARING STITCHER 2" X 1/14"
42601	ROULEAU PLAT AVEC POIGNÉE EN BOIS 1-1/2" WOODEN HANDLE FLAT STITCHER 1-1/2"
42605	ROULEAU PORC-ÉPIC AVEC POIGNÉE EN BOIS 2" X 2" PORCUPINE WOODEN HANDLE BALL BEARING STITCHER 2" X 2"
44612	ROULEAU AVEC POIGNÉE EN BOIS 2" X 1/16" WOODEN HANDLE BALL BEARING STITCHER 2" X 1/16"
44614	ROULEAU AVEC POIGNÉE EN BOIS 2" X 1/16" WOODEN HANDLE BALL BEARING STITCHER 2" X 1/14"
97003	GRATTOIR À PNEU INNERLINER SCRAPER



42591



42601



42605



44614



97003

Outils & accessoires de réparation

Tire repair tools & accessories

Crayons et craies MARKAL

MARKAL paintsticks and markers



45065



45135



45187



45193



82836



MAR-096820

CODE	DESCRIPTION
42501	CRAIE HAUTE TEMPÉRATURE PAINTSTIK - 12/BOITE HIGH TEMPERATURE PAINTSTIK MARKER - 12/BOX
45121	CRAIE RONDE BLANCHE MARKAL - 12/BOITE MARKAL WHITE PAINTSTIK - 12/BOX
45123	CRAIE RONDE ROUGE MARKAL - 12/BOITE MARKAL RED PAINTSTIK - 12/BOX
45124	CRAIE RONDE BLEUE MARKAL - 12/BOITE MARKAL RED PAINTSTIK - 12/BOX
45125	RAIE BLEUE VERTE MARKAL - 12/BOITE MARKAL GREEN PAINTSTIK - 12/BOX
45126	CRAIE RONDE ORANGE MARKAL - 12/BOITE MARKAL ORANGE PAINTSTIK - 12/BOX
45128	CRAIE RONDE ROSE MARKAL - 12/BOITE MARKAL PINK PAINTSTIK - 12/BOX
45131	CRAIE RONDE JAUNE MARKAL - 12/BOITE MARKAL YELLOW PAINTSTIK - 12/BOX
45065	CRAYON MARKAL MINI BLANC MARKAL QUIK STIK MINI WHITE
45135	PORTE CRAYON MARKAL 6" AVEC BOUTON PRESSEUR MARKAL 6" PUSH BUTTON PAINTSTICK HOLDER
45187	CRAYON LIQUIDE BLANC MARKAL PRO-LINE MARKAL PRO-LINE WHITE LIQUID PAINT MARKER
45193	CRAYON MARQUEUR MARKAL QUIK STIK JAUNE MARKAL QUICK STIK YELLOW MARKER
82836	CRAIE RONDE VERTE FLUO MARKAL - 12/BOITE MARKAL FLUORESCENT GREEN PAINTSTICKS - 12/BOX
MAR-096820	CRAYON À PEINTURE BLANCHE TOUTES SURFACES WHITE PAINT MARKER (WRITES ON ANYTHING)






Outils & accessoires de réparation

Tire repair tools & accessories

79

Crayons et craies autres

Other painsticks and markers

CODE	DESCRIPTION	
45050	MARQUEUR BLANC «CHINA» - 12/BOITE WHITE CHINA MARKER - 12/BOX	 45050
45060	CRAYON MARQUEUR LISTO BLANC POUR TOUTES SURFACES - 12/BOITE LISTO WHITE MARKING PENCIL (WRITES ON ANYTHING) - 12/BOX	 45060
45061	RECHARGE POUR CRAYON MARQUEUR LISTO BLANC - 72/BOITE WHITE LISTO MARKING PENCIL REFILLS - 72/BOX	 45100
45100	CRAIE JAUNE MINCE - 12/BOITE SMALL YELLOW CRAYON - 12/BOX	 45111
45102	CRAIE BLANCHE MINCE - 12/BOITE SMALL WHITE CRAYON - 12/BOX	 45144
45111	CRAYON À PEINTURE BLANCHE TOUTES SURFACES WHITE PAINT MARKER (WRITES ON ANYTHING)	
45144	CRAYON À ENCRE ARGENTÉE RÉSIDANT À L'EAU WATERPROOF TIRE MARKING PEN - SILVER	

**Vous ne
trouvez
pas ce que
vous
cherchez?**

**Can't find
what you
are looking
for?**

Appelez-vous ou visitez notre site web pour
découvrir notre gamme complète de produits!

Call us or visit our website to discover our full
line of products

www.cantindistribution.com
(844) 361.7919



Outils & accessoires de réparation

Tire repair tools & accessories

Limes & pics

Reamers & awls



CODE	DESCRIPTION
14526	OUTIL D'INSERTION POUR MÈCHE PULL THRU WIRES
15065	OUTIL DE MÉTAL SPIRALE EN «T» T-HANDLE SPIRAL CEMENT TOOL
15066	OUTIL D'INSERTION OUVERT EN «T» POUR VOITURE T-HANDLE PASSENGER SPLIT EYE INSERT TOOL
15067	AIGUILLE OUVERTE POUR OUTIL 15066 REPLACEMENT SPLIT EYE NEEDLE FOR 15066
15069	OUTIL D'INSERTION OUVERT EN «T» POUR CAMION T-HANDLE TRUCK SPLIT EYE INSERT TOOL
15070	AIGUILLE OUVERTE POUR OUTIL 15069 REPLACEMENT SPLIT EYE NEEDLE FOR 15069
15085	OUTIL D'INSERTION ROBUSTE OUVERT EN «T» HEAVY-DUTY SPLIT YET NEEDLE «T» HANDLE
15086	AIGUILLE OUVERTE POUR OUTIL 15085 REPLACEMENT SPLIT EYE NEEDLE FOR 15085
15089	OUTIL LIME SPIRALE EN «T» T-HANDLE SPIRAL CEMENT TOOL
15090	LIME SPIRALE POUR OUTIL 15089 REPLACEMENT SPIRAL PROBE FOR 15089
15092	OUTIL PIC ROBUSTE EN «T» HEAVY-DUTY T-HANDLE REAMER
15093	LIME ROBUSTE POUR OUTIL 15092 REPLACEMENT REAMER NEEDLE FOR 15092

Outils & accessoires de réparation

Tire repair tools & accessories

Limes & pics

Reamers & awls

CODE	DESCRIPTION
15107	OUTIL SPIRALE EN MÉTAL POUR GÉNIE CIVIL OTR SPIRAL CEMENT TOOL
15111	OUTIL D'INSERTION FERMÉ POUR CORDES DE RÉPARATION CLOSED EYE INSERT TOOL FOR REPAIR STRINGS
15112	OUTIL D'INSERTION OUVERT POUR INSERTIONS DE RÉPARATION SPLIT EYE INSERT TOOL FOR REPAIR INSERTS
15113	OUTIL D'INSERTION OUVERT POUR INSERTIONS DE RÉPARATION OTR SPLIT EYE INSERT TOOL FOR OTR REPAIR INSERTS
15114	OUTIL LIME RUDE EN SPIRALE PISTOL GRIP PROBE/RASP TOOL
15115	OUTIL LIME EN SPIRALE PISTOL GRIP SPIRAL CEMENT TOOL
15180	OUTIL LIME 3/16" X 6-5/8" TIRE REAMER 3/16" X 6-5/8"
47000	PIC REMPLAÇABLE AVEC MANCHE NOIR PRICKING AWL WITH REPLACEABLE POINT
47024	PIC AVEC MESURE DE RÉPARATION PUNCTURE MEASURING PROBE
BJ-302	OUTIL SPIRALE BLACKJACK BLACKJACK SPORT HANDLE WITH SPIRAL PROBE
BJ-304	OUTIL D'INSERTION OUVERT BLACKJACK SPORT BLACKJACK SPORT HANDLE WITH OPEN EYE NEEDLE



15107



15112



15114



15180



47000



47024



BJ-302

Polissage & accessoires

Tire buffing

Brosses de polissage

Tire repair brushes



31601



42001B



42009



42010



42015



42017



42024



42025



42028



42030



42035



42042



42082



42217

CODE	DESCRIPTION
31601	BROSSE DE FINITION POILS ONDULÉS 3" 3" TIRE BUFFING BRUSH
42001B	BROSSE DE FINITION POILS ONDULÉS 4" X 1" WIRE WHEEL BRUSH 4" X 1"
42002D	BROSSE DE FINITION POILS ONDULÉS 4-1/4" X 1" (BANDAG) WIRE WHEEL BRUSH 4-1/4" X 1" (BANDAG)
42009	BROSSE POILS TORSADÉS 4" - 5/8" AH 4" TWISTED WIRE BRUSH - 5/8" AH
42010	BROSSE COUPOLE POILS TORSADÉS 4" - 5/8" AH 4" - 5/8" AH STEEL WHEEL BRUSH
42015	BROSSE DE FINITION POILS ONDULÉS 3" 3" TEXTURING BRUSH
42017	BROSSE NOIRE ENROBÉE 2" X 1/4" 2" X 1/4" ENCAPSULATED BRUSH
42024	BROSSE POILS TORSADÉS 4" - 1/2" AH 4" - 1/2" AH TIRE SIDEWALL BRUSH
42025	BROSSE POILS TORSADÉS 6" X 3" ORIFICE 6" X 3" AH BRASS SIDEWALL BUFFING BRUSHE
42028	BROSSE POILS TORSADÉS DOUBLE 3" - 3/8" @ 1/2" AH 3" - 3/8" @ 1/2" AH DOUBLE SKIVING BRUSH
42030	BROSSE POILS TORSADÉS 4" - 3/8" @ 1/2" AH 4" - 3/8" @ 1/2" AH TWISTED WIRE BRUSH
42035	BROSSE 8" X 1-1/2" POUR BANDAG 8400 8" X 1-1/2" SIDEWALL BUFFING BRUSH FOR BANDAG 8400
42042	BROSSE DE FINITION POILS ONDULÉS 2" 2" TEXTURING BRUSH
42082	BROSSE POILS TORSADÉS DOUBLE 6" - 5/8" @ 1/2" AH 6" - 5/8" @ 1/2" AH TWISTED WIRE RIM BRUSH
42117	BROSSE DE FINITION 1/2" STEM BRUSH 1/2"
42119	BROSSE DE FINITION 3/4" STEM BRUSH 3/4"
42161	BROSSE DE FINITION 3/8" STEM BRUSH 3/8"

Polissage & accessoires

Tire buffing

83

Brosses de polissage

Tire repair brushes

CODE	DESCRIPTION
42162	BROSSE NOIRE ENROBÉE 2" 2" BLACK ENCAPSULATED BRUSH
84009	BROSSE POILS TORSADÉS 6" - 5/8" AH 6" - 5/8" AH RIM BUFFING BRUSH
FEL-C214	BROSSE COUPOLE POILS TORSADÉS 3" - 5/8" AH (PREMIUM) PREMIUM 3" - 5/8" AH STEEL WHEEL BRUSH
J554203	BROSSE COUPOLE POILS TORSADÉS 3" - 5/8" AH 3" - 5/8" AH STEEL WHEEL BRUSH



42162



84009



FEL-C214



J554203

Brosses manuelles

Hand brushes

CODE	DESCRIPTION
46000	BROSSE À PNEU EN LAITON 8-1/2" BRASS BRISTLE TIRE BRUSH 8-1/2"
46020	BROSSE EN ACIER POUR PNEUS & ROUES 14" 14" RIM & TIRE BRUSH
46020P	BROSSE EN ACIER POUR PNEUS & ROUES PREMIUM 9" 9" PREMIUM TIRE AND WHEEL HAND BRUSH
FEL-1780	BROSSE EN BOIS POUR NETTOYER LES PNEUS WOODEN TIRE CLEANING BRUSH



46000



46020



46020P



FEL-1780


Meules Rubberhog (Buzzout wheels)
 Rubberhog rasps (Buzzout wheels)

Filetage / Thread : 3/8" / 24

CODE	DIAMÈTRE / DIAMETER	LARGEUR / WIDTH	SSG
RH300	2"	1/4"	230
RH302	2"	1/4"	390
RH304	2"	3/8"	230
RH306	2"	3/8"	390
RH308	2"	1/2"	230
RH310	2"	1/2"	390

Bouchon Poly Rubberhog
 Rubberhog Poly plugs

CODE	DIAMÈTRE / DIAMETER	AH
RH150	1-3/4"	3/8"
RH302	2"	3/8"
RH304	2-1/2"	3/8"
RH306	3"	3/8"
RH308	3-1/2"	3/8"


Bouchon Poly Rubberhog
 Rubberhog Poly plugs

Pour couper la semelle / For cutting precured tread

CODE	DIAMÈTRE / DIAMETER	AH	APPLICATION
RH100GEG134	6"	1-3/4"	SALISBURY & OLIVER
RH100GEG200	6"	2"	BANDAG 5110 & MATTEUZZI


Meules beignes Rubberhog
 Rubberhog Donut

Pour couper la semelle / For cutting precured tread



CODE	DIAMÈTRE / DIAMETER	LARGEUR / WIDTH	AH	SSG
RH708	6"	1"	1-1/2"	390

Meules disques Rubberhog
 Rubberhog disc wheels


RH1160



RH1160X

CODE	DIAMÈTRE / DIAMETER	AH	SSG
RH1160	7"	7/8"	390
RH1160X	7"	7/8"	90MCM

Meules coupoles Rubberhog
Rubberhog Cup rasps

CODE	DIAMÈTRE / DIAMETER	LARGEUR / WIDTH	AH	SSG
RH100	1-3/4"	3/4"	3/8"	230
RH102	1-3/4"	3/4"	3/8"	170
RH107	2-1/2"	1"	3/8"	170
RH109	2-1/2"	1-1/16"	3/8"	230
RH111	2-1/2"	1-1/16"	3/8"	390
RH112	3"	1-1/4"	3/8"	170
RH114	3"	1-1/4"	3/8"	230
RH116	3"	1-1/4"	3/8"	390
RH118	3-1/2"	1-1/2"	3/8"	170
RH120	3-1/2"	1-1/2"	3/8"	230
RH122	3-1/2"	1-1/2"	3/8"	390
RH129	4"	1-1/2"	3/8"	390
RH130	2"	3/4"	3/8"	170
RH130170	2"	3/4"	3/8"	170
RH130230	2"	3/4"	3/8"	230



Meules coupoles extremes Rubberhog
Rubberhog extreme cup rasps

CODE	DIAMÈTRE / DIAMETER	LARGEUR / WIDTH	AH	MCM
RH114X	3"	1-1/2"	3/8"	70
RH116X	3"	1-1/2"	3/8"	90
RH120X	3-1/2"	1-1/2"	3/8"	70
RH122X	3-1/2"	1-1/2"	3/8"	90



RH116X



RH114X
RH120X

Meules de précision Rubberhog
Rubberhog precision rasps

CODE	DIAMÈTRE / DIAMETER	TIGE / SHANK	LONGEUR / LENGTH	SSG
RH601	5/8"	1/4"	1-1/4"	330
RH603	7/8"	1/4"	1-1/4"	330
RH605	1-1/8"	1/4"	1-1/4"	330
RH611	5/8"	1/4"	1"	330
RH613	7/8"	1/4"	1-1/4"	330
RH619	13/8"	1/4"	1-1/4"	330
RH635	ENSEMBLE DE MEULES DE PRÉCISION 1/8" X170 SSG PRECISION TOOL KIT			



RH601-RH603-RH605

RH611-RH613



RH619

RH635

Meules en tungstène Tungsten rasps

Meules coupées Vented curved cup rasps



332004-16



42186



42189



42250



42416A1



42416A2



42489



42495

CODE	DESCRIPTION	TYPE*	DIAMÈTRE / DIAMETER	LARGEUR / WIDTH	GRIT	AH
332004-16	TCW415	V	4"	1-1/2"	16	3/8"
332004-36	TWC415	V	4"	3/16"	36	3/8"
332004-60	TWC415	V	4"	3/8"	60	3/8"
332009-16	TCW315	V	3"	1-1/2"	16	3/8"
32009-36	TCW315	V	3"	1-1/2"	36	3/8"
42186	TCW215	V	2"	1"	36	3/8"
42187	TCW215	V	2"	1"	60	3/8"
42189	TCW215	S	2"	1"	60	3/8"
42190	TCW215	S	2"	1"	16	3/8"
42191	TCW215	S	2"	1"	36	3/8"
42211A1	K-375	S	4"	1-1/4"	16	3/8"
42213A4	K-376	S	4"	1-1/2"	46	3/8"
42250	K-386	V	7"	-	46	7/8"
42416A1	TCW315	V	3"	1-1/2"	16	3/8"
42416A2	TCW315	V	3"	1-1/2"	24	3/8"
42489	42489	S	2-1/2"	5/8"	36	3/8"
42495	42495	V	4"	3/4"	23	5/8"

*
V= Ventilées / Vented
S=Solides / Solid

Meules de précision Precision rasps



132071-16



132100-16

CODE	DESCRIPTION	DIAMÈTRE / DIAMETER	LARGEUR / WIDTH	GRIT	AH
132071-16	CONE	3/4"	2"	16	3/8"
132071-36	CONE	3/4"	2"	36	3/8"
132100-16	SPHÈRE/ROUND	3/4"	2-1/8"	16	1/4"
132100-36	SPHÈRE/ROUND	3/4"	2-1/8"	36	1/4"
42234	K-332	3/4"	4"	36	3/8"
42235	CONE	3/4"	1-3/4"	36	3/8"
42253	CONE	3/4"	1-3/4"	16	3/8"

Meules en tungstene

Tungsten rasps

Meules rouleaux

Flat cup rasps

CODE	DIAMÈTRE / DIAMETER	LARGEUR / WIDTH	GRIT	AH
42226	2"	1/2"	46	3/8"
42227	2"	1/2"	16	3/8"
42228	2"	1"	46	3/8"
42229	2"	1"	16	3/8"



42227



42228

Meules séries 22

22 series rasps

CODE	DESCRIPTION	DIAMÈTRE / DIAMETER	LARGEUR / WIDTH	GRIT	AH
332056-16	22-03	2"	3/16"	16	3/8"
332056-36	22-04	2"	3/16"	36	3/8"
332058-16	32058-16	2"	1/4"	16	3/8"
332058-36	332058-36	2"	1/4"	36	3/8"
332063-16	22-06	2"	3/8"	16	3/8"
332064-16	22-07	2"	1/2"	16	3/8"
332064-36	22-08	2"	1/2"	36	3/8"
332064-HD	332064-HD	2"	1/2"	36	3/8"
332065-16	22-09	2"	3/4"	16	3/8"
332065-36	22-10	2"	3/4"	36	3/8"



332056-16



332058-16



332063-16



332065-16

Meules PIRANHA

Piranha rasps

CODE	DESCRIPTION
42193	RÂPE PIRANHA 2" 16 GRAIN PIRANHA RASP 2" 16 GRIT



42193

Autres formats disponibles
Other sizes available

Meules Dualife

Dualife rasps

Les meules DUALIFE durent 2 à 4 fois plus longtemps
DUALIFE rasps last 2 to 4 times longer



38185



38210



38211A1



432007-230



38416A1 / 42417A3T

Meules coupoles

Cup rasps

CODE	DIAMÈTRE / DIAMETER	LARGEUR / WIDTH	GRIT	AH
38185	2"	1"	16	3/8"
38186	2"	1"	36	3/8"
38210	3"	1"	46	3/8"
38211A1	4"	1-1/2"	16	3/8"
38213A4	4"	1-1/2"	36	3/8"
38416A1	3"	1-1/2"	16	3/8"
42417A3T	3"	1-1/4"	36	3/8"
432007-230	2-1/2"	1"		3/8"

Meules de précision

Precision rasps



38222

CODE

DESCRIPTION

38222

MEULE DE PRÉCISION «DUALIFE» 2-1/4" X 1/4" 36 GRIT
«DUALIFE» PRECISION RASP 2-1/4" X 1/4" 36 GRIT

Meules série 22

22 series rasps



CODE	DIAMÈTRE / DIAMETER	LARGEUR / WIDTH	GRIT	AH
38480	(22-03) 2"	3/16"	36	3/8"
38481	(22-04) 2"	3/16"	16	3/8"
38482	(22-05) 2"	3/8"	36	3/8"
38486	(22-09) 2"	3/2"	36	3/8"
38487	(22-10) 2"	3/4"	16	3/8"

Polissage & accessoires

Tire buffing

Meules noires

Black rasps

CODE	DESCRIPTION
42642	PIERRE DE POLISSAGE NOIRE 2" 24 GRAIN BLACK BUFFING STONE 2" 24 GRIT
42642E	PIERRE DE POLISSAGE DE PRÉCISION 1" 1" PRECISION BUFFING STONE



Meules crayons & champignons

Grinding stones

CODE	DESCRIPTION
42153	MEULE CHAMPIGNON EN PIERRE BRUNE 1-3/4" BROWN GRINDING STONE 1-3/4"
42155	MEULE CHAMPIGNON EN PIERRE BRUNE 1-5/8" 1 BROWN GRINDING STONE 1-5/8"
42165	MEULE CRAYON EN PIERRE BLANCHE 1/4" WHITE GRINDING STONE 1/4"
42168	MEULE CRAYON EN PIERRE BLANCHE 3/4" WHITE GRINDING STONE 3/4"
42169	MEULE CRAYON EN PIERRE BLANCHE 1/4" WHITE GRINDING STONE 1/4"
42170	MEULE CHAMPIGNON EN PIERRE BLANCHE 1-5/8" WHITE GRINDING STONE 1-5/8"
42171	MEULE CRAYON EN PIERRE BRUNE 3/4" BROWN GRINDING STONE 3/4"
42172	MEULE CRAYON EN PIERRE BRUNE 1/4" BROWN GRINDING STONE 1/4"
42175	MEULE CHAMPIGNON EN PIERRE BRUNE 1-1/4" BROWN GRINDING STONE 1-1/4"
42182	MEULE CHAMPIGNON EN PIERRE BLANCHE 1-1/4" WHITE GRINDING STONE 1-1/4"
42183	MEULE CHAMPIGNON EN PIERRE BLANCHE 11/16" WHITE GRINDING STONE 11/16"



Polissage & accessoires

Tire buffing

Mèches en carbure

Carbide cutters



42372



42373



42374



42377



42379



42380



42381



42383



42393

CODE	DESCRIPTION	ADAPTATEUR/ ADAPTER PAGE 91
42372	76MM X 6MM POUR EMPLATRE 5/16" 76MM X 6MM FOR 5/16" PATCH PLUG	42375
42373	4" X 7/16"	42370
42374	1-1/2" X 1/8"	42497
42377	RONDE 2-3/4" X 3/4" ROUND	42498
42379	4" X 5/16" POUR EMPLATRE 3/8" 4" X 5/16" FOR 3/8" PATCH PLUG	42376
42380	3" X 3/16" POUR EMPLATRES 1/4" 3" X 3/16" FOR 1/4" PATCH PLUG	42375
42381	2-3/4" X 3/8"	42498
42383	2-1/2" X 1/4"	42498
42393	3" X 1/8" POUR EMPLATRE 1/8" 3" X 1/8" FOR 1/8" PATCH PLUG	42497



17022



SB-05523



SB-05528

Disques de traitement de surface

Surface conditioning pads

CODE	DESCRIPTION
17022	ADAPTATEUR ROLOC 2" 2" ROLOC ADAPTER
SB-05523	DISQUES DE TRAITEMENT DE SURFACE 2" GRAIN TRÈS FIN SCOTCH-BRITE SCOTCH-BRITE SURFACE CONDITIONING PADS 2" VERY FINE GRIT
SB-05527	DISQUES DE TRAITEMENT DE SURFACE 2" GRAIN MOYEN SCOTCH-BRITE SCOTCH-BRITE SURFACE CONDITIONING PADS 2" MEDIUM GRIT
SB-05528	DISQUES DE TRAITEMENT DE SURFACE 2" GRAIN LARGE SCOTCH-BRITE SCOTCH-BRITE SURFACE CONDITIONING PADS 2" COARSE GRIT

Polissage & accessoires

Tire buffing

Accessoires pour meuleuses

Buffer accessories

CODE	DESCRIPTION
31699	RACCORD JACOBS AVEC CLÉ 3/8" JACOBS CHUCK 3/8" WITH KEY
42041	ADAPTATEUR JACOBS MALE POUR 1/4" À 3/8" JACOBS ADAPTER MALE FOR 1/4" TO 3/8"
42246	ADAPTATEUR JACOBS MALE POUR 1/4" À 3/8" JACOBS ADAPTER MALE FOR 1/4" TO 3/8"
42370	ADAPTATEUR 7/16" & 3/8" POUR RACCORD RAPIDE ADAPTER 7/16" & 3/8" FOR QUICK CHANGE
42375	ADAPTATEUR 3/16" POUR RACCORD RAPIDE (MÈCHE 42378) ADAPTER 3/16" FOR QUICK CHANGE (CARBIDE CUTTER 42378)
42376	ADAPTATEUR 5/16" POUR RACCORD RAPIDE (MÈCHE 42379) ADAPTER 5/16" FOR QUICK CHANGE (CARBIDE CUTTER 42379)
42399	ADAPTATEUR POUR RACCORD RAPIDE AVEC ENTRETOISE QUICK CHANGE ADAPTER WITH SPACER
42412	ADAPTATEUR DOUBLE POUR RACCORD RAPIDE DOUBLE ADAPTER FOR QUICK CHANGE
42415	RACCORD RAPIDE 3/8" - 24 QUICK CHANGE CHUCK 3/8" - 24
42421	ADAPTATEUR POUR RACCORD RAPIDE 3/8" - 24 X 2-1/4" LONG QUICK CHANGE ADAPTER 3/8" - 24, 1-1/4" WITH 2 WASHERS
42422	ADAPTATEUR 3/8" - 24 X 1-7/8" LONG TB-4S TB-4S 3/8" - 24 SHORT ADAPTER 1-7/8" LONG
42497	ADAPTATEUR 1/8" AVEC VISSE POUR RACCORD RAPIDE 1/8" QUICK CHANGE ADAPTER WITH SCREW
42498	ADAPTATEUR 1/4" AVEC VISSE POUR RACCORD RAPIDE 1/4" QUICK CHANGE ADAPTER WITH SCREW



5

SERVICE D'AIR

AIR SERVICE

Jauges pour pneus
Inflation gauges

CODE	DESCRIPTION
DILL-7260	JAUGE POUR SOUFFLER NUMÉRIQUE DILL 0 - 170 PSI DILL DIGITAL INFLATOR GAUGE 0 - 170 PSI
DILL-7250	PISTOLET POUR SOUFFLER DILL DILL BAYONET STYLE INFLATOR
MI-MH-30	MARTINS INDUSTRIES FLATE MATE HANDHELD (PAGE 211)
MI-MHA-100	MARTINS INDUSTRIES FLATEMATIC HANDHELD (PAGE 211)
PCL-ACCURA	JAUGE POUR SOUFFLER NUMÉRIQUE «ACCURA» 0 - 174 PSI «ACCURA» DIGITAL INFLATOR GAUGE 0 - 174 PSI
PCL-DAC4099	JAUGE POUR SOUFFLER NUMÉRIQUE PCL «MK4» 4 - 250 PSI PCL «MK4» DIGITAL TIRE INFLATOR GAUGE 4 - 250 PSI
PCL-RHA233	TUYAU 6' POUR JAUGE / PCL 6' AIR HOSE FOR PCL GAUGE
SCH-1991	JAUGE POUR SOUFFLER EURODAINU MICHELIN 10-160 PSI EURODAINU INFLATION GAUGE MICHELIN 10-160 PSI
SCH-ACCURA	JAUGE POUR SOUFFLER EURODAINU NUMÉRIQUE 0 - 160 PSI EURODAINU DIGITAL INFLATOR GAUGE 0 - 160 PSI
SCH-1961	TUYAU POUR JAUGE SCHRADER EURO DAINU AIR HOSE FOR SCHRADER EURO DAINU GAUGE
TOP-63.691	JAUGE PROFESSIONNELLE POUR SOUFFLER 39" 0-90 PSI TOPRING TOPRING PROFESSIONAL INFLATION GAUGE 39" 0-90 PSI TOPRING
TOP-63.692	JAUGE PROFESSIONNELLE POUR SOUFFLER 78" 0-170 PSI TOPRING TOPRING PROFESSIONAL INFLATION GAUGE 78" 0-170 PSI TOPRING



Voir les fiches techniques détaillées des jauges sur notre site web
www.cantindistribution.com
See the gauges detailed spec sheets on our website

Jauges de pression

Pressure gauges

CODE	DESCRIPTION
54963	JAUGE DE PRESSION NUMÉRIQUE PREMIUM DIGITAL TIRE PRESSURE GAUGE
COMBOGAUGE	JAUGE DE PRESSION ET D'USURE DES PNEUS DIGITAL TIRE PRESSURE AND TREAD DEPTH GAUGE
54963T	JAUGE DE PRESSION NUMÉRIQUE POUR CAMION 0-170 PSI DIGITAL PRESSURE GAUGE FOR TRUCK 0-170 PSI
TOP-63.585C	INDICATEUR DE PRESSION AVEC TUYAU 20» (10-170 PSI) AIR PRESSURE GAUGE WITH 20» HOSE (10-170 PSI)
WO-1976	JAUGE DE PRESSION WONDER 10-60 LBS PRESSURE GAUGE
27303	JAUGE DE PRESSION POUR PNEUS DE TRACTEUR 5-160 LBS AIR/LIQUID MASTER PRESSURE GAUGE 5-160 LBS
27193	JAUGE DE PRESSION GÉNIE CIVIL 10-150 LBS SWIVEL LARGE BORE OTR PRESSURE GAUGE 10-150 LBS
27301	JAUGE DE PRESSION GÉNIE CIVIL 20-120 LBS LARGE BORE OTR PRESSURE GAUGE 20-120 LBS
54811	JAUGE DE PRESSION CALIBRABLE 10-150 LBS RECALBRATABLE PRESSURE GAUGE 10-150 LBS
54838	JAUGE DE PRESSION 10-75 LBS PRESSURE GAUGE
54839	JAUGE DE PRESSION 20-120 LBS PRESSURE GAUGE
54840	JAUGE DE PRESSION AIR/EAU POUR TRACTEUR 5-45 LBS AIR/WATER TRACTOR PRESSURE GAUGE 5-45 LBS
54841	JAUGE DE PRESSION DOUBLE 20-120LBS PRESSURE GAUGE
54845	JAUGE DE VÉRIFICATION 10-150 LBS TEST GAUGE
54846	JAUGE DE PRESSION 1-20 LBS PRESSURE GAUGE
54849	JAUGE DE PRESSION DOUBLE AVEC CLIP 20-120 LBS PENCIL TYPE PRESSURE GAUGE 20-120 LBS
54857	JAUGE DE PRESSION DOUBLE AVEC CLIP 20-120 LBS
54859	PENCIL TYPE PRESSURE GAUGE 20-120 LBS
54860	JAUGE DE PRESSION DOUBLE AVEC ANGLE 30° 10 - 150 LBS PREMIUM DUAL FOOT 30° ANGLE PRESSURE GAUGE 10 -150 LBS
DILL-7207H	JAUGE DE PRESSION CALIBRABLE DILL 10-150 LBS DILL RECALIBRATABLE PRESSURE GAUGE 10-150 LBS

Jauges de profondeur
Tread depth gauges

CODE	DESCRIPTION
53832	JAUGE DE PROFONDEUR EN MÉTAL METAL TREAD DEPTH GAUGE
56448	JAUGE DE PROFONDEUR DE COULEUR EN MÉTAL COLORED CODED METAL TREAD DEPTH GAUGE
DILL-5123	JAUGE DE PROFONDEUR DILL DILL TREAD DEPTH GAUGE
DILL-5124	JAUGE DE PROFONDEUR EN COULEUR DILL DILL COLORED CODED TREAD DEPTH GAUGE
56454	JAUGE DE PROFONDEUR TREAD DEPTH GAUGE
56460	JAUGE DE PROFONDEUR NUMÉRIQUE DIGITAL TREAD DEPTH GAUGE
42590	JAUGE DE PROFONDEUR DE LUXE POUR GÉNIE CIVIL PREMIUM OTR TREAD DEPTH GAUGE
56451	JAUGE DE PROFONDEUR DE LUXE EN MÉTAL POUR CAMION DELUXE METAL TREAD DEPTH GAUGE FOR TRUCK



Jauge de pureté d'azote
Tire nitrogen purity analyser

CODE	DESCRIPTION
59312	ANALYSEUR DE PURETÉ D'AZOTE «ACCURA» «ACCURA» TIRE NITROGEN PURITY ANALYSER



Jauge de densité du caoutchouc
Durometer

CODE	DESCRIPTION
46728	JAUGE DE DENSITÉ DU CAOUTCHOUC DUROMETE



Détails techniques
sur notre site web
See full specs on
our website

Service d'air Air service

Jauges Gauges



TOP-55.215



TOP-62.015

CODE	DESCRIPTION
TOP-55.215	MANOMÈTRE 2" X 1/4" (0-160 PSI) 1/4 NPT 2" X 1/4" GAUGE (0-160PSI) 1/4 NPT
TOP-62.015	ENSEMBLE INDICATEUR DE PRESSION PROFESSIONNEL PROFESSIONAL PRESSURE INDICATOR TESTER KIT

Systèmes de gonflage Inflation systems



MI-MW-64HP



MI-MW-STAND

CODE	DESCRIPTION
MI-MW-60	MARTINS INDUSTRIES FLATEMATIC SINGLE
MI-MW-60-4WAY	MARTINS INDUSTRIES FLATEMATIC 4 WAY
MI-MW-64HP	MARTINS INDUSTRIES FLATEMATIC HIGH PRESSURE
MI-MW-STAND	SUPPORT POUR GONFLEUR DE PNEUS AUTOMATIQUE STAND FOR AUTOMATIC TIRE INFLATOR

Voir la section Martins Industries à la page 211
See the Martins Industries section on page 211

Compresseurs Compressors



ATL-AF13



ATL-AF7

CODE	DESCRIPTION
ATL-AF13	HONDA 13HP AIR COMPRESSOR WITH 30 GAL TANK COMPRESSEUR À MOTEUR HONDA 13HP ET RÉSERVOIR 30 GAL
ATL-AF7	COMPRESSEUR ÉLECTRIQUE 2 STAGES 5HP AVEC RÉSERVOIR VERTICAL 80GAL 2 STAGE 5HP ELECTRIC COMPRESSOR WITH 80 GAL VERTICAL TANK
ATL-AF9	COMPRESSEUR ÉLECTRIQUE 2 STAGES 7.5HP AVEC RÉSERVOIR VERTICAL 80GAL 2 STAGE 7.5HP ELECTRIC COMPRESSOR WITH 80 GAL VERTICAL TANK

Service d'air

Air service

Tuyaux à air

Air hoses

TUYAU 1/4" HOSE

CODE	DESCRIPTION
TOP-72.168	1/4" X 50' X 1/4" MPT



TUYAU 1/2" HOSE

CODE	DESCRIPTION
BB-1225OS	1/2" X 25' X 1/2" MPT PREMIUM
BB-1250	1/2" X 50' X 1/2" MPT
BB-1250OS	1/2" X 50' X 1/2" MPT PREMIUM
TOP-71.414	1/2" X 25' X 1/2" MPT
TOP-71.418	1/2" X 50' X 1/2" MPT
TOP-72.468	1/2" X 50' X 1/2" MPT PREMIUM (TECHNOPOLYMÈRE/TECHNOPOLYMER)
TOP-77.410	TUYAU À AIR 3/8" TOPFLEX (PRIX PAR PIED) 3/8" TOPFLEX AIR HOSE (PRICED PER FOOT)

TUYAUX 3/8" HOSES

CODE	DESCRIPTION
BB-3825	1/4" X 50' X 1/4" MPT
BB-3850	3/8" X 25' X 1/4" MPT
TOP-72.328	3/8" X 50' X 1/4" MPT
TOP-72.368	3/8" X 50' X 1/4" MPT PREMIUM (TECHNOPOLYMÈRE/TECHNOPOLYMER)
TOP-77.310	TUYAU À AIR 3/8" TOPFLEX (PRIX PAR PIED) 3/8" TOPFLEX AIR HOSE (PRICED PER FOOT)



BB-3825



TOP-72.328



TOP-72.38



TOP-77.310



BB-1225OS



BB-1225OS



TOP-71.414



TOP-72.468



TOP-77.410

Tuyaux pour outils à air

Air tool hoses

CODE	DESCRIPTION
TOP-09.222	TUYAU FLEXIBLE ANTI VIBRATION POUR OUTILS - 48" X 3/4" MPT FLEXIBLE RUBBER ANTI-VIBRATION HOSE FOR AIR TOOLS - 48" X 3/4" MPT
TOP-62.562C	NSEMBLE TUYAU AMORTISSEUR 18" + RACCORD & ADAPTATEUR ULTRAFLO 18" HOSE WHIP KIT W/ ULTRAFLO COUPLER & ADAPTER



TOP-09.222



TOP-62.562C

Tuyaux autorétractables (coil)

Coil hoses



CODE	DESCRIPTION
TOP-11.421	NYLON MAXPRO 1/4" X 12.5' X 1/4" MPT
TOP-14.620	POLYURÉTHANE BLEU 1/4" X 25' X 1/4" MPT BLUE POLYURETHANE
TOP-14.754	POLYURÉTHANE BLEU 3/8" X 50' X 1/4" MPT BLUE POLYURETHANE
TOP-17.620	POLYURÉTHANE ROUGE 1/4" X 25' X 1/4" MPT RED POLYURETHANE
TOP-17.720	POLYURÉTHANE ROUGE 3/8" X 25' X 3/8" MPT RED POLYURETHANE
71000	H.D. POUR CAMION 1/2" X 15' BLEU TRUCK SERVICE AIRCOIL 1/2" X 15' BLUE
71001	H.D. POUR CAMION 1/2" X 15' ROUGE TRUCK SERVICE AIRCOIL 1/2" X 15' REF

Dévidoirs

Hose reels



CODE	DESCRIPTION
BB-1250R	DÉVIDOIR PROFESSIONNEL 1/2" X 50' 1/2" X 50' PROFESSIONAL HOSE REEL
BB-3850R	DÉVIDOIR PROFESSIONNEL 3/8" X 50' AVEC PLAQUE PIVOTANTE 3/8" X 50' PROFESSIONAL HOSE REEL WITH SWIVEL PLATE
BB-BLBHRS3812	PLAQUE PIVOTANTE POUR DÉVIDOIRS BLUBIRD BLUBIRD SWIVEL MOUNT FOR HOSE REELS
TOP-79.322	DÉVIDOIR PROFESSIONNEL MAXREEL 3/8" X 25' X 1/4" MPT TOPFLEX 3/8" X 25' X 1/4" MPT TOPFLEX MAXREEL PROFESSIONAL HOSE REEL
TOP-79.336	DÉVIDOIR PROFESSIONNEL 1/2" X 50' 1/2" X 50' PROFESSIONAL HOSE REEL
TOP-79.489	TOPREEL ULTRA ROBUSTES TUYAU TECHNOPLYMÈRE 1/2" X 50' X 3/8" (M)NPT HEAVY DUTY HOSE REELS WITH TECHNOPOLYMER HOSE 1/2" X 50' X 3/8" (M)NPT
TOP-79.820	DÉVIDOIR PROFESSIONNEL POUR TUYAU DE 1/4", 3/8" OU 1/2" PROFESSIONAL AIR OR WATER HOSE REELS FOR 1/4", 3/8" OR 1/2" HOSE

Raccords & connecteurs
Couplers & adapters

SÉRIE ULTRAFLO SERIES

CODE	DESCRIPTION
TOP-31.542	1/4" NPT
TOP-31.642	1/4" MPT
TOP-31.744	QUIKSILVER ULTRAFLO 1/4" FPT
TOP-31.749	TOPQUIK ULTRAFLO 1/4" NPT
TOP-31.769	AUTOMATIQUE SÉCURITAIRE TOPQUIK 3/8" FPT AUTOMATIC ULTRAFLO SAFETY COUPLER 3/8" FTP



TOP-31.542 TOP-31.642 TOP-31.744



TOP-31.749

SÉRIE ARO SERIES

CODE	DESCRIPTION
TOP-23.142	1/4" FPT
TOP-23.242	1/4" MPT
TOP-23.444	1/4" FPT



TOP-23.142 TOP-23.242 TOP-23.444

Vous ne trouvez pas le produit TOPRING que vous cherchez? Appelez-vous!

www.cantindistribution.com 1-844-361-7979

Can't find TOPRING product you are looking for? Give us a call!

Raccords & connecteurs
Couplers & adapters



44519

44520



44522



53997



54410



54419



54420



54421



54424



54427



54435



54437



TOP-24.142



TOP-24.242



TOP-25.382



TOP-25.482



TOP-25.842

SÉRIE TRU-FLATE SERIES

CODE	DESCRIPTION
44519	A-2D ADAPT. POUR/FOR 54436, 54435 1/4" MPT
44520	A-2H/2E ADAPT. 3/8" MPT, POUR/FOR 54436, 54435
44522	CONNECTEUR / ADAPTER 3/8" FPT
53997	CONNECTEUR / ADAPTER 1/2" TF 1/4" MPT
54410	RACCORD TRU-FLATE 1/4" FPT COUPLER
54419	CONNECTEUR TRU-FLATE 1/2" MPT ADAPTER
54420	CONNECTEUR TRU-FLATE 1/2" MPT ADAPTER
54421	CONNECTEUR TRU-FLATE 1/2" FPT ADAPTER
54424	RACCORD TRU-FLATE 1/2" FPT COUPLER
54427	RACCORD TRU-FLATE PREVOST 1/4" FPT COUPLER
54435	RACCORD TRU-FLATE 3/8" FPT COUPLER
54437	RACCORD TRU-FLATE 1/2" COUPLER
TOP-24.142	CONNECTEUR TRU-FLATE MAXQUIK 1/4" FPT ADAPTER
TOP-24.242	CONNECTEUR TRU-FLATE MAXQUIK 1/4" MPT ADAPTER
TOP-25.242	CONNECTEUR TRU-FLATE 3/8" X 1/4" MPT ADAPTER
TOP-25.382	CONNECTEUR TRU-FLATE 1/2" X 1/2" FPT ADAPTER
TOP-25.482	CONNECTEUR TRU-FLATE 1/2" X 1/2" MPT ADAPTER
TOP-25.842	RACCORD TRU-FLATE MAXQUIK 3/8" X 1/4" FPT COUPLER

Raccords & connecteurs
Couplers & adapters

SÉRIE INDUSTRIEL 1/4" INDUSTRIAL SERIES

CODE	DESCRIPTION
TOP-20.142	CONNECTEUR 1/4" (F) NPT ADAPTER
TOP-20.242	CONNECTEUR 1/4" (M) NPT ADAPTER
TOP-20.844	RACCORD 1/4" (F) NPT COUPLER
TOP-20.867	RACCORD TOPQUIK 1/4" X 3/8" (F) NPT
TOP-20.887	RACCORD TOPQUIK 1/4" X 3/8" (F) NPT
TOP-21.242	CONNECTEUR MAXQUIK 1/4" (M) MPT ADAPTER
TOP-21.842	RACCORD MAXQUIK 1/4" (F) FPT



SÉRIE INDUSTRIEL 3/8" INDUSTRIAL SERIES

CODE	DESCRIPTION
TOP-21.142	CONNECTEUR 3/8" (F) NPT ADAPTER
TOP-21.262	CONNECTEUR 3/8" (M) NPT ADAPTER
TOP-21.282	CONNECTEUR 3/8" X 1/2" (M) NPT ADAPTER
TOP-21.562	RACCORD BARBILLON 3/8" BARB COUPLER



SÉRIE INDUSTRIEL 1/2" INDUSTRIAL SERIES

CODE	DESCRIPTION
TOP-21.882	RACCORD 1/2"(F) FPT COUPLER
TOP-22.182	RACCORD MAXQUIK 1/2" (F) FPT COUPLER
TOP-22.242	CONNECTEUR 1/2" X 1/4" (M) NPT ADAPTER
TOP-22.262	CONNECTEUR 1/2" X 3/8" (M) NPT ADAPTER
TOP-22.382	CONNECTEUR BARBILLON 1/2" X 1/2" BARB ADAPTER
TOP-22.489	RACCORD TOPQUIK 1/2" X 1/2"(F) FPT COUPLER
TOP-22.582	RACCORD BARBILLON 1/2" BARB COUPLER
TOP-22.682	RACCORD 1/2" X 1/2" AUTOMAX (M) MPT COUPLER
TOP-22.689	RACCORD TOPQUIK 1/2" X 1/2" (M) MPT COUPLER
TOP-22.887	RACCORD TOPQUIK 1/2" (F) NPT COUPLER



Raccords pour souffler
Air chucks

SERVICE D'AIR / AIR SERVICE



50075 54809



54861 DILL-6293



54324 54327HAL



54364 54366



54331



54333



54335

CODE	DESCRIPTION
50075	BARBILLON OUVERT 1/4" FLOW THRU CHUCK
54809	RACCORD FERMÉ 1/4" FPT CLOSED AIR CHUCK
54861	RACCORD OUVERT 1/4" FPT OPEN AIR CHUCK
DILL-6293	RACCORD FERMÉ 1/4" FPT CLOSED AIR CHUCK
54324	RACCORD OUVERT 1/4" FTP OPEN BALL FOOT AIR CHUCK
54327HAL	RACCORD OUVERT 1/4" FPT BALL FOOT AIR CHUCK WITH CLIP
54364	RACCORD OUVERT 1/4" FPT LOCK-ON OPEN AIR CHUCK
54366	RACCORD FERMÉ 1/4" FPT LOCK-ON AIR CHUCK
54331	(6") RACCORD DOUBLE 1/4" FPT STRAIGHT DUAL FOOT AIR CHUCK
54332	(6") 54331 AVEC BARURE 54331 WITH LOCK
54333	(14") RACCORD D 1/4" FPT STRAIGHT FOOT AIR CHUCK
54334	(14") RACCORD DOUBLE 1/4" FPT STRAIGHT DUAL FOOT AIR CHUCK
54335	(13" ANGLE) RACCORD DOUBLE 1/4" FPT STRAIGHT DUAL FOOT AIR CHUCK
54336	(7") RACCORD DOUBLE BARURE 1/4" FPT STRAIGHT DUAL FOOT AIR CHUCK W. LOCK
54360	(21.5") RACCORD DOUBLE BARURE PREMIUM 1/4" FPT DUAL FOOT AIR CHUCK W. LOCK
54363	(15.5") RACCORD DOUBLE BARURE PREMIUM 1/4" FPT DUAL FOOT AIR CHUCK W. LOCK



54336



54363

Raccords pour souffler génie civil
Large bore air chucks



27273 27318



HAL-326



SCH-294

CODE	DESCRIPTION
27273	RACCORD 1/4" FPT CLIP ON AIR CHUCK
27318	RACCORD 1/4" FPT CLIP ON AIR CHUCK
HAL-326	RACCORD VISSÉ HALTEC SCREW-ON AIR CHUCK
SCH-294	RACCORD 1/4" FPT AIR CHUCK

Colliers de serrage
Hose clamps

CODE	DESCRIPTION
TOP-48.202	ACIER INOXYDABLE 5/16" - 7/8" - 10/BOITE/ BOX STAINLESS STEEL
TOP-48.208	ACIER INOXYDABLE 9/10" - 1-1/16" - 10/BOITE/ BOX STAINLESS STEEL
TOP-48.314	2 OREILLES PRESSION MOYENNE 1/2" MEDIUM PRESSURE TWO EAR
TOP-48.316	2 OREILLES PRESSION MOYENNE 9/16" MEDIUM PRESSURE TWO EAR
TOP-48.320	2 OREILLES 15-18MM TWO EAR
TOP-48.322	2 OREILLES PRESSION MOYENNE 3/4" MEDIUM PRESSURE TWO EAR
TOP-48.326	2 OREILLES PRESSION MOYENNE 7/8" MEDIUM PRESSURE TWO EAR



TOP-48.202



TOP-48.314

Soufflette
Blow gun

CODE	DESCRIPTION
TOP-60.357	SOUFFLETTE AIRPRO SÉCURITAIRE 1/4" 1/4" AIRPRO BLOW GUN



Vous ne trouvez pas ce que vous cherchez?

Can't find what you are looking for?

Appellez-vous ou visitez notre site web pour découvrir notre gamme complète de produits!

Call us or visit our website to discover our full line of products

www.cantindistribution.com

(844) 361.7919

Outils à air (Bead Seaters)
Air tools (Bead Seaters)



50904



50909



50932



50971

CODE	DESCRIPTION
50904	OUTIL POUR SOUFFLER «CHEETAH» EN ALUMINIUM - 10 GAL CHEETAH 10-GALLON ALUMINUM BEAD SEATER
50909	OUTIL POUR SOUFFLER JAUNE EN ACIER - 5 GAL YELLOW 5-GALLON STEEL BEAD SEATER
50932	BEC LARGE POUR OUTIL POUR SOUFFLER MAGNUM BARREL FOR CHEETAH
50971	OUTIL POUR SOUFFLER «CHEETAH» EN ALUMINIUM - 6 GAL CHEETAH 6-GALLON ALUMINUM BEAD SEATER
BB6L	OUTIL POUR SOUFFLER «BEAD BAZOOKA» BB6L BEAD BAZOOKA
BB9L	OUTIL POUR SOUFFLER «BEAD BAZOOKA» BB9L BB9L BEAD BAZOOKA
MI-MABS-5AL	OUTIL POUR SOUFFLER AUTOMATIQUE EN ALUMINIUM 5 GAL AUTOMATIC RELEASE BEAD SEATER 5 GALLONS ALUMINUM
MI-MBS-5	OUTIL MARTINS INDUSTRIES POUR SOUFFLER EN ACIER 5 GAL (VOIR P.214) MARTINS INDUSTRIES STEEL TANK BEAD SEATER 5 GALLONS (SEE P.214)



BB6L



MI-MABS-5

Beigne de montage
Mounting tubes



CODE	DESCRIPTION
93300	BEIGNE DE MONTAGE 13" TIRE BEAD SEATER
ESC-20101	BEIGNE DE MONTAGE 14" - 15" TIRE BEAD SEATER
ESC-20200	BEIGNE DE MONTAGE 16.5" - 17.5" TIRE BEAD SEATER
ESC-20202	BEIGNE DE MONTAGE 19.5" TIRE BEAD SEATER
50963	BEIGNE DE MONTAGE 22.5" - 24.5" TIRE BEAD SEATER

Purgeur
Drain

CODE	DESCRIPTION
TOP-59.250	PURGEUR AUTOMATIQUE TOPDRAIN 1/2" MPT X 128 SCFM - SANS PERTE D'AIR 1/2" MPT X 128 SCFM TOPDRAIN AUTOMATIC DRAIN - NO AIR LOSS



F/R/L
F/R/L

CODE	DESCRIPTION
TOP-50.221	FILTREUR & RÉGULATEUR MINI AUTOMATIQUE MODULAIR 1/4" 1/4" MODULAIR MINI AUTO FILTER & REGULATOR
TOP-50.225	RÉGULATEUR PRISE 1/2" AVEC MANOMÈTRE 5-250 PSI REGULATOR 1/2" AIR INLET WITH GAUGE 5-250 PSI
TOP-50.335	RÉGULATEUR MODULAIR 1/2" (0-125 PSI) 1/2" MODULAIR REGULATOR (0-125 PSI)
TOP-52.345	RÉGULATEUR PRISE 1/2" AVEC MANOMÈTRE 5-250 PSI REGULATOR 1/2" AIR INLET WITH GAUGE 5-250 PSI
TOP-52.447	LUBRIFICATEUR 1/2" EN ZINC 1/2" ZINC LUBRICATOR



TOP-50.221



TOP-50.225



TOP-50.335



TOP-52.345



TOP-52.447

6

OUTILLAGE

TOOLS

Clés dynamométriques et barres de torsion

Torque wrenches and torque bars

Clés dynamométriques prise 1/2''

Torque wrenches 1/2 Drive''

CODE	DESCRIPTION	PRISE/ DR.	TORQUE
07164	CLÉ DYNAMOMÉTRIQUE NUMÉRIQUE PRÉRÉGLÉE PRESET DIGITAL TORQUE WRENCH	1/2	80-150 LBS
07166	CLÉ DYNAMOMÉTRIQUE PRÉRÉGLÉE PRESET TORQUE WRENCH	1/2	80 LBS
07168	CLÉ DYNAMOMÉTRIQUE PRÉRÉGLÉE PRESET TORQUE WRENCH	1/2	120 LBS
07337	CLÉ DYNAMOMÉTRIQUE PRÉRÉGLÉE PRESET TORQUE WRENCH	1/2	100 LBS
07349	CLÉ DYNAMOMÉTRIQUE PRÉRÉGLÉE PRESET TORQUE WRENCH	1/2	140 LBS
PRE-250F	CLÉ DYNAMOMÉTRIQUE PREMIUM PREMIUM TORQUE WRENCH	1/2	40-250 LBS
CAN-72142	CLÉ DYNAMOMÉTRIQUE ROBUSTE HEAVY-DUTY TORQUE WRENCH	1/2	30-250 LBS



07164



07166



07168



PRE-250F



CAN-72142

Clés dynamométriques prise 3/4''

Torque wrenches 3/4 Drive''

CODE	DESCRIPTION	PRISE/ DR.	TORQUE
07127	TESTEUR DE TORQUE TORQUE COMPARATOR	3/4	0-600 LBS
07202	CLÉ DYNAMOMÉTRIQUE POUR CAMION NORBAR NORBAR TRUCK TORQUE WRENCH	3/4	200-750 LBS
CAN-72175	CLÉ DYNAMOMÉTRIQUE POUR CAMION TRUCK TORQUE WRENCH	3/4	100-600 LBS
PRE-600F	CLÉ DYNAMOMÉTRIQUE POUR CAMION PREMIUM PREMIUM 3/4'' TRUCK TORQUE WRENCH	3/4	200-600 LBS



07127



07202



CAN-72175



PRE-600F

Clés dynamométriques et barres de torsion

Torque wrenches and torque bars

Clés dynamométriques prise 1''

1'' drive torque wrenches

OUTILLAGE / TOOLS



07194



ESC-10001



PRE-600F-1

CODE	DESCRIPTION	PRISE/ DR.	TORQUE
07194	CLÉ DYNAMOMÉTRIQUE POUR CAMION NORBAR NORBAR TRUCK TORQUE WRENCH	1''	2000-750 LBS
ESC-10001	CLÉ DYNAMOMÉTRIQUE À AIR ESCO AVEC RÉGULATEUR 10004 ESCO AIR OPERATED TORQUE WRENCH W/ REGULATOR 10004	1''	-
PRE-600F-1	CLÉ DYNAMOMÉTRIQUE POUR CAMION PREMIUM PREMIUM TRUCK TORQUE WRENCH	1''	100-600 LBS

Multiplicateur de torque

Torque multiplier



PRE-6387



ESC-60305

CODE	DESCRIPTION	PRISE/ DR.	TORQUE
PRE-6387	MULTIPLICATEUR DE TORQUE 1'' FPT À 3/4'' MPT 4:1 4:1 TORQUE MULTIPLIER 1'' FPT TO 3/4'' MPT	1 À/TO 3/4''	2000 LBS
ESC-60305	ESCO EZ-BUSTER		

Adaptateurs & extensions pour clé dynamométrique

Torque wrench extensions & adapters



01474



07181



01494



07195

07196



07198

CODE	DESCRIPTION
01474	EXTENSION POUR CLÉ DYNAMOMÉTRIQUE 3/4'' À 1'' - LONGUEUR 13'' (FPT) 3/4'' TO 1'' TORQUE WRENCH EXTENSION - 13'' LONG (FPT)
01494	EXTENSION 3/4'' POUR CLÉ DYNAMOMÉTRIQUE - LONGUEUR 13'' (MPT) ESCO AIR OPERATED TORQUE WRENCH W/ REGULATOR 10004
07181	EXTENSION 6'' PRISE 1/2'' DR. EXTENSION
07195	ADAPTATEUR 1'' À 3/4'' POUR CLÉ DYNAMOMÉTRIQUE PREMIUM TRUCK TORQUE WRENCH
07196	ADAPTATEUR 1'' POUR CLÉ DYNAMOMÉTRIQUE 1'' TORQUE WRENCH ADAPTER
07199	EXTENSION 3/4'' À 1'' POUR CLÉ DYNAMOMÉTRIQUE - LONGUEUR 13'' (MPT) 3/4'' TO 1'' TORQUE WRENCH EXTENSION - 13'' LONG (MPT)

Clés dynamométriques et barres de torsion

Torque wrenches and torque barsw

Barres de torsion 1/2''

1/2'' drive torque bars



02652

CODE	DESCRIPTION	PRISE/ DR.	DOUILLE/ SOCKET	TORQUE	COULEUR/COLOR
01670	BARRE DE TORSION AVEC DOUILLE INTÉGRÉE TORQUE BAR WITH BUILT IN SOCKET	1/2''	17MM	90 LBS	ROSE PALE / LIGHT PINK
01675	BARRE DE TORSION AVEC DOUILLE INTÉGRÉE TORQUE BAR WITH BUILT IN SOCKET	1/2''	19MM	55 LBS	BLEU PALE / LIGHT BLUE
02637	BARRE DE TORSION AVEC DOUILLE INTÉGRÉE TORQUE BAR WITH BUILT IN SOCKET	1/2''	22MM	175 LBS	FUCHSIA
02652	BARRE DE TORSION AVEC DOUILLE INTÉGRÉE TORQUE BAR WITH BUILT IN SOCKET	1/2''	21MM	150 LBS	TUQUOISE
02733	BARRE DE TORSION AVEC DOUILLE INTÉGRÉE TORQUE BAR WITH BUILT IN SOCKET	1/2''	21MM	100 LBS	BRUNE / BROWN
02734	BARRE DE TORSION AVEC DOUILLE INTÉGRÉE TORQUE BAR WITH BUILT IN SOCKET	1/2''	21MM	80 LBS	ORANGE
02735	BARRE DE TORSION AVEC DOUILLE INTÉGRÉE TORQUE BAR WITH BUILT IN SOCKET	1/2''	19MM	100 LBS	GRISE / GREY
02736	BARRE DE TORSION AVEC DOUILLE INTÉGRÉE TORQUE BAR WITH BUILT IN SOCKET	1/2''	21MM	60 LBS	NOIRE / BLACK
02737	BARRE DE TORSION AVEC DOUILLE INTÉGRÉE TORQUE BAR WITH BUILT IN SOCKET	1/2''	19MM	80 LBS	BLEU / BLUE
02743	BARRE DE TORSION AVEC DOUILLE INTÉGRÉE TORQUE BAR WITH BUILT IN SOCKET	1/2''	22MM	120 LBS	BLANCHE / WHITE
02759	BARRE DE TORSION AVEC DOUILLE INTÉGRÉE TORQUE BAR WITH BUILT IN SOCKET	1/2''	22MM	140 LBS	AQUA
02762	BARRE DE TORSION AVEC DOUILLE INTÉGRÉE TORQUE BAR WITH BUILT IN SOCKET	1/2''	17MM	110	MAUVE / PURPLE

Clés dynamométriques et barres de torsion Torque wrenches and torque bars

110

OUTILLAGE / TOOLS

Extension de barre de torsion 1/2'' 1/2'' driveTorque bar extension



02770



CODE	DESCRIPTION	PRISE/ DR.	TORQUE	COULEUR/COLOR
02689	EXTENSION DE BARRE DE TORSION TORQUE BAR EXTENSION	1/2''	160 LBS	ORANGE
02702	EXTENSION DE BARRE DE TORSION TORQUE BAR EXTENSION	1/2''	55 LBS	BLEU PALE / LIGHT BLUE
02770	EXTENSION DE BARRE DE TORSION TORQUE BAR EXTENSION	1/2''	65 LBS	JAUNE / YELLOW
02771	EXTENSION DE BARRE DE TORSION TORQUE BAR EXTENSION	1/2''	80 LBS	BLEU / BLUE
02772	EXTENSION DE BARRE DE TORSION TORQUE BAR EXTENSION	1/2''	100 LBS	GRISE / GREY
02773	EXTENSION DE BARRE DE TORSION TORQUE BAR EXTENSION	1/2''	100 LBS	BLANCHE / WHITE
02774	EXTENSION DE BARRE DE TORSION TORQUE BAR EXTENSION	1/2''	140 LBS	AQUA



01679P

Ensemble d'extensions de barre 1/2'' 1/2'' torque bar extension kit

CODE	DESCRIPTION
01679P	ENSEMBLE D'EXTENSIONS DE BARRES DE TORSION 1/2'' 1/2'' TORQUE BAR EXTENSION SET
	L'ENSEMBLE COMPREND LES EXTENSIONS 1/2'' - 8'' / SET INCLUDES THE FOLLOWING 1/2'' DRIVE - 8'' TORQUE EXTENSIONS:
	65FT/LBS - 75FT/LBS - 80FT/LBS - 90FT/LBS - 100FT/LBS - 110FT/LBS - 120FT/LBS - 130FT LBS - 140FT/LBS - 150FT/LBS

Clés dynamométriques et barres de torsion

Torque wrenches and torque bars

Barre de torsion 3/4"

3/4" drive torque bar



CAN-30919A

CODE	DESCRIPTION	PRISE/ DR.	DOUILLE/ SOCKET	TORQUE	COULEUR/COLOR
CAN-30919A	BARRE DE TORSION AVEC DOUILLE INTÉGRÉE TORQUE BAR WITH BUILT IN SOCKET	3/4"	33MM	475 LBS	BRUNE / BROWN

Extension de barre de torsion 3/4"

3/4" drive Torque bar extension



02622

CODE	DESCRIPTION	PRISE/ DR.	TORQUE	COULEUR/COLOR
02622	EXTENSION DE BARRE DE TORSION POUR CAMION TRUCK TORQUE BAR EXTENSION	3/4"	475 LBS	JAUNE / YELLOW

Le saviez-vous?
Nous pouvons faire l'entretien et la réparation de la plupart de vos outils et équipements. Informez-vous auprès de votre représentant.

Did you know?
We can do maintenance & repairs on most of your tools & equipment. Ask your sales rep for details.

Clés dynamométriques et barres de torsion Torque wrenches and torque bars

Barres de torsion 1'' 1'' drive Torque bars



02636



CODE	DESCRIPTION	PRISE/ DR.	DOUILLE/ SOCKET	TORQUE	COULEUR/COLOR
02625	BARRE DE TORSION AVEC DOUILLE INTÉGRÉE TORQUE BAR WITH BUILT IN SOCKET	1''	1-1/4''	250 LBS	ROUGE / RED
02627	BARRE DE TORSION AVEC DOUILLE INTÉGRÉE TORQUE BAR WITH BUILT IN SOCKET	1''	33MM	475 LBS	BRUNE / BROWN
02629	BARRE DE TORSION AVEC DOUILLE INTÉGRÉE TORQUE BAR WITH BUILT IN SOCKET	1''	22MM	475 LBS	NOIRE / BLACK
02631	BARRE DE TORSION AVEC DOUILLE INTÉGRÉE TORQUE BAR WITH BUILT IN SOCKET	1''	3/16''	475LBS	JAUNE / YELLOW
02636	ENSEMBLE DE BARRE DE TORSION AVEC DOUILLE INTÉGRÉE (INCLUS TOUTES LES BARRES CI-HAUT) TORQUE BAR WITH BUILT IN SOCKET KIT (INCLUDES ALL TORQUES ABOVE)	1''	VOIR CI-HAUT / SEE ABOVE	VOIR CI-HAUT / SEE ABOVE	VOIR CI-HAUT / SEE ABOVE

Extensions de barre de torsion 1'' 1'' drive Torque bar extensions



CODE	DESCRIPTION	PRISE/ DR.	TORQUE	COULEUR/COLOR
KT-30237	EXTENSION DE BARRE DE TORSION POUR CAMION TRUCK TORQUE BAR EXTENSION	1''	250 LBS	JAUNE / YELLOW
KT-30239	EXTENSION DE BARRE DE TORSION POUR CAMION TRUCK TORQUE BAR EXTENSION	1''	475 LBS	JAUNE / YELLOW

Clés dynamométriques et barres de torsion

Torque wrenches and torque bars

Clés multi-usage

Multifunction wrenches

CODE	DESCRIPTION
07198	CLÉ DYNAMOMÉTRIQUE POUR VALVE 9/16" VALVE TORQUE WRENCH 9/16"
07200	CLÉ DYNAMOMÉTRIQUE POUR VALVE 5/8" VALVE TORQUE WRENCH 5/8"
27115	CLÉ À CLIQUET POUR VALVE 9/16" VALVE NUT RATCHET WRENCH 9/16"
27116	CLÉ À CLIQUET POUR VALVE 5/8" VALVE NUT RATCHET WRENCH 5/8"
ESC-60301	CLÉ POUR ÉCROUS 38MM ESCO ESCO BUDD NUT WRENCH 38MM
ESC-60303	CLÉ POUR ÉCROUS 41MM ESCO ESCO BUDD NUT WRENCH 41MM
KT-35636	CLÉ À GOUJONS PLIABLE KEN-TOOL KEN-TOOL «STOW & GO» 4-WAY HD LUG WRENCH
KT-35775	CLÉ 8-EN-1 KEN-TOOL (SAE) KEN-TOOL 8-IN-1 WRENCH (SAE)
KT-35776	CLÉ 8-EN-1 KEN-TOOL (SAE) MÉTRIQUE KEN-TOOL 6-IN-1 WRENCH (SAE) METRIC
KT-TX9	CLÉ POUR ÉCROUS 1-1/2" (38MM) 1-1/2" (38MM) TX9 CAP NUT WRENCH
KT-TX10	CLÉ POUR ÉCROUS 35MM KEN-TOOL KEN-TOOL 35MM CAP NUT WRENCH
KT-TX12	CLÉ POUR ÉCROUS 41 MMKEN-TOOL KEN-TOOL 41MM CAP NUT WRENCH
KT-TX200	CLÉ POUR ÉCROUS «BUDD» 1-1/2» TX200 TX200 1-1/2» CAP NUT WRENCH
KT-TX241	CLÉ POUR ÉCROUS «BUDD» 41MM TX241 TX241 41MM CAP NUT WRENCH «BUDD»



07198



27115



ESC-60301



KT-35636



KT-35775



KT-TX9



KT-TX200



Marteaux, masses et manches Ken-Tool
Ken-Tool hammers, mallets & handles



CAN-OTC5789ID-10



KT-T336



KT-T11D



KT-T11E



KT-T32



KT-T34



KT-TG11D



KT-TG11DH



KT-T11AH



KT-T11BH



KT-T11CH



KT-T11EH

CODE	DESCRIPTION
CAN-OT-C5789ID-10	MARTEAU DE SERVICE DE PNEU 32» AVEC MANCHE INDESTRUCTIBLE 32" TIRE SERVICE HAMMER WITH INDESTRUCTABLE HANDLE
KT-T336	MARTEAU SANS REBOND DEADBLOW HAMMER
KT-T11D	MASSE EN BOIS 17" WOOD HANDLED BEAD BREAKER 17"
KT-T11E	MASSE EN BOIS 30" WOOD HANDLED BEAD BREAKER 30"
KT-T32	MASSE (MARTEAU) EN CAOUTCHOUC 17" 17" RUBBER Mallet (HAMMER)
KT-T34	MASSE KEN-TOOL EN BOIS ROBUSTE 17" 17" HEAVY-DUTY WOOD HANDLED KEN-TOOL HAMMER
KT-T35	MASSE EN BOIS ROBUSTE 16-1/2" 16-1/2" HEAVY-DUTY WOOD HANDLED HAMMER
KT-TG11D	MASSE EN FIBRE DE VERRE 18" FIBERGLASS HANDLED BEAD BREAKER 18"
KT-TG11DH	MANCHE EN FIBRE DE VERRE 18" 18" FIBERGLASS HANDLE
KT-TG11E	MASSE EN FIBRE DE VERRE 32" FIBERGLASS HANDLED BEAD BREAKER 32"
KT-TG11EH	MANCHE EN FIBRE DE VERRE 32" 32" FIBERGLASS HANDLE
KT-T11AH	MANCHE DE MASSE EN ALUMINIUM 32" 32" ALUMINUM HAMMER HANDLE
KT-T11BH	MANCHE EN BOIS 14" 14" WOODEN HANDLE
KT-T11CH	MANCHE EN BOIS 16-1/2" 16-1/2" WOODEN HANDLE
KT-T11EH	MANCHE EN BOIS 30" 30" WOODEN HANDLE








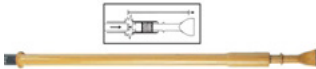




Outils pour pneus

Tire tools

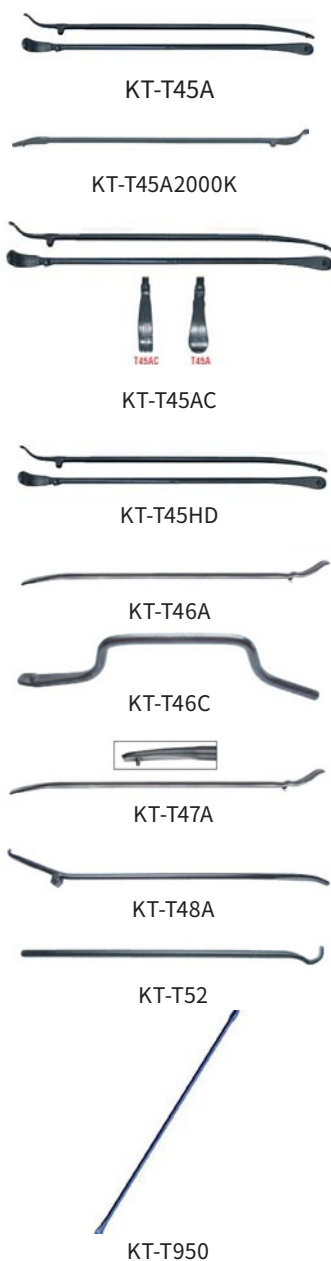
Barres à pneus Ken-Tool

Ken-Tool tire irons



CODE	DESCRIPTION	DETAILS	
KT-T16A	BARRE POUR MONTER / DÉMONTER PETITS PNEUS TIRE IRON TO MOUNT / DEMOUNT SMALL TIRES	LONGEUR 16" LENGTH	
KT-T16C	ENSEMBLE DE 2 BARRES T16A 2X T16A TIRE IRON KIT	LONGEUR 16" LENGTH	KT-T16A
KT-T19	CUILLÈRE DROITE POUR MONTER / DÉMONTER PNEUS STRAIGHT TIRE MOUNT / DEMOUNT SPOON	LONGEUR 24" LENGTH	
KT-T19A	CUILLÈRE DROITE POUR MONTER / DÉMONTER PNEUS STRAIGHT TIRE MOUNT / DEMOUNT SPOON	LONGEUR 30" LENGTH	
KT-T20	CUILLÈRE COURBÉE POUR MONTER / DÉMONTER PNEUS TIRE MOUNT / DEMOUNT CURVED SPOON	LONGEUR 24" LENGTH	KT-T20 
KT-T20A	CUILLÈRE COURBÉE POUR MONTER / DÉMONTER PNEUS TIRE MOUNT / DEMOUNT CURVED SPOON	LONGEUR 30" LENGTH	 KT-T23
KT-T23	DÉMONTE BAGUE DE VERROUILLAGE DE CAMION TRUCK LOCK RING REMOVER	LONGEUR 24" LENGTH	 
KT-T23A	DÉMONTE BAGUE DE VERROUILLAGE DE CAMION TRUCK LOCK RING REMOVER	LONGEUR 30" LENGTH	KT-T26A
KT-T23B	OUTIL COMBINÉ JANTE / ANNEAU COMBINATION RIM / RING TOOL	LONGEUR 23-1/2" LENGTH	
KT-T26A	OUTIL POUR DÉMONTER / DÉVISSER BEAD-BREAKING TOOL / DRIVING IRON	EFFICACE SUR JANTES ROUILLÉES DE CAMIONS ET AUTOBUS / WORKS GREAT ON RUSTED TRUCK AND BUS BEADS	KT-T26B 
KT-T26B	DÉMONTE-PNEUS "À CHOC" IMPACT BEAD BREAKER	LONGEUR 50" LENGTH	 KT-T27
KT-27	OUTIL SPÉCIAL POUR BAGUE DE VERROUILLAGE SPECIAL LOCK RING TOOL	LONGEUR 18" LENGTH	
KT-T39	CUILLÈRE COURBÉE POUR MONTER / DÉMONTER PNEUS TIRE MOUNT / DEMOUNT CURVED SPOON STOCK 7/8"	LONGEUR 30" LENGTH	KT-T39 
KT-T41	BARRE DE LEVIER À COL DE CYGNE SWAN NECK LEVERAGE BAR	LONGEUR 30" LENGTH	KT-T41

Barres à pneus Ken-Tool
Ken-Tool tire irons



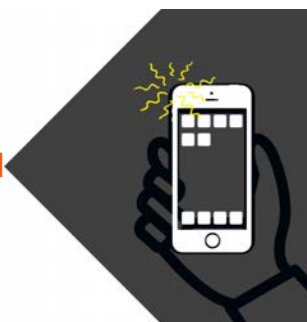
CODE	DESCRIPTION	DETAILS
KT-T45A	BARRE POUR MONTER / DÉMONTER PNEUS CAMIONS TUBELESS TRUCK TIRE MOUNT / DEMOUNT IRON	LONGEUR 37" LENGTH
KT-T45A2000K	BARRE POUR MONTER / DÉMONTER PNEUS CAMIONS TUBELESS TRUCK TIRE MOUNT / DEMOUNT IRON	LONGEUR 37" LENGTH
KT-T45AC	BARRE CLASSIQUE POUR MONTER / DÉMONTER PNEUS CLASSIC TUBELESS TRUCK TIRE MOUNT / DEMOUNT IRON	LONGEUR 37" LENGTH
KT-T45HD	BARRE POUR MONTER / DÉMONTER PNEUS CAMIONS TUBELESS TRUCK TIRE MOUNT / DEMOUNT IRON	LONGEUR 41" LENGTH
KT-T46A	BARRE DROITE POUR MONTER / DÉMONTER PNEUS TUBELESS TIRE IRON STRAIGHT MOUNT/DEMOUNT TOOL	LONGEUR 36" LENGTH
KT-T46B	BARRE DROITE POUR MONTER / DÉMONTER PNEUS TUBELESS TIRE IRON STRAIGHT MOUNT/DEMOUNT TOOL	LONGEUR 30" LENGTH
KT-T46C	BARRE «C» À MONTAGE DÉCALÉ OFFSET MOUNT «C» BAR	LONGEUR 22" LENGTH
KT-T47A	BARRE POUR MONTER / DÉMONTER PNEUS POIDS-LOURD HEAVY-DUTY STRAIGHT TUBELESS TIRE IRON	LONGEUR 30" LENGTH
KT-T48A	OUTIL DE BAGUE DE VERROUILLAGE POIDS-LOURD HEAVY-DUTY LOCK RING TOOL	LONGEUR 37" LENGTH
KT-T52	BARRE DE LEVIER BEAD BREAKER LEVERAGE BAR	LONGEUR 33" LENGTH
KT-T950	BARRE DE LEVAGE ERGONOMIQUE IRONMAN™ IRONMAN™ ERGONOMIC WHEEL LIFTING BAR	LONGEUR 58" LENGTH

Vous ne trouvez pas le modèle ou la pièce que vous cherchez? Appelez-nous ou visitez notre site web!

844.361.7919

WWW.CANTINDISTRIBUTION.COM

Can't find the product or part you are looking for? Call us or visit our website!



Outils pour pneus

Tire tools

Outils de montage & démontage de pneu

Tire changing tools

CODE	DESCRIPTION
52165	OUTIL DE DÉMONTAGE POUR PNEUS EZT EZT TUBELESS TRUCK TIRE DEMOUNT TOOL
52166	OUTIL DE DÉMONTAGE POUR PNEUS EZT EZT TUBELESS TRUCK TIRE DEMOUNT TOOL
52167	ENSEMBLE D'OUTILS POUR MONTER & DÉMONTÉ LES PNEUS - 3 OUTILS 3-PIECE MOUNT/DEMOUNT TOOL SET
52487	ENSEMBLE POUR MONTER & DÉMONTÉ LES PNEUS TNT - 2 OUTILS TNT-100 MOUNTING/DEMOUNTING TOOL SET - SET OF 2
52488	OUTIL POUR DÉMONTÉ LES PNEUS TNT-100 TNT-100 DEMOUNTING TOOL
52489	OUTIL POUR MONTER LES PNEUS TNT-200 TNT-200 MOUNTING TOOL
52549	PINCE DE RETENUE DOUBLE AVEC CORDON METAL BEAD KEEPERS ON A CORD
52565	PINCE DE RETENUE POUR TALON EN PVC PVC COATED BEAD KEEPER
52570	OUTIL POUR DÉMONTÉ LES PNEUS SLIDE HAMMER DEMOUNT TOOL
52602	OUTIL POUR DÉMONTÉ LES PNEUS TNT-200 TNT-200 DEMOUNT TOOL
ESC-20408	DÉTALONNEUR POUR UTILISATION AVEC CLÉ À CHOCS UNIVERSAL IMPACT DRIVEN DEMOUNTER
ESC-20415	ENSEMBLE D'OUTIL ESCO POUR DÉMONTÉ LES PNEUS DE CAMION ESCO DEMOUNT TRUCK TIRE TOOL KIT
ESC-70150	DÉTALONNEUR ESCO ESCO SLIDE HAMMER BEAD BREAKER
KT-32129	OUTIL POUR PNEUS DE CHARIOT ÉLÉVATEUR KEN-TOOL KEN-TOOL FORKLIFT LOCK RING TIRE IRON SET
KT-35440	OUTIL KEN-TOOL BLUE COBRA KEN-TOOL BLUE COBRA
KT-T115	SUPPORT POUR DÉMONTAGE DE PNEU DE CAMION KEN-TOOL KEN-TOOL TRUCK TIRE CHANGING STAND



Protecteurs pour roue Wheel protection



72980



KT-31810

CODE	DESCRIPTION
72980	PROTECTEUR POUR ROUE DE CAMION 10 TROUS 22MM
KT-31810	PROTECTEUR DE ROUE D'ALUMINIUM KEN-TOOL KEN-TOOL ALUMINUM WHEEL PROTECTOR

Outils pour roues doubles Dual wheel tools



KT-34555

CODE	DESCRIPTION
KT-34555	COUSSIN GONFLABLE KEN-TOOL POUR SÉPARER LES ROUES DOUBLES KEN-TOOL SHARK FIN DUAL WHEEL SEPARATION BAG



SHARK FIN™

COUSSIN GONFLABLE KEN-TOOL POUR SÉPARER LES ROUES DOUBLES
DUAL WHEEL SEPARATION BAG

- **5000 lbs de force de pression statique!**
- **Fonctionne sur 15" à 24,5" double et simple, roues et pneus sur camions et remorques**
- **Le sac de gonflage intérieur en Kevlar presque increvable**
- **Petit mais puissant - Portable, durable, et rapide - Une inflation complète ne prend quelques secondes**
- **Le tuyau de gonflage de 3 pieds rend l'accès simple et sécuritaire**
- **5000 lbs of static pressing force!**
- **Works on 15" to 24.5" dual and single wheels and tires on trucks & trailers**
- **Kevlar inner inflation bag is industrial-grade and nearly puncture proof**
- **Small but mighty - Portable, durable, and fast - Full inflation only takes of matter of seconds**
- **3 foot inflation hose makes access easy and safe**

Outils à air & accessoires

Air tools & accessories

119

OUTILLAGE / TOOLS

Clés à chocs pneumatiques 1/2''

1/2'' air impact wrenches



CODE	DESCRIPTION	MAX TORQUE (FT-LB)	FREE SPEED (R.P.M.)
AB-1900P	CLÉ À CHOCS PNEUMATIQUE 1/2'' COURT 1/2'' AIR IMPACT WRENCH WITH SHORT SHANK	627	7400
AB-1900PL	CLÉ À CHOCS PNEUMATIQUE 1/2'' LONG 1/2'' AIR IMPACT WRENCH WITH LONG SHANK	627	7400
AB-190P	CLÉ À CHOCS PNEUMATIQUE 1/2'' COURT 1/2'' AIR IMPACT WRENCH WITH SHORT SHANK	627	7400
AB-190PL	CLÉ À CHOCS PNEUMATIQUE 1/2'' LONG 1/2'' AIR IMPACT WRENCH WITH LONG SHANK	627	7400
AW-130PL	CLÉ À CHOCS PNEUMATIQUE PREMIUM LÉGER 1/2'' LONG PREMIUM 1/2'' LIGHTWEIGHT AIR IMPACT WRENCH LONG SHANK	780	6200
AW-140PL	CLÉ À CHOCS PNEUMATIQUE LÉGER 1/2'' LONG PREMIUM ULTRA PUISSANT PREMIUM 1/2'' LIGHTWEIGHT AIR IMPACT WRENCH LONG SHANK - SUPER DUTY	842	6700
AW-80J	CLÉ À CHOCS PNEUMATIQUE 1/2'' COURT - ULTRA COMPACT & LÉGER 1/2'' AIR IMPACT WRENCH WITH SHORT SHANK - MINI & LIGHTWEIGHT	375	9000



AB-1900P



AB-1900PL



AB-140PL



AB-80J

Clés à chocs pneumatiques 1/2''

1/2'' air impact wrenches



CODE	DESCRIPTION	MAX TORQUE (FT-LB)	FREE SPEED (R.P.M.)
CP-734H	CLÉ À CHOCS PNEUMATIQUE 1/2'' COURT 1/2'' AIR IMPACT WRENCH WITH SHORT SHANK	425	8400
CP-7748-2	CLÉ À CHOCS PNEUMATIQUE LÉGER 1/2'' LONG 1/2'' LIGHT AIR IMPACT WRENCH WITH LONG SHANK	960	7000



CP-734H



CP-7748-2

Outils à air & accessoires

Air tools & accessories

Clés à chocs pneumatiques 1/2"

1/2" air impact wrenches



IR-2235TIMAX-2



IR-231C



IR-231HA-2

CODE	DESCRIPTION	MAX TORQUE (FT-LB)	FREE SPEED (R.P.M.)
IR-2235TI-MAX-2	CLÉ À CHOCS PNEUMATIQUE LÉGER 1/2" LONG 1/2" LIGHTWEIGHT AIR IMPACT WRENCH WITH LONG SHANK	1350	8500
IR-231C	CLÉ À CHOCS PNEUMATIQUE 1/2" 1/2" AIR IMPACT WRENCH	600	8000
IR-231HA-2	CLÉ À CHOCS PNEUMATIQUE 1/2" LONG 1/2" AIR IMPACT WRENCH WITH LONG SHANK	590	8000



AB-300P



Clés à chocs pneumatiques 3/4"

3/4" air impact wrenches



AW-170P

CODE	DESCRIPTION	MAX TORQUE (FT-LB)	FREE SPEED (R.P.M.)
AB-300P	CLÉ À CHOCS PNEUMATIQUE 3/4" COURT 3/4" AIR IMPACT WRENCH SHORT	1253	4800
AW-170P	CLÉ À CHOCS PNEUMATIQUE LÉGER 3/4" COURT PREMIUM PREMIUM 3/4" LIGHTWEIGHT AIR IMPACT WRENCH SHORT	885	6600
AW-220P	CLÉ À CHOCS PNEUMATIQUE PREMIUM LÉGER 3/4" COURT PREMIUM 3/4" LIGHTWEIGHT AIR IMPACT WRENCH SHORT	1328	4800



AB-300P



Clés à chocs pneumatiques 3/4"

3/4" air impact wrenches

CODE	DESCRIPTION	MAX TORQUE (FT-LB)	FREE SPEED (R.P.M.)
AB-300P	CLÉ À CHOCS PNEUMATIQUE LÉGER ET COMPACTE 3/4" COURT 3/4" LIGHTWEIGHT AND COMPACT AIR IMPACT WRENCH SHORT	1253	4800

Outils à air & accessoires

Air tools & accessories

121

OUTILLAGE / TOOLS

Clés à chocs pneumatiques 1''

1'' air impact wrenches

Air Boss®



AB-4200GL

CODE	DESCRIPTION	MAX TORQUE (FT-LB)	FREE SPEED (R.P.M.)
AB-4200GL	CLÉ À CHOCS PNEUMATIQUE 1'' LONG 1'' AIR IMPACT WRENCH WITH LONG SHANK	1992	4000
AW-320GS	CLÉ À CHOCS PNEUMATIQUE LÉGER 1'' COURT PREMIUM PREMIUM 1'' LIGHTWEIGHT AIR IMPACT WRENCH SHORT	1771	4200
AW-322GL	CLÉ À CHOCS PNEUMATIQUE LÉGER 1'' LONG PREMIUM PREMIUM 1'' LIGHTWEIGHT AIR IMPACT WRENCH LONG	1852	4200



AW-4200GL



AW-322GL

Clés à chocs pneumatiques 1''

1'' air impact wrenches

Chicago Pneumatic

CODE	DESCRIPTION	MAX TORQUE (FT-LB)	FREE SPEED (R.P.M.)
CP-7782-6	CLÉ À CHOCS PNEUMATIQUE 1'' LONG 1'' AIR IMPACT WRENCH WITH LONG SHANK	1920	5200
CP-7783-6	CLÉ À CHOCS PNEUMATIQUE 1'' LONG LÉGER 1'' AIR IMPACT WRENCH WITH LONG SHANK LIGHT	1770	6200



CP-7783-6

Clés à chocs pneumatiques 1''

1'' air impact wrenches

IR Ingersoll Rand®

CODE	DESCRIPTION	MAX TORQUE (FT-LB)	FREE SPEED (R.P.M.)
IR-285B-6	CLÉ À CHOCS PNEUMATIQUE 1'' LONG 1'' AIR IMPACT WRENCH WITH LONG SHANK	1450	5000



IR-285B-6

Outils à air & accessoires

Air tools & accessories

Meuleuses basse vitesse

Low speed buffers



245S

31663



31679

SE-101

CODE	DESCRIPTION	(R.P.M.)
245S	MEULEUSE À ANGLE 7" BASSE VITESSE 7" ANGLE HEAD LOW SPEED SANDER	4500
31663	MEULEUSE BASSE VITESSE AVEC LUMIÈRE LIGHTED LOW SPEED BUFFER	2250
31679	MEULEUSE BASSE VITESSE LOW SPEED BUFFER	2500
SE-101	OUTIL À AIR POUR EFFACE AIR TOOL FOR SMART ERASER	4000

Meuleuses haute vitesse

High speed buffers



31642

31668



31673

31684



AG-100CH



AG-160E-3VF

CODE	DESCRIPTION	(R.P.M.)
31642	MEULEUSE À ANGLE DROIT HAUTE VITESSE RIGHT ANGLE HIGH SPEED BUFFER	20 000
31668	MEULEUSE COMPACTE HAUTE VITESSE HIGH SPEED COMPACT BUFFER	22 000
31673	MEULEUSE HAUTE VITESSE AVEC RACCORD RAPIDE HIGH SPEED BUFFER WITH QUICK CHANGE	20 000
31684	MEULEUSE HAUTE VITESSE HD URYU URYU HD HIGH SPEED BUFFER	14 600
AG-100CH	MEULEUSE À ANGLE 4" HAUTE VITESSE AIRBOSS AIRBOSS 4" RIGHT ANGLE HIGH SPEED GRINDER	13 500
AG-180E-3VF	MEULEUSE PNEUMATIQUE 7" AIRBOSS PREMIUM AIRBOSS PREMIUM AIR ANGLE GRINDER WITH THROTTLE	8 400

Outils à air & accessoires

Air tools & accessories

Clés à cliquet pneumatiques

Ratchets

CODE	DESCRIPTION	(R.P.M.)
1115	CLÉ À CLIQUET PNEUMATIQUE 3/8" ASTRO ASTRO 3/8" SUPER DUTY AIR RATCHET	200
RW-101	CLÉ À CLIQUET PNEUMATIQUE 3/8" AIRBOSS AIRBOSS 3/8" SUPER DUTY AIR RATCHET	230
RW-102	CLÉ À CLIQUET PNEUMATIQUE 1/2" AIRBOSS AIRBOSS 1/2" SUPER DUTY AIR RATCHET WRENCH	170



1115



RW-101



RW-102

Perceuse pneumatique

Air drills



CODE	DESCRIPTION	(R.P.M.)
DR-66	PERCEUSE PNEUMATIQUE RÉVERSIBLE 1/2" AIRBOSS AIRBOSS 1/2" REVERSIBLE AIR DRILL	800



DD-66

Marteaux pneumatiques

Zip guns

CODE	DESCRIPTION	(B.P.M.)
CP-714	MARTEAU PNEUMATIQUE ROBUSTE HIGH POWER ZIP GUN	2000
HA-103	MARTEAU PNEUMATIQUE ROBUSTE AIRBOSS AIRBOSS HIGH POWER ZIP GUN	2100
CAN-MAY37326	ENSEMBLE 4 PCS POUR OUTILS PNEUMATIQUES MAYHEW™ 4-PIECE PNEUMATIC TOOL SET	TIGES PARKER .498 POUR OUTILS PNEUMATIQUES / .498 TURN TYPE PARKER SHANKS FOR AIR GUNS.



CP-714



HA-103



CAN-MAY37326

Douilles «twist»

Twistsockets



02542

CODE**DESCRIPTION**

02542 DOUILLE TWIST LOCK PRISE 1/2" X 3/4"
1/2" X 3/4" TWISTSOCKET

02543 DOUILLE TWIST LOCK PRISE 1/2" X 13/16"
1/2" X 13/16" TWISTSOCKET

02544 DOUILLE TWIST LOCK PRISE 1/2" X 7/8"
1/2" X 7/8" TWISTSOCKET

02545 DOUILLE TWIST LOCK PRISE 1/2" X 15/16"
1/2" X 15/16" TWISTSOCKET

02546 DOUILLE TWIST LOCK PRISE 1/2" X 1"
1/2" X 1" TWISTSOCKET

02560F ENSEMBLE DE DOUILLES RÉVERSIBLES TWIST LOCK PRISE 1/2" (2 PIÈCES)
1/2" FLIP TWISTSOCKET SET (2 PIECES)

LT-4400 ENSEMBLE DE DOUILLES TWIST LOCK PRISE 1/2" (6 PIÈCES)
1/2" TWISTSOCKET SET (6 PIECES)

01655 ENSEMBLE DE DOUILLES RÉVERSIBLES TWIST 1/2" STANDARD & MÉTRIQUE (6 PIÈCES)
1/2" STANDARD & METRIC FLIP TWISTSOCKET SET (6 PIECES)

01676 ENSEMBLE DE DOUILLES PRISE 1/2" 17MM & 19MM ET EXTENSION



02560F



LT-4400



01655



01676

Extensions & adaptateurs

Extensions & adapters



01470



SUN-4302



01482

**CODE****DESCRIPTION**

01470 EXTENSION DE DOUILLE - IMPACT SOCKET EXTENSION 1/2" X 5"

01473 EXTENSION DE DOUILLE - IMPACT SOCKET EXTENSION 1/2" X 7"

01493 EXTENSION DE DOUILLE - IMPACT SOCKET EXTENSION 1" X 13"

07181 EXTENSION DE DOUILLE - IMPACT SOCKET EXTENSION 1/2" X 6"

SUN-4302 EXTENSION DE DOUILLE - IMPACT SOCKET EXTENSION 3/4" X 6"

SUN-4313 EXTENSION DE DOUILLE - IMPACT SOCKET EXTENSION 3/4" X 13"

01482 ADAPTATEUR DE DOUILLE 3/4" @ 1/2" IMPACT SOCKET ADAPTER

01483 ADAPTATEUR DE DOUILLE 1" @ 3/4" IMPACT SOCKET ADAPTER

Outils à air & accessoires

Air tools & accessories

Douilles prise 1" standard

1" sq. drive standard impact sockets

CODE	DESCRIPTION
01401	15/16"
01405	1-3/16"
01570	1-3/16"
01571	1-7/8"
01585	2-3/4"
01587	2-7/8"



01401



01587



07405



07486

Douilles prise 1" métriques

1" sq. drive metric impact sockets

CODE	DESCRIPTION
07405	30MM - LONGUE - DEEP
07479	33MM - LONGUE - DEEP
07414	36MM - STANDARD
07485	17MM CARRÉ/SQ. - STANDARD
07486	21MM CARRÉ/SQ. - STANDARD
07493	41MM MINCE LONGUE - THIN DEEP

Douilles prise 1" carrée «Budd»

Square Budd Wheel 1" drive sockets

CODE	DESCRIPTION
01500	13/16"
07375	15/16"



01500



02400

Douilles combinaison «Budd wheel»

Budd Wheel combination sockets

CODE	DESCRIPTION	DR.
02400	21MM-41MM	1"

Douilles «Budd Nut» 1-1/2"

1-1/2" Budd Nut sockets

CODE	DESCRIPTION	DR.
01458	1-1/2" LONGUES/DEEP	1"
01561	1-1/2" LONGUES/DEEP - SHALLOW BROACH	1"



01458



01463

Douilles longues prise 1"

1" Dr. deep sockets

CODE	DESCRIPTION
01463	1-1/4" - LONGUE / DEEP
01456	1-3/16" - LONGUE / DEEP
07399	1-3/4" - LONGUE DEEP

Douilles longues 1-5/16"

1-5/16" deep impact sockets

CODE	DESCRIPTION	DR.
07386	1-5/16"	1"



07386

Outils à air & accessoires Air tools & accessories

Douilles prise 1/2'' 1/2'' Dr. metric impact sockets

CODE	DESCRIPTION
01357	22MM
01598	16MM
02272	15MM



01598



01488



01490

Douilles prise 1/2'' réversibles 1/2'' Dr. flip sockets

CODE	DESCRIPTION
01488	19MM-21MM - MINCE - THIN
01489	17MM-19MM EXTRA MINCE EXTRA THIN
01490	7/8''-21MM
01491	3/4''-13/16''
01610	19MM-21MM
01652	7/8'' X 15-16''
01683	19MM X 19MM
01684	3/4'' X 3/4''

Douilles prise 1/2'' longues 1/2'' Dr. deep metric sockets

CODE	DESCRIPTION
07248	19MM - LONGUE 14 DEEP
01294	1-3/16'' - LONGUE 19 DEEP
01413	13/16'' - LONGUE 19 DEEP
01415	7/8'' - LONGUE 19 DEEP
01416	15/16'' - LONGUE 19 DEEP
01421	1-1/2'' - LONGUE 19 DEEP



07248



01421



01643

Douilles prise 1/2'' longue extra minces 1/2'' Sq. Dr. extra thin wall deep sockets

CODE	DESCRIPTION
01643	7/8''
01646	17MM
01647	19MM
01648	21MM

Douilles prise 3/4'' 3/4'' Dr. impact sockets



01499



04642



06458

CODE	DESCRIPTION
01499	13/16'' - CARRÉE - SQUARE
04642	33MM - LONGUE - DEEP
06458	41MM STANDARD MINCE - STANDARD THIN

Douilles spéciales
Special sockets

CODE	DESCRIPTION
01468	ENSEMBLE DE DOUILLES POUR NOIX AVEC CAPUCHON (5 PIÈCES) IMPACT SOCKET LUG NUT REMOVAL KIT (5 PIECES)
INLUS / INCLUDES	
01475 - 18.5MM X 19.5MM - GM + CHRYSLER	
01476 - 22MMX22.5MM - DODGE ROUES ALU. 16-17" - DODGE 16-17" ALU. WHEELS	
01479 - 21MM X 21.5MM CHRYSLER DODGE CAP ALU.	
01485 - 11/16" X 27.5MM - RANGER ROVER & LAND ROVER	
01475	DOUILLE RÉVERSIBLE PRISE 18.5MM & 19.5MM SPECIAL PURPOSE FLIP SOCKET 18.5MM X 19.5MM
02433	DOUILLE PRISE 1/2" POUR NOIX ENDOMMAGÉES 3/4" & 13/16" WORN LUG NUT 3/4"-13/16" REMOVAL SOCKET
02697	DOUILLE POUR ENLEVER LES GOUJONS 5/8" 5/8" STUD REMOVER
02698	DOUILLE POUR ENLEVER LES GOUJONS 3/4" 3/4" STUD REMOVER
02701	DOUILLE POUR BUDD NUT 13/16" 13/16" INNER BUDD NUT REMOVER
02706	DOUILLE POUR INSTALLER LES GOUJONS 5/8" 5/8" STUD SETTER
02707	DOUILLE POUR INSTALLER LES GOUJONS 3/4" 3/4" STUD SETTER



01468



01475



02697



02433



02701



02698



02707



02706

Outils à air & accessoires

Air tools & accessories

Ensembles de douilles

Socket sets

**CODE****DESCRIPTION**

01384

ENSEMBLE DE DOUILLES POUR CAMION PRISE 3/4" (11 PIÈCES)
(11 PIECE) TRUCK WHEEL 3/4" SOCKET SET

INCLUS / INCLUDES

3/4" - 13-16" - 7/8" - 15/16" - 1" 1-1/16" - 1-1/8" - 1-3/16" - 1-1/4" - 1-1/2" - 13/16 (carrée/square)

**CODE****DESCRIPTION**

01478

ENSEMBLE DE DOUILLES PRISE 1" (10 PIÈCES)
1" IMPACT SOCKET SET (10 PIECES)

INCLUS / INCLUDED

3/16" Carrée / Square - 7/8" Standard - 15/16" Standard - 1" Standard - 1-3/16" Standard - 33mm Standard
1-1/16" Thin Wall Deep - 1-1/8" Thin Wall Deep - 1-1/4" Thin Wall Deep - 1-1/2" Longue-Deep

**CODE****DESCRIPTION**

01602

ENSEMBLE DE DOUILLES LONGUES PRISE 1/2" (14 PIÈCES)
1/2" DEEP IMPACT SOCKET SET (14 PIECES)

INCLUS / INCLUDES

1" - 1/2" - 11/16" - 1-1/16" - 1-1/4" - 1-1/8" - 13/16" - 15/16" - 3/4 - 5/8" - 7/16" - 7/8" - 9/16"

**CODE****DESCRIPTION**

01604

ENSEMBLE DE DOUILLES LONGUES PRISE 1/2" MÉTRIQUE (14 PIÈCES)
1/2" MÉTRIQUE DEEP IMPACT SOCKET SET (14 PIECES)

INCLUS / INCLUDES

10MM - 11MM - 12MM - 13MM - 14MM - 15MM - 16MM - 17MM - 18MM - 19MM - 21MM - 22MM
26MM - 27MM

**CODE****DESCRIPTION**

01655

ENSEMBLE DE DOUILLES RÉVERSIBLES TWIST 1/2" STANDARD &
MÉTRIQUE (6 PIÈCES)
1/2" STANDARD & METRIC FLIP TWIST SOCKET SET (6 PIECES)

INCLUS / INCLUDES

17MM - 19MM - 21MM - 13/16" - 7/8" - 3" EXTENSION

Ensembles de douilles

Socket sets

CODE	DESCRIPTION
01676	ENSEMBLE DE DOUILLES PRISE 1/2" 17MM & 19MM + EXTENSION 1/2" TWIST FLIP SOCKET SET 17MM & 19MM W/ EXTENSION INCLUS / INCLUDES 17MM - 19MM - EXTENSION



CODE	DESCRIPTION
04641	ENSEMBLE DE DOUILLES ROBUSTES PRISE 1" (10 PIÈCES) 1" METRIC HEAVY-DUTY IMPACT SOCKET SET (10 PIECES) INCLUS / INCLUDED 1" DEEP - 1-1/16" DEEP THIN WALL - 13/16" SQUARE - 1-1/2" CONTROLLED DEPTH 1-3/16" DEEP - 1-1/8" DEEP THIN WALL - 15/16" SQUARE - 1-3/4" DEEP - 1-1/4" DEEP THIN WALL 33MM DEEP



CODE	DESCRIPTION
GP-1430MRD	ENSEMBLE DE DOUILLES GREY PNEUMATIC PRISE 1/2" METRIC (30 PIÈCES) GREY PNEUMATIC 1/2" METRIC IMPACT SOCKET SET (30 PIECES) INCLUS / INCLUDES 14 DOUILLES MÉTRIQUES LONGUES / 14 SOCKETS METRIC DEEP LENGTH 10MM - 11MM - 12MM - 13MM - 14MM - 15MM - 16MM - 17MM - 18MM - 19MM - 20MM - 21MM - 22M - 24MM 14 DOUILLES MÉTRIQUES COURTES/ 14 PIECES METRIC STANDARD LENGTH 10MM -11MM -12MM -13MM - 14MM -15MM - 16MM - 17MM - 18MM - 19MM - 20MM - 21MM 22MM - 24MM JOINT UNIVERSEL / UNIVERSAL JOINT 1/2" - 1 EXTENSION 1/2" X 3"



CODE	DESCRIPTION
SUN-2724	ENSEMBLE DE DOUILLES 1/2" AVEC EXTENSION 3" (4 PIÈCES) 1/2" DEEP THIN WALL FLIP SOCKET SET WITH 3" EXT. (4 PIECES) INCLUS / INCLUDES 3/4" X 13/16" - 7/8" X 15/16" - 19 MM X 21 MM FLIP SOCKETS & 3" EXTENSION / SOCKET EXTENSION



Outils à air & accessoires

Air tools & accessories

Entretien d'outils

Air tool maintenance



45201



52965



53285



49013

CODE**DESCRIPTION**

45201

NETTOYANT POUR OUTIL À AIR (12 OZ)
AIR TOOL CONDITIONER (12 OZ)

52965

ENSEMBLE D'ATTACHES (3) ET JOINTS TORIQUES (3) POUR OUTILS À AIR 1/2"
INGERSOLL-RAND
SOCKETS RETAINER CLIPS (3) AND O'RINGS (3) FOR 1/2" **INGERSOLL-RAND**
TOOLS

52966

ENSEMBLE D'ATTACHES (3) ET JOINTS TORIQUES (3) POUR OUTILS À AIR 1/2"
CHICAGO PNEUMATIC
SOCKETS RETAINER CLIPS (3) AND O'RINGS (3) FOR 1/2" **CHICAGO PNEUMATIC**
TOOLS

52967

ENSEMBLE ATTACHE ET JOINT TORIQUE POUR OUTILS À AIR 1" - TOUTES
MARQUES
RETAINER CLIP & O-RING FOR 1" AIR TOOL WRENCH - ALL BRANDS

53285

ENSEMBLE D'ACCESSOIRES D'ENTRETIEN POUR OUTIL À AIR SÉRIE IR285
UNE-UP KIT FOR IR285 SERIES

49013

TUYAU D'ÉCHAPPEMENT POUR MEULEUSE 7/8" X 2'
7/8" X 2' REPLACEMENT EXHAUST HOSE

Huile antigel

Antifreeze oil



46040

CODE**DESCRIPTION**

46040

HUILE ANTIGEL KILFROST (16 OZ)
KILFROST AIR TOOL ANTIFREEZE (16 OZ)

Outils à air & accessoires

Air tools & accessories

131

OUTILLAGE / TOOLS

Huiles pneumatiques

Pneumatic oils

CODE	DESCRIPTION
NL-PNOIL	HUILE PNEUMATIQUE (32 OZ) AIR TOOL OIL (32 OZ)
TOP-69.104	HUILE PNEUMATIQUE TOPRING (1 GAL) TOPRING AIR TOOL OIL (1 GAL)
TOP-69.404	HUILE SYNTHÉTIQUE POUR OUTIL À AIR (4L) SYNTHETIC AIR TOOL LUBRICANT (4L)



NL-PNOIL



TOP-69.404

Protecteur d'outils

Tool protection

CODE	DESCRIPTION
53703	PROTECTION POUR OUTIL À AIR 1/2" CP731/IR231/CP733/MTS PROTECTIVE COVER FOR 1/2" IMPACT WRENCH CP731/IR231/CP733/ALL MTS



Tuyaux d'échappement

Exhaust hoses

CODE	DESCRIPTION
TOP-62.562C	TUYAU AMORTISSEUR 18" + RACCORD & ADAPTATEUR ULTRAFLO 1/4" MPT 18" HOSE WHIP KIT W/ ULTRAFLO COUPLER & ADAPTER 1/4" MPT
TOP-09.222	TUYAU FLEXIBLE ANTI VIBRATION POUR OUTILS - 48" X 3/4" MPT FLEXIBLE RUBBER ANTI-VIBRATION HOSE FOR AIR TOOLS - 48" X 3/4" MPT



TOP-62.562C



TOP-09.222



01061

CODE

DESCRIPTION

01061

PINCE POUR INSERTIONS DE RÉPARATION
PLIERS FOR REPAIR INSERTS

JEU DE TOURNEVIS EN ACIER VANADIUM CHROMÉ DE 34 PIÈCES
34-PIECE CHROME VANADIUM STEEL SCREWDRIVER SET

INCLUS / INCLUDES

CAN-11035

PHILLIPS (#3X6», #2X4», #1X6», #1X3», #0X4», #0X3», #2X1-1/2»), 8 SLOTTED (5/16»X6», 1/4»X4», 3/16»X6», 3/16»X3», 5/32»X4», 1/8»X4», 1/8»X3», 1/4»X1-1/2»), 4 TORX (T10X4», T15X4», T20X4», T25X4»), 2 SQUARE (S1X4», S2X4»), BITS DRIVER, 12 BITS (4 SLOTTED 1/8», 5/32», 3/16», 1/4»; 4 PHILLIPS #0, #1, #2, #3; 4 TORX T10, T15, T20, T25)



CAN-51103

CAN-51103

ENSEMBLE DE PINCES À NEZ AIGUILLE 11" - 3/BOITE

L'ENSEMBLE COMPREND: DÉCALAGE DE 15 DEGRÉS, NEZ COURBÉ À 45 DEGRÉS ET NEZ COURBÉ À 90 DEGRÉS
11" NEEDLE NOSE PLIERS - 3/SET

SET INCLUDES: 15 DEGREE OFFSET, 45 DEGREE BENT NOSE AND 90 DEGREE BENT NOSE.

JEU MIXTE DE PINCES - 7/BOITE

7 PIECE MIXED DIPPED HANDLE PLIER SET

CAN-82116

INCLUS : LANGUETTE ET RAINURE DE 10", 12 RAINURES ET LANGUETTES, 8 MANCHONS COULISSANTS, NEZ LONG DE 7", LINESMAN DE 8", MANIVELLE DE 7" ET PINCES D'EXTRÉMITÉ DE 7"

INCLUDES : 10" TONGUE AND GROOVE, 12 TONGUE AND GROOVE, 8 SLIP JOINT, 7" LONG NOSE, 8" LINESMAN, 7" DIAGONAL, AND 7" END NIPPERS



CAN-82116

CAN-KTI56205

PINCE À SERTIR À CLIQUET DE 8.7"
8.7" RATCHETING SPARK PLUG WIRE CRIMPER

KT-T336

MARTEAU SANS REBOND
DEADBLOW HAMMER



CAN-KTI56205



CAN-11035



KT-T336


Le saviez-vous?

Cantin Distribution est distributeur de plus de 100 000 produits d'outillage

Did you know?

Cantin Distribution has more than 100,000 products to meet all of your needs, regardless of your industry.

www.cantindistribution.com/ecom/catalogues



7

**LUBRIFIANTS & PRODUITS
CHIMIQUES**

**LUBRICANTS & CHEMICAL
PRODUCTS**

Lubrifiants pour pneus

Tire Lubes

Lubrifiants en graisse

Compound Lubes

CODE	DESCRIPTION
46630	LUBRIFIANT GRAISSE MURPHY (40 LBS) PREMIUM WHEEL WEIGHT MURPHY LUBE (40 LBS)
46632I	MURPHY'S LUBE (8 LBS) LUBRIFIANT GRAISSE MURPHY (8 LBS)
46633B	LUBRIFIANT À PNEU BEIGE LPB20 (10 L) LPB20 BEIGE TIRE LUBE (10 L)
46633BXL	LUBRIFIANT À PNEU BEIGE LPB20 (20L) LPB20 BEIGE TIRE LUBE (20L)
46633N	LUBRIFIANT À PNEU NOIR LP20 (10 L) LP20 BLACK TIRE LUBE (10 L)
46636	LUBRIFIANT GRAISSE MURPHY (25 LBS) MURPHY'S LUBE (25 LBS)
46639	LUBRIFIANT GRAISSE MURPHY (450 LBS) MURPHY'S LUBE (450 LBS)
NL-BLACK	LUBRIFIANT NOIR AU GRAPHITE (25 LBS) GRAPHITE BLACK LUBE (25 LBS)
NL-MU-40	LUBRIFIANT GRAISSE (40 LBS) TIRE LUBE (40 LBS)
TIGRE80	GRAISSE DE MONTAGE MICHELIN POIDS LOURD ET GÉNIE CIVIL (4 KG) MICHELIN TIGER GREASE FOR TRUCK AND OTR TIRES (4 KG)



46630



46633B



46639



NL-BLACK



NL-MU-40



TIGRE80

Autres marques et formats disponibles, informez-vous auprès de votre représentant

www.cantindistribution.com

More brands and sizes available, ask your sales rep for details

Lubrifiants en pâte Lube pastes



HAT-EURO



NL-EURO

CODE	DESCRIPTION
HAT-EURO	EXTRA PÂTE BLANCHE HATCO «EURO» (8 LBS) HATCO EURO PASTE (8 LBS) (600MP03)
NL-EURO	EXTRA PÂTE BLANCHE «EURO» (8 LBS) EURO PASTE (8 LBS)

Lubrifiants en gel Gel lubes



00268

CODE	DESCRIPTION
00266	GEL VERT PREMIUM PNEUS ET TUBES (12L) PREMIUM TIRE AND TUBE MOUNTING GEL (12L)
00269	GEL VERT PREMIUM PNEUS ET TUBES (20L) PREMIUM TIRE AND TUBE MOUNTING GEL (20L)

Lubrifiants concentrés Concentrate lubes



46588



46648

CODE	DESCRIPTION
46588	LUBRIFIANT SUPER CONCENTRÉ 13OZ DONNE 1 GAL SUPER CONCENTRATE TIRE LUBE 13OZ MAKES 1 GAL
46648	LIQUIDE CONCENTRÉ MURPHY 1950 (1 GAL) MURPHY'S CONCENTRATED EXTRA SLIPPERY 1950 (1 GAL)

Lubrifiants en liquide

Liquid lubes

CODE	DESCRIPTION
46248	LUBRIFIANT À VAPORISER (32 OZ) SPRAY-N-MOUNT TIRE LUBE (32 OZ)
46643	LUBRIFIANT LIQUIDE MURPHY (1 GAL) MURPHY'S LIQUID LUBE (1 GAL)
46644	LUBRIFIANT LIQUIDE MURPHY (5 GAL) MURPHY'S LIQUID LUBE (5 GAL)
89015	HUILE PÉNÉTRANTE LUBRIFIANTE (1 GAL) PENETRATING LUBE OIL (1 GAL)
89016	HUILE PÉNÉTRANTE LUBRIFIANTE (5 GAL) PENETRATING LUBE OIL (5 GAL)
NL-PENLUBE-1	LUBRIFIANT LIQUIDE (1 GAL) LIQUID LUBE (1 GAL)
NL-PENLUBE-5	LUBRIFIANT LIQUIDE (5 GAL) LIQUID LUBE (5 GAL)
NL-SLIP-1	LUBRIFIANT LIQUIDE «SLIP-TAC» (1 GAL) SLIP-TAC LIQUID LUBE (1 GAL)
NL-SLIP-5	LUBRIFIANT LIQUIDE «SLIP-TAC» (5 GAL) SLIP-TAC LIQUID LUBE (5 GAL)



46248



89015



46644



NL-PENLUBE-1



NL-SLIP

Pompes

Pumps

CODE	DESCRIPTION
CAN-72200	POMPE MANUELLE EN FONTE ROBUSTE POUR BARIL HEAVY-DUTY HAND ROTARY STYLE BARREL PUMP
CAN-73993	POMPE MANUELLE POUR CHAUDIÈRE 5 GAL HAND PUMP FOR 5 GAL PAIL





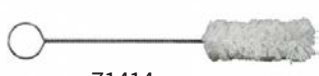


CAN-72200









CAN-73993

Applicateurs de lubrifiants Lube swabs & brushes

	CODE	DESCRIPTION
	46657	MOPPE 11" POUR APPLIQUER LES LUBRIFIANTS 11" TIRE LUBE SWAB
	46659	BROSSE DROITE AVEC POIGNÉE EN BOIS POUR APPLIQUER LES LUBRIFIANTS
	46660	PREMIUM TIRE AND TUBE MOUNTING GEL (20L) BROSSE À ANGLE EN BOIS POUR APPLIQUER LES LUBRIFIANTS EURO-STYLE ANGLED LUBE WOOD BRUSH
	46661	MOPPE 18" POUR APPLIQUER LES LUBRIFIANTS 18" TIRE LUBE SWAB
	71414	MOPPE 15" POUR APPLIQUER LES LUBRIFIANTS (CAMION) 15" TIRE LUBE SWAB FOR TRUCKS

Produits chimiques Chemical products

	CODE	DESCRIPTION
	11055	LUBRIFIANT AU SILICONE EN VAPORISATEUR (16 OZ) SILICONE LUBE SPRAY CAN (16 OZ)
	11067	NETTOYANT POUR VITRES EN VAPORISATEUR (18 OZ) GLASS CLEANER SPRAY CAN (18 OZ)
	11078	SUPER NETTOYANT INDUSTRIEL CONCENTRÉ (1 GAL) SUPER PURPLE INDUSTRIAL CLEANER (1 GAL)
	11080	NETTOYANT POUR FREINS EN VAPORISATEUR (390G) BRAKE CLEANER SPRAY CAN (390G)
	19002	JOINT D'ÉTANCHÉITÉ PERMATEX RIGHT STUFF (5 OZ) PERMATEX RIGHT STUFF GASKET MAKER CARTRIDGE (5 OZ)
	45217	LUBRIFIANT EN VAPORISATEUR «PB BLASTER» (11 OZ) PB BLASTER SPRAY CAN (11 OZ)

Scellants pour pneus

Tire sealants

CODE	DESCRIPTION
LA55	SCCELLANT LIQUIDE POUR PNEUS LOK-AIR (5 GAL) LOK-AIR TIRE SEALANT (5 GAL)
LA66	SCCELLANT ANTI-CREVAISON LIQUIDE POUR PNEUS LOK-AIR (20L) LOK-AIR LA66 TIRE SEALANT (20L)
NL-TS20	SCCELLANT ANTI-CREVAISON LIQUIDE POUR PNEUS TS20 (20L) TS20 TIRE SEALANT (20L)
OKO-OTR25	SCCELLANT ANTI-CREVAISON MINIER/HORS ROUTE OKO PREMIUM (25L) OKO PREMIUM OTR AND MINING TIRE SEALANT (25L)



LA55



NL-TS20



OKO-OT25



LA66

Liquide de détection de crevaison

Tire leak detectors

CODE	DESCRIPTION
46617	DÉTECTEUR DE CREVAISON LIQUIDE (1 L) TIRE LEAK DETECTOR (1 L)
46618	DÉTECTEUR DE CREVAISON LIQUIDE (1 GAL) TIRE LEAK DETECTOR (1 GAL)
BJ-LD32	DÉTECTEUR DE CREVAISON LIQUIDE BLACKJACK (1 L) BLACKJACK TIRE LEAK DETECTOR (1 L)



46617



BJ-LD32

Nettoyants pour pneus Tire cleaners



45161



46525

CODE

DESCRIPTION

45161

NETTOYANT POUR ROUES ET PNEUS (4 X 32 OZ)
WHEEL & TIRE CLEANER (4 X 32 OZ)

46525

NETTOYANT/LUBRIFIANT «TIRE SHINE» (4 X 32 OZ)
TIRE SHINE (4 X 32 OZ)

EZ-Break (Anti-seize) EZ Break (Anti-Seize)



11152



45158

CODE

DESCRIPTION

11152

LUBRIFIANT EZ-BREAK (10 OZ)
EZ-BREAK COMPOUND (10 OZ)

45158

LUBRIFIANT VAPORISATEUR ANTI-SEIZE (15 OZ)
ANTI-SEIZE SPRAY (15 OZ)

Huile hydraulique Hydraulic oil



NL-HYOIL-1G



NL-HYOIL-32

CODE

DESCRIPTION

NL-HYOIL-1G

HUILE HYDRAULIQUE DE LUXE (1 GAL)
PREMIUM HYDRAULIC OIL (1 GAL)

NL-HYOIL-32

HUILE HYDRAULIQUE ANTIROUILLE (32 OZ)
HYDRAULIC OIL WITH RUST PREVENTION ADDITIVE (32 OZ)



**OKO élimine les crevaisons en les colmatant dès qu'elles surviennent!
Le produit OKO est à base d'eau et n'endommage pas les roues ou les pneus.**

**OKO eliminates puncture by sealing them the moment they happen.
OKO products are water based and do not damage the wheel or tires**

Hors-route

Produit anti-crevaison

- Colmate de façon permanente une multitude de trous jusqu'à 10 mm de diamètre chacun (et même plus selon l'utilisation et les conditions)
- Jusqu'à 80 km/h
- Formats disponibles: 1.25L & 25L

Off-road

Off-road tire sealant

- Designed to seal punctures up to 10mm in diameter (it can often achieve more depending on tire size, use and conditions).
- Up to 80 km/hr: 50 mph
- Size available: 1.25L & 25L



Minier

Produit d'étanchéité robuste conçu pour mines, carrières et les sites de gestion de construction

- Colmate de façon permanente une multitude de trous jusqu'à 20 mm+ de diamètre chacun
- Jusqu'à 80 km/h
- Format disponible: 25L

Mining

OKO Mining Xtra heavy duty for mines, waste management plants and rough construction sites

- Designed to seal punctures up to 20mm in diameter.
- Up to 80 km/hr: 50 mph
- Size available: 25L Up to 80 km/hr: 50 mph
- Size available: 1.25L & 25L



Transport

Produit anti-crevaison pour camion & Autobus

- Conçu pour une utilisation sur route dans les pneus sans chambre à air des camions lourds, semi-remorques, autocars et autobus et autres véhicules routiers de plus de 5 tonnes qui peuvent voyager à des vitesses élevées étendues.
- Colmate des trous jusqu'à 8mm de diamètre
- Format disponible: 25L

On-Road

RTG tire sealant (Road Transport Grade) designed for ON Road use management plants and rough construction sites

- Designed for on road use in the tubeless tires of Heavy Trucks, Semi-Trailers, Coaches & Buses, and other on-road vehicles over 5 ton that may travel at extended high speeds.
- Seals holes up to 8mm
- Size available: 25L



Life Long

Life long - Prolonge la durée de vie des pneus et roues

Conçu pour les véhicules miniers et de la construction où les jantes se corrodent et les pneus sont usés en quelques mois.

- Le liquide empêche la perte d'air, refroidit et conditionne le caoutchouc:
- Durée de vie des pneus 30% plus longue
- Format disponible: 25L

Life Long

Life long - Prolonge la durée de vie des pneus et roues

Designed for Mining and Construction vehicles where rims corrode and tires are worn out in months.

- Le liquide empêche la perte d'air, refroidit et conditionne le caoutchouc:
- Durée de vie des pneus 30% plus longue
- Format disponible: 25L



8

CRAMPONS POUR PNEUS

TIRE STUDS

Crampons pour pneus

Tire studs

Crampons standards

Standard studs

CODE	DESCRIPTION	BASE	QTÉ-QTY
SC-TSMI11	#11 (11MM)	9MM	1000
SC-TSMI12	#12 (12MM)	9MM	1000
SC-TSMI13	#13 (13MM)	9MM	1000
SC-TSMI15	#15 (15MM)	9MM	1000
SC-TSMI16	#16 (16MM)	9MM	1000
SC-TSMI17	#17 (17MM)	9MM	1000



Crampons autres

Misc studs

CODE	DESCRIPTION	BASE	QTÉ-QTY
BW-5803329	CRAMONS POUR ZAMBONI 8 X 15B ZAMBONI STUDS 8 X 15B	9MM	500
BW-L15-20	CRAMONS ROADGRIP L-15-20 POUR FERME/OTR ROADGRIP FARM/OTR TIRE STUDS L-15-20 - 250/BOX	9MM	250



BW-L15-20



BW-5803329

**Autres formats disponibles
Other sizes available**



CODE	DESCRIPTION	QTÉ-QTY
ST-111100	11MM	100
ST-11150	11MM	150
SC-H15*	15MM	100
SC-H18*	18MM	100
SC-H25**	25MM	100
ST-30200	30MM	250
ST-301000	30MM	1000
* SC-M6	OUTIL D'INSERTION POUR H15 & H18 INSERT TOOL FOR H15 & H18	
** SC-M8	OUTIL D'INSERTION POUR H25 INSERT TOOL FOR H25	



BW-TSIT9



BW-4048



BW-KFP2



BW-KFP2



BW-SATSIM

Pièces et outils Tools & parts

Outils d'insertion Insertion tools

CODE	DESCRIPTION
BW-TSIT9	OUTIL D'INSERTION POUR CRAMPONS 9MM INSERTION TOOL FOR 9MM TIRE STUDS (STUD GUN)
BW-4048	RÉSERVOIR D'ALIMENTATION MANUEL POUR CRAMPONS STANDARDS MANUAL STUD FEEDER FOR STANDAR RD TIRE STUDS
BW-4048T	RÉSERVOIR D'ALIMENTATION MANUEL POUR CRAMPONS DE CAMION MANUAL STUD FEEDER FOR TRUCK TIRE STUDS
BW-KFP2	RÉSERVOIR D'ALIMENTATION AUTOMATIQUE KFP-2 AUTOMATIC STUD FEEDER KFP-2
BW-K5A	SUPPORT POUR CRAMPONNER STUDDING STAND
BW-SATSIM	CLOUTEUSE SEMI-AUTOMATIQUE «SATSIM» SEMI-AUTOMATIC TIRE STUD MACHINE «SATSIM»

Outils à crampons

Stud tools

CODE	DESCRIPTION
BW-SRT11	OUTIL POUR RETIRER LES CRAMPONS À PNEU «SRT» TIRE STUD REMOVAL TOOL «SRT»
BW-SRT13	POINT D'APPUI POUR SRT-TOOL FULCRUM FOR TIRE STUD REMOVAL TOOL «SRT»
BW-SRT	TIGE 5MM POUR OUTIL À RETIRER LES CRAMPONS PNEU «SRT» 5MM TIP FOR TIRE STUD REMOVAL TOOL «SRT»
BW-0700	MÈCHE 3.5MM POUR CRAMPONS # 11 À #17
BW-0705	DOUILLE D'ARRÊT POUR MÈCHE À CRAMPONS 3.5MM



BW-SRT11

BW-SRT13



BW-SRT13

Pièces de réparation pour Satsim

Satsim replacement parts

CODE	DESCRIPTION
BW-0386	ENSEMBLE DE RÉPARATION POUR SATSIM 0386 SATSIM REPAIR KIT 0386
	(3) 0084 EXTERNAL FINGERS (3) 0126 INSERTING FINGERS (3) 0127 METERING LEVERS (1) 0103 ENDLESS SPRING (1) 0088 O-RING (1) 0136 O-RING (1) 0092 PISTON CUP
BW-0132-09	TÊTE DE PISTOLET 9MM POUR TSIT9 & SATSIM STEEL HEAD 9MM FOR TSIT9 & SATSIM
BW-300077	FILTREUR & RÉGULATEUR POUR SATSIM FILTER & REGULATOR FOR SATSIM
BW-300078	DISTRIBUTEUR D'HUILE POUR SATSIM OILER FOR SATSIM



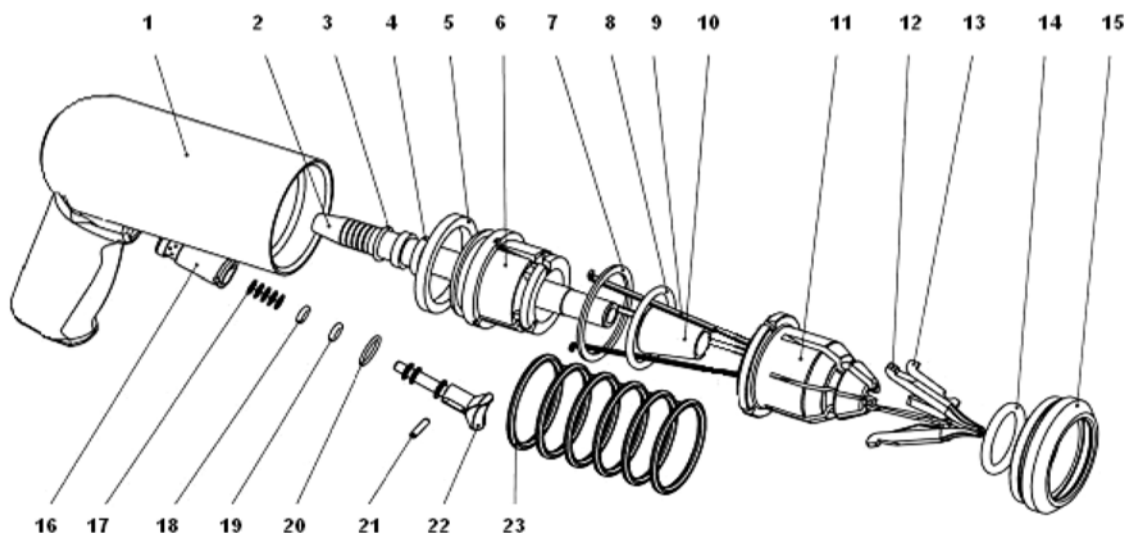
BW-0386

Visitez notre site web pour consulter le manuel complet de pièces pour SATSIM

www.cantindistribution.com

visit our website to see the parts list for SATSIM

BW-TSIT9



CODE	# LISTE PIÈCES/ PARTS LIST #	DESCRIPTION
BW-0084	#12	DOIGT EXTÉRIEUR / EXTERNAL FINGER
BW-0089	#9	O-RING
BW-0090	#19	O-RING
BW-0091	#18	O-RING
BW-0092	#5	ANNEAU RAINURE / PISTON CUP
BW-0095	#17	RESSORT DE PRESSION / TRIGGER SPRING
BW-0096	#21	GOUPILLE CYLINDRIQUE / PIN
BW-0098	#22	GACHETTE / TRIGGER
BW-0099	#16	DOUILLE / SLEEVE
BW-0126	#9	DOIGT D'INSERTION / INSERTING FINGER
BW-0127	#13	DOIGT INTÉRIEUR / INTERNAL FINGER
BW-013009	#11	TUBE D'ALIMENTATION 9MM / FEED TUBE 9MM
BW-0134	#23	RESSORT DE PRESSION / COMPRESSION SPRING
BW-0136	#3	RONDELLE / O-RING

CODE	DESCRIPTION
BW-0382	ENSEMBLE DE RÉPARATION POUR OUTIL À CRAMPONNER STUD GUN REPAIR KIT
	L'ENSEMBLE COMPREND / THE KIT INCLUDES:
	(3) 0084 SPREAD FINGER
	(2) 0088 O-RING (PISTON)
	(1) 0092 PISTON CUP (LARGE)
	(2) 0103 SPRING-RING (HEAD)
	(6) 0126 INSERTING FINGER
	(1) 0136 O-RING (FEED TUBE)
BW-0385	ENSEMBLE DE RECONSTRUCTION POUR OUTIL À CRAMPONNER STUD GUN REBUILD KIT
	L'ENSEMBLE COMPREND / THE KIT INCLUDES:
	(3) 0084 SPREAD FINGER
	(1) 0088 O-RING (PISTON)
	(1) 0089 O-RING (BRASS SLEEVE)
	(1) 0092 PISTON CUP (LARGE)
	(1) 0095 SPRING (TRIGGER)
	(1) 0096 PIN (TRIGGER)
	(1) 0098 TRIGGER (W/ O-RINGS)
	(1) 0103 SPRING-RING (HEAD)
	(3) 0126 INSERTING FINGER
	(3) 0127 METERING LEVER
	(1) 0129 PISTON
	(1) 0130 FEED TUBE
	(1) 0131 TAPERED SLEEVE
	(1) 0135 STEEL RING
	(1) 0134 COMPRESSION SPRING
	(1) 0136 O-RING (FEED TUBE)
	(1) 0383 PISTON CUP (SMALL)



9

ACCESSOIRES POUR ROUE

WHEEL ACCESSORIES

Noix & goujons

Nuts & studs

149

Noix chromées

Chrome nuts

Noix Universelles / Universal nuts

Noix open end nuts



OPEN END CONE

CODE	HEX	FILETAGE / THREAD
EW-1304	19MM	1/2"
EW-1306	19MM	12MM X 1.25
EW-1307	19MM	12MM X 1.5



OPEN END BULGE

CODE	HEX	FILETAGE / THREAD
EW-1307-1S	19MM	12MM X 1.5
EW-1310-1S	19MM	9/16"
EW-1350-1S	19MM	14MM X 2.0
EW-1307-1	21MM	12MM X 1.5
EW-1309-1	21MM	14MM X 1.5
EW-1350-1	21MM	14MM X 2.0
EW-1312	22MM	14MM 1.5

Noix Closed end nuts



CLOSED END BULGE

CODE	HEX	FILETAGE / THREAD
EW-1904S	19MM	1/2"
EW-1906S	19MM	12MM X 1.25
EW-1907S	19MM	12MM X 1.5
EW-1909S	19MM	14MM X 1.5
EW-1904	21MM	1/2"
EW-1906	21MM	12MM 1.25
EW-1907	21MM	12MM X 1.5
EW-1909	21MM	14MM X 1.5
EW-1950	21MM	14MM X 2.0



CLOSED END BULGE LONG

CODE	HEX	FILETAGE / THREAD
EW-1909L	21MM	14MM X 1.5
EW-1950L	21MM	14MM X 2.0



DUPLEX ACORN

CODE	HEX	FILETAGE / THREAD
EW-5401	22MM	14MM X 1.5
EW-5402	22MM	9/16"
EW-5403	22MM	14MM X 2.0



CLOSED END BULGE (NOIR/BLACK)

CODE	HEX	FILETAGE / THREAD
EW-10707BK	19MM	12MM X 1.5

Besoin d'aide avec les noix? N'hésitez pas à communiquer avec nous!

info@cantindistribution.com 1-844-361-7919

Need help with nuts? Don't hesitate to reach out!

Noix spline / Spline nuts

6 spline

Plusieurs autres formats disponibles
Many other sizes available

ET SPLINE NUTS

CODE	CLÉ-KEY	FILETAGE / THREAD
EW-3807ET	3800	12MM X 1.50



OPEN END

CODE	CLÉ-KEY	FILETAGE / THREAD
EW-3804-1C		1/2" X 20
EW-3806-1C	EW-3800	12MM X 1.25
EW-3807-1C		12 MM X 1.5
EW-3809-1C	3800LD	14MM X 1.5



CLOSE END

CODE	CLÉ-KEY	FILETAGE / THREAD
EW-3804LC		1/2"
EW-3807LC	EW3800LC	12MM X 1.5



CLOSE END

CODE	CLÉ-KEY	FILETAGE / THREAD
EW-3804C		1/2" X 20
EW-3806C	EW3800	12MM 1.25
EW-3807C		12MM X 1.5
EW-3809C		14MM X 1.5



CLOSED END (NOIR/BLACK)

CODE	CLÉ-KEY	FILETAGE / THREAD
EW-3807LBK	3800LD	12MM X 1.5
EW-3809LBK		14MM X 1.5



CLOSED END (NOIR/BLACK)

CODE	CLÉ-KEY	FILETAGE / THREAD
EW-3806BK		12MM X 1.25
EW-3807BK	3800	12MM X 1.5
EW-3809BK		14MM X 1.5



Clés / Keys



CODE	TYPE
EW-3800	6 SPLINE
EW-3800LD	

Noix & goujons

Nuts & studs

151

Noix chromées

Chrome nuts

Noix tuner nuts

Noix tuner nuts



TUNER CONE SEAT

CODE	CLÉ-KEY	FILETAGE / THREAD
EW-2807		12MM X 1.5
EW-2804	2800	1/2"
EW-2806		12MM X 1.25



TUNER CONE SEAT LONG

CODE	CLÉ-KEY	FILETAGE / THREAD
EW-2807L	2800L	14MM X 1.5



TUNER CONE SEAT (NOIR/BLACK)

CODE	CLÉ-KEY	FILETAGE / THREAD
EW-2807BK	2800	12MM X 1.5

Clés / Keys

CODE	TYPE
EW-2800	17MM & 19MM
EW-2800L	19MM & 21MM



info@cantindistribution.com
www.cantindistribution.com

Boulons LUG / LUG bolts

Boulons chrome lug bolts

Plusieurs autres formats disponibles
Many other sizes available



EW-1806FT - **CONE SEAT**

HEX	L	FILETAGE / THREAD
17	19MM	12MM X 1.25



EW-1809 - **BALL SEAT**

HEX	L	FILETAGE / THREAD
17	28MM	12MM X 1.5



BALL SEAT (NOIR/BLACK)

HEX	L	FILETAGE / THREAD
17	28MM	12MM X 1.5

Boulons OEM bolts



EW-1822BK

BMW

HEX	L	FILETAGE / THREAD
17	28MM	14MM X1.5



EW-1806FT

FIAT

HEX	L	FILETAGE / THREAD
17	28MM	14MM X1.5



EW-1821-1BK

BMW

HEX	L	FILETAGE / THREAD
17	28MM	14MM X1.25



EW-1806FT

MERCEDES

HEX	L	FILETAGE / THREAD
17	24MM	14MM X1.5



EW-1821-1BK

BMW

HEX	L	FILETAGE / THREAD
17	24MM	14MM X1.5



EW-1809S-1BK

VOLKSWAGEN

HEX	L	FILETAGE / THREAD
17	24MM	14MM X1.5

Noix & goujons

Nuts & studs

Plusieurs autres formats
disponibles
Many other sizes
available

153

Noix chromées

Chrome nuts

Noix OEM / EOM Nuts

Noix EOM Nuts



EW-5304
CHRYSLER

H	L	T
21	43.5MM	14MM X1.5



EW-5304S
CHRYSLER

H	L	T
19	43.1MM	12MM X1.5



EW-5305
CHRYSLER

H	L	T
17	28MM	14MM X1.5



EW-5308S
CHRYSLER

H	L	T
21	36.8MM	14MM X1.5



EW-5330
CHRYSLER

H	L	T
22	38MM	14MM X1.5



EW-288
FORD

H	L	T
21	54MM	14MM X2.0



EW-289
FORD

H	L	T
21	42MM	14MM X2.0



EW-290
FORD

H	L	T
21	61.8MM	14MM X2.0



EW-2003F
FORD

H	L	T
21	23.2MM	14MM X1.5



EW-2004F
FORD

H	L	T
21	22.6MM	14MM X2



EW-301
FORD

H	L	T
19	30.4MM	14MM X1.5



EW-2005F
FORD

H	L	T
21	30.6 MM	14MM X2



EW-2006F
FORD

H	L	T
21	30.6 MM	14MM X1.5

Noix & goujons Nuts & studs

Noix chromées Chrome nuts

Noix OEM / EOM Nuts

Noix EOM Nuts

Plusieurs autres formats disponibles
Many other sizes available



EW-2006S

GM

H	L	T
19	31 MM	12MM X1.5



EW-2007S

GM

H	L	T
19	28 MM	12MM X1.5



EW-2009

GM

H	L	T
22	29 MM	14MM X1.5



EW-5308

GM

H	L	T
22	46 MM	14MM X1.5



EW-3009

GM (Acorn)

H	L	T
22	47 MM	14MM X1.5



EW-1909OR

Honda

H	L	T
22	34.8 MM	14MM X1.5



EW-1909WR

Honda

H	L	T
22	35.1 MM	14MM X1.5



EW-1909WR

Honda

H	L	T
19	35 MM	112MM X1.5



EW-1707H

Hyundai / KIA

H	L	T
21	33.1 MM	12MM X1.5



EW-1909WR

Hyundai / KIA

H	L	T
21	33.1 MM	12MM X1.5



EW-5303M

KIA / Hyundai / Mazda

H	L	T
21	26 MM	12MM X1.5



EW-5301M

Mitsubishi

H	L	T
21	37.5 MM	12MM X1.5

Noix & goujons

Nuts & studs

Plusieurs autres formats
disponibles
Many other sizes
available

155

Noix chromées

Chrome nuts

Noix OEM / EOM Nuts

Noix EOM Nuts



EW-5306

Nissan

H	L	T
21	36.5 MM	12MM X1.25



EW-114

Nissan

H	L	T
21	29 MM	12MM X1.25



EW-5307

Toyota

H	L	T
21	36.5 MM	12MM X1.5



EW-5307XL

Toyota

H	L	T
21	47 MM	12MM X1.5



EW-5309

Toyota

H	L	T
22	46 MM	14MM X1.5



EW-5302S

Subaru

H	L	T
19	24 MM	12MM X1.25

Outils

Tools

CODE	DESCRIPTION
73398	<p>JAUGES POUR FILETS INTÉRIEURS D'ÉCROUS TIRE STUDS WHEEL STUD THREAD GAUGE SET</p> <p>AVEC / WITH 12MM 1.25 / 12MM 1.5 / 14MM 1.5 / 14MM 2.0 / 12MM 1.75 / 14MM 1.25</p>
EW-PCD-1	<p>JAUGE POUR MESURER LA DISTANCE ENTRE LES GOUJONS BOLT PATTERN GAUGE</p>



73398



73398

Noix & goujons pour camion

Truck wheel nuts & studs



02813



72652



72704



72736



72767



72732



72802

72775



72767



72806



72805

ESC-40132

CODE	DESCRIPTION
02813	NOIX À MANCHON 22MM X 28MM 22MM X 28MM FLANGE NUT
72652	NOIX À MANCHON 22MM X 19MM 22MM X 19MM FLANGE NUT
72704	ÉCROU DE CAMION 3/4" (M-45) 3/4" SPOKE WHEEL NUT (M-45)
72732	M-126 ECROU EXTÉRIEUR DROIT POUR ROUES EN ACIER ET EN ALUMINIUM M-126 RIGHT OUTER CAP NUT FOR STEEL & ALUMINUM WHEELS
72736	M-136 NOIX INTERIEURE STYLE BOUTEILLE LONG 2-7/32" BWP M-136 INNER CAP NUT LONG 2-7-32"
72767	GOUJON POUR ROUE DE CAMION 3/4" (M-1102) 3/4" WHEEL STUD (M-1102)
72775	ÉCROU MÉTRIQUE M22 X 1.5 UNIMOUNT (33MM) UNIMOUNT M22 X 1.5 METRIC NUT (33MM)
72802	NOIX À MANCHON 22MM X 6MM 22MM X 6MM FLANGE NUT
72805	NOIX À MANCHON 22MM X 5.5MM 22MM X 5.5MM FLANGE NUT
72806	JAUGE D'USURE DE CHANFREUR DE BOULON BOLT HOLE CHANFER WEAR GAUGE
ESC-40132	NOIX À MANCHON 22MM X 39.5MM 22MM X 39.5MM FLANGE NUT

Goujons pour alignement

Lug bolt alignment with studs



CODE	DESCRIPTION
56357	12MM X 1.5
56358	14MM X 1.5
56359	14MM X 1.25

Noix & goujons

Nuts & studs

157

ACCESSOIRES POUR ROUE / WHEEL ACCESSORIES

Outils pour nettoyer les noix & goujons

Wheel nut and stud cleaning tools

CODE	DESCRIPTION
SBCT22	OUTIL COUNTERACT POUR NETTOYER LES GOUJONS 18 À 22MM 18 TO 22MM COUNTERACT STUD CLEANING TOOL
HBR22	INSERTION POUR NETTOYAGE DE ROUES/MOYEU (HUB) POUR SBCT22 HUB/WHEEL CLEANING DISK INSERT SBCT22 TOOL
SBCT13	OUTIL COUNTERACT POUR NETTOYER LES GOUJONS 12 À 16MM 12 TO 16MM COUNTERACT STUD CLEANING TOOL
SBR14	INSERTION COUNTERACT 14MM POUR SBCT13 14MM STUD BRUSH INSERT FOR SBCT13
64013	OUTIL POUR NETTOYER LES GOUJONS 20MM X 37MM 20MM X 37MM STUD CLEANING TOOL
64017	BROSSE DE REMPLACEMENT POUR 64013 REPLACEMENT BRUSH
64012	OUTIL POUR NETTOYER LES GOUJONS 22MM X 37MM 22MM X 37MM STUD CLEANING TOOL
64016	BROSSE DE REMPLACEMENT POUR 64012 REPLACEMENT BRUSH
64014	OUTIL POUR NETTOYER LES GOUJONS 24MM X 37MM 24MM X 37MM STUD CLEANING TOOL
64019	BROSSE DE REMPLACEMENT POUR 64014 REPLACEMENT BRUSH
64015	OUTIL POUR NETTOYER LES GOUJONS 30MM X 60MM 30MM X 60MM STUD CLEANING TOOL
64018	BROSSE DE REMPLACEMENT POUR 64015 REPLACEMENT BRUSH
KT-30167	ENSEMBLE DE NETTOYAGE DE GOUJONS KEN-TOOL KEN-TOOL «RUST HOG» CLEANING TOOL SET
KT-30168	BROSSES DE REMPLACEMENT POUR 30167 REPLACEMENT PAD SET - 5/BOITE. BOX



Brosses pour nettoyer les goujons

Bolt hole cleaning brushes

CODE	DESCRIPTION
64020	20MM
64025	22MM
64021	24MM
64022	30MM



Brosses pour nettoyer les trous de roues

Wheel holes cleaning brushes

CODE	DESCRIPTION
64023	BROSSE POUR NETTOYER TROUS DE ROUES BOLT HOLE CLEANING BRUSH



1-844-361-7919



CBB-SBCK

CODE	DESCRIPTION
CBB-SBCK	ENSEMBLE COUNTERACT POUR NETTOYER LES ÉCROUS & GOUJONS COUNTERACT WHEEL NUT & STUD CLEANING TOOL KIT

Ensembles pour serrures de roue Wheel lock removal kits



CODE	DESCRIPTION
02703	ENSEMBLE POUR BARRURES DE ROUE - 9 PCS WHEEL LOCK REMOVAL KIT - 9 PCS

TOUTS LES OUTILS ET TOUTES LES INSTRUCTIONS POUR RETIRER LES VERROUS DE ROUE SANS DOMMAGE ET POUR ENLEVER LES ENJOLIVEURS ET LES ENJOLIVEURS AVEC CLÉS INTÉRIEURES VARIABLES SUR LES PRODUITS GM, FORD ET CHRYSLER. COMPREND TROIS PRISES À CLAPET CANNELÉES ET UNE EXTENSION / ALL THE TOOLS AND INSTRUCTIONS TO REMOVE WHEEL LOCKS WITHOUT DAMAGE TO LOCK OR STUD AND TO REMOVE WHEEL COVERS WITH VARIABLE INSIDE DRIVE KEYS ON GM, FORD AND CHRYSLER PRODUCTS. INCLUDES THREE FLUTED FLIP SOCKETS AND AN EXTENSION.



CODE	DESCRIPTION
04920	ENSEMBLE POUR RÉPARER LES FILETS DE GOUJONS - 8 PCS SAV-A-STUD TOLL SET - 8 PCS

QUATRE ÉTAPES RAPIDES VOUS PERMETTENT DE GAGNER DU TEMPS ET DE RÉDUIRE LES COÛTS LIÉS AU REMPLACEMENT D'UN GOUJON CROISÉ.

COMPREND: SAE 7/16" / 20-1/2" / 20" / 9/16" / 18, 5/8"-18, MÉTRIQUE 12MM-1,25, 12MM-1,5, 14MM-1,5 ET 1/2"-20 SAE

REMARQUE: L'UTILISATION D'UNE CLÉ ÉLECTRIQUE OU PNEUMATIQUE AVEC CES OUTILS ANNULE LA GARANTIE À VIE.

FOUR QUICK STEPS SAVE YOU THE TIME AND COST OF REPLACING AN ACCIDENTALLY CROSS-THREADED STUD.

INCLUDES: SAE 7/16"-20 1/2"-20, 9/16"-18, 5/8"-18, METRIC 12MM-1.25, 12MM-1.5, 14MM-1.5, AND 1/2"-20 SAE LEFT.

NOTE: USE OF ANY ELECTRIC OR PNEUMATIC WRENCH WITH THESE TOOLS VOIDS LIFETIME WARRANTY.



CODE	DESCRIPTION
KT-30118	ENSEMBLE DE LUXE KEN-TOOL POUR BARRURE DE ROUE - 6 PCS KEN-TOOL DELUXE WHEEL LOCK REMOVAL KIT - 6 PCS

INCLUDE / INCLUDES

30118-03 19 MM, 3/4" SOCKET

30118-04 13/16" SOCKET

30118-05 7/8" SOCKET

30118-06 15/16" SOCKET

30118-07 1" SOCKET

30170-80 PUNCH

Noix & goujons

Nuts & studs

159

ACCESSOIRES POUR ROUE / WHEEL ACCESSORIES

Clés pour écrous de camion

Truck cap nut wrenches

CODE	DESCRIPTION
ESC-60301	CLÉ POUR ÉCROUS 38MM ESCO ESCO BUDD NUT WRENCH 38MM
ESC-60303	CLÉ POUR ÉCROUS 41MM ESCO ESCO BUDD NUT WRENCH 41MM
KT-TX9	CLÉ POUR ÉCROUS 38MM KEN-TOOL KEN-TOOL 38MM CAP NUT WRENCH
KT-TX10	CLÉ POUR ÉCROUS 35MM KEN-TOOL KEN-TOOL 35MM CAP NUT WRENCH
KT-TX12	CLÉ POUR ÉCROUS 41MM KEN-TOOL KEN-TOOL 41MM CAP NUT WRENCH
KT-TX200	CLÉ POUR ÉCROUS «BUDD» 1-1/2" TX200 TX200 1-1/2" CAP NUT WRENCH
KT-TX241	CLÉ POUR ÉCROUS «BUDD» 41MM TX241 TX241 41MM CAP NUT WRENCH



ESC-60301



KT-TX9



KT-TX200

Outil de centrage

Centering tool

CODE	DESCRIPTION
S32111	ENSEMBLE POUR CENTRER LES ROUES DE CAMION & TRACTEUR 22MM HEAVY-DUTY TRUCK & TRACTOR WHEEL CENTERING SET - 22MM



Accessoires pour roues Wheel accessories

Cales pour roue Wheel chocks

Plusieurs autres formats
disponibles
Many other sizes
available



ESC-12595



KH032

CODE	DESCRIPTION
ESC-12595	CALES-ROUE EN POLYURÉTANE - 250T POLYURETHANE WHEEL CHOCK - 250T
KH032	CALES-ROUE EN CAOUTCHOUC (ROUES 35" MAX) RUBBER WHEEL CHOCKS (35" MAX WHEELS)

Crapauds pour roue Wheel clamps



CODE	DESCRIPTION
72700	CRAPAUD DAYTON POUR ROUE DE CAMION M-3 DAYTON TRUCK WHEEL CLAMP M-3
72701	CRAPAUD DAYTON POUR ROUE DE CAMION M-4 DAYTON TRUCK WHEEL CLAMP M-4
72702	CRAPAUD DAYTON POUR ROUE DE CAMION M-8 DAYTON TRUCK WHEEL CLAMP M-8

Manchons de centrage Wheel centering sleeves



CODE	DESCRIPTION
CBB-WCS-C	MANCHONS DE CENTRAGE DE ROUE COUNTERACT - 100/BOITE COUNTERACT WHEEL CENTERING SLEEVES - 100/BOX
CBB-WCS-D	MANCHONS DE CENTRAGE DE ROUE COUNTERACT - 1000/BOITE COUNTERACT WHEEL CENTERING SLEEVES - 1000/BOX
CBB-WCS-IT	OUTIL POUR MANCHONS DE CENTRAGE COUNTERACT COUNTERACT CENTERING SLEEVE INSTALLATION & REMOVAL TOOL

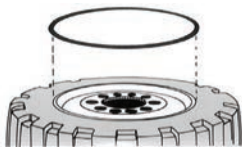
Accessoires pour roues Wheel accessories

161

ACCESSOIRES POUR ROUE / WHEEL ACCESSORIES

Joint d'étanchéité

O-rings & L-rings



O'RINGS

CODE	LONGEUR - LENGHT
HAL-OR220TG	1/4"
HAL-OR224TG	1/4"
HAL-OR225T	1/4"
HAL-OR225TA	1/4"
HAL-OR25T	1/4"
HAL-OR25TA	1/4"
HAL-OR325T	3/8"
HAL-OR325TA	3/8"
HAL-OR329T	3/8"
HAL-OR333T	3/8"
HAL-OR335T	3/8"
HAL-OR339T	3/8"
HAL-OR345T	3/8"
HAL-OR349T	3/8"
HAL-OR349TA	3/8"
HAL-OR445T	1/2"
HAL-OR451T	1/2"
HAL-OR457T	1/2"



L'RINGS

CODE	LONGEUR - LENGHT
HAL-L20	20"
HAL-L24	24"
HAL-L25	25"
HAL-L33	33"
HAL-L35	35"

Autres formats et couleurs
disponibles
Other sizes & colors
available

Indicateurs de noix relâchées

Loose nut indicators



INDICATEURS CHECKPOINT INDICATORS

CODE	DESCRIPTION
72629	21MM JAUNE/YELLOW
72633	33MM ROUGE/RED
72636	33MM ORANGE
72638	41MM JAUNE/YELLOW
72986	33MM JAUNE/YELLOW



SAFE-T-LOC

CODE	DESCRIPTION
MD-SL33	33MM
MD-SL38	38MM

Indicateurs de roues bloquées

Freezed wheel indicators

CODE	DESCRIPTION
SKIDDD	INDICATEURS DE ROUE BLOQUÉES SKIDDD - 4/BOITE SKIDDD FREEZED WHEEL INDICATORS - 4/BOX



10

ÉQUIPEMENTS

EQUIPMENT

Système d'alignement
Alignment system



Système d'alignement Cormach GEO 15 Wheel aligner

Parallélisme / Parallelism	±48.00°
Carrosage / Camber	±10.00°
Chasse / Caster	±30.00°
Inclinaison de pivot / Pivot tilt	±30.00°
Set-Back	±24.00°
Angle de poussée / Thrust angle	±24.00°
Braquage /	±24.00°
Alimentation électrique / Power supply	110V - 230V

AVANTAGES / BENEFITS

- Programme intuitif avec soutien technique à distance de Cormach / Intuitive program with remote technical support from Cormach
- Banque de données mondiale sur support USB / World databank on USB support
- Caméras avec une technologie de haute qualité / High technology cameras
- Cibles réfléchissantes pour une lecture plus précise des valeurs / Reflective targets for more accurate reading of values
- Drive-On Assistant double caméra pour visualiser la position correcte du véhicule sur le pont / Drive-on assistant dual camera to view the correct position of the vehicle on the bridge
- Dispositif UP & DOWN / TILT pour régler en hauteur les caméras / UP & DOWN / TILT device to adjust the height of the cameras

Équilibreuse à diagnostic
Balancer with diagnostics



TOUCH MEC 1000-P SONAR RLC

Vitesse / Speed	140 rpm
Cycle de lancement / Start time	5,5 sec.
Précision / Precision	1 gr.
Largeur jante réglable / Adjustable rim width	23"
Diamètre jante réglable / Adjustable rim diameter	8" - 35"
Diamètre max pneu / Max tire size	44"
Poids max de la roue / Max wheel weight	165 lbs
Alimentation électrique / Power supply	220V - 1Ph



Équilibreuses de pneus

Wheel balancers

TOUCH MEC 1000

Avec: 3 entrées automatiques, sonar, laser, écran tactile, posit. et barrure auto
With : 3 auto entries, sonar, laser, touch screen, position & auto lock



Vitesse / Speed	140 rpm
Cycle de lancement / Start time	5,5 sec.
Précision / Precision	1 gr.
Largeur jante réglable / Adjustable rim width	≤ 23"
Diamètre jante réglable / Adjustable rim diameter	8" - 35"
Diamètre max pneu / Max tire size	44"
Poids max de la roue / Max wheel weight	165 lbs
Alimentation électrique / Power supply	115V - 60Hz 220V - 1Ph

MEC 830 NLS

Avec: 3 entrées automatiques, sonar, laser, LCD, posit. et barrure auto
With : 3 auto entries, sonar, laser, LCD, position & auto lock



Vitesse / Speed	140 rpm
Cycle de lancement / Start time	5,5 sec.
Précision / Precision	1 gr.
Largeur jante réglable / Adjustable rim width	≤ 23"
Diamètre jante réglable / Adjustable rim diameter	8" - 35"
Diamètre max pneu / Max tire size	44"
Poids max de la roue / Max wheel weight	165 lbs
Alimentation électrique / Power supply	115V - 60Hz 220V - 1Ph

MEC 820 VDL

Avec: 3 entrées automatiques, sonar, laser, LCD, posit. et barrure auto
With : 3 auto entries, sonar, laser, LCD, position & auto lock



Vitesse / Speed	140 rpm
Cycle de lancement / Start time	5,5 sec.
Précision / Precision	1 gr.
Largeur jante réglable / Adjustable rim width	≤ 23"
Diamètre jante réglable / Adjustable rim diameter	8" - 35"
Diamètre max pneu / Max tire size	44"
Poids max de la roue / Max wheel weight	165 lbs
Alimentation électrique / Power supply	115V - 60Hz 220V - 1Ph

MEC 20

Avec: 3 entrées automatiques, sonar, laser, posit. et barrure auto
With : 3 auto entries, sonar, laser, position & auto lock

Vitesse / Speed	140 rpm
Cycle de lancement / Start time	5,5 sec.
Précision / Precision	1 gr.
Largeur jante réglable / Adjustable rim width	≤ 23"
Diamètre jante réglable / Adjustable rim diameter	8" - 35"
Diamètre max pneu / Max tire size	44"
Poids max de la roue / Max wheel weight	165 lbs
Alimentation électrique / Power supply	115V - 60Hz



MEC 15

Avec: 2 entrées automatiques, laser, LCD, frein à pédale
With : 2 auto entries, laser, pedal break

Vitesse / Speed	140 rpm
Cycle de lancement / Start time	5,5 sec.
Précision / Precision	1 gr.
Largeur jante réglable / Adjustable rim width	≤ 23"
Diamètre jante réglable / Adjustable rim diameter	8" - 35"
Diamètre max pneu / Max tire size	44"
Poids max de la roue / Max wheel weight	165 lbs
Alimentation électrique / Power supply	115V - 60Hz



MEC 5

Avec: entrées manuelles, frein à pédale
With : manual entries, pedal break

Vitesse / Speed	140 rpm
Cycle de lancement / Start time	5,5 sec.
Précision / Precision	1 gr.
Largeur jante réglable / Adjustable rim width	≤ 23"
Diamètre jante réglable / Adjustable rim diameter	8" - 35"
Diamètre max pneu / Max tire size	44"
Poids max de la roue / Max wheel weight	165 lbs
Alimentation électrique / Power supply	115V - 60Hz



Équilibreuses de pneus Wheel balancers

MEC 3



Vitesse / Speed	140 rpm
Cycle de lancement / Start time	5,5 sec.
Précision / Precision	1 gr.
Largeur jante réglable / Adjustable rim width	≤ 23"
Diamètre jante réglable / Adjustable rim diameter	8" - 35"
Diamètre max pneu / Max tire size	44"
Poids max de la roue / Max wheel weight	165 lbs
Alimentation électrique / Power supply	115V - 60Hz








MEC 200C / POIDS LOURD ET AUTOMOBILE / CAR AND TRUCKS



*Avec: entrées manuelles ou auto, capot, élévateur de pneus
With: manual or auto entries, cover, tire lift*








Vitesse / Speed	140-100 rpm
Cycle de lancement / Start time	8 - 20 sec.
Précision / Precision	1 - 25 gr.
Largeur jante réglable / Adjustable rim width	≤ 20"
Diamètre jante réglable / Adjustable rim diameter	8" - 35"
Diamètre max pneu / Max tire size	51"
Poids max de la roue / Max wheel weight	440 lbs
Alimentation électrique / Power supply	115V - 60Hz

Accessoires pour équilibreuses de pneus Wheel balancer accessories

	CODE	DESCRIPTION	MEC 1000	MEC 830 NLS	MEC 820 VDL	MEC 20	MEC 15	MEC 5	MEC 3	MEC 200C
	21100049	Élévateur de roue Max 80kg / Wheel elevator Max 80kg	X	X	X	X	X	X	X	
	21100070	Cône 42-65 mm Ø40 Ø40 Cone	X	X	X	X	X	X	X	X
	21100015	Cône 50-78 mm Ø40 Ø40 Cone	X	X	X	X	X	X	X	X
	21100016	Cône 70-108 mm Ø40 Ø40 Cone	X	X	X	X	X	X	X	X
	21100014	Cône 85-140 mm Ø40 Cone	X	X	X	X	X	X	X	X
	21100357	Caps caoutchouc de protection / Rubber protection cap	X	X	X	X	X	X	X	X
	21100343	Cône de fixation 4''½ Fixing cone	X	X	X	X	X	X	X	X
	21100344	Entretoise de fixation 4''½ Brace								

Accessoires pour équilibreuses de pneus

Wheel balancer accessories

	CODE	DESCRIPTION	MEC 1000	MEC 830 NLS	MEC 820 VDL	MEC 20	MEC 15	MEC 5	MEC 3	MEC 200C
	21100345	Tête de serrage rapide 40x4 Quick ring nut 40x4	X	X	X	X	X	X	X	X
	21100301	Plateau universel rapide 4/5/6 holes Ø40 Universal quick plate	X	X	X	X	X	X	X	X
	21100068	Jeu de 8 bagues d'alésage Ø40 8 piece set boring rings	X	X	X	X	X	X	X	X
	21100353	Adaptateur pour roues moto avec serrage rapide / Quick connect adapter for motorcycle wheels	X	X	X	X	X	X	X	
	21100033	Cônes de fixation 8" ½ / Fixing cones	X	X	X	X	X	X	X	X
	21100303	Entretoise et cône de centrage double-entrée 120-170 mm Brace & centering cone Ø40	X	X	X	X	X	X	X	X
	21100304	Entretoise et cône Ø 40 pour camionette Ø 190 - Ø 223 mm / Brace & cone pour small trucks	X	X	X	X	X	X	X	X

Accessoires pour équilibreuses de pneus Wheel balancer accessories

	CODE	DESCRIPTION	MEC 1000	MEC 830 NLS	MEC 820 VDL	MEC 20	MEC 15	MEC 5	MEC 3	MEC 200C
	21100044	Jeu de cônes pour camion (Ø 40) 88-174 mm / Cone set for trucks	X	X	X	X	X	X	X	X
	21100067	Bague à trois niveaux pour BMW Ø40 / 3 level ring for BMW	X	X	X	X	X	X	X	X
	21100285	Mesureur de roue / Wheel meter	X	X	X	X	X	X	X	X
	21100314	Mesureur de roue pour camion / Truck wheel meter	X	X	X	X	X	X	X	X
	16340010	Ensemble de collets 5 pièces / 5 piece colar set	X	X	X	X	X	X	X	X
	16340008	Ensemble de collets 7 pièces / 7 piece colar set	X	X	X	X	X	X	X	X
	16340007	Ensemble de collets 9 pièces / 9 piece colar set	X	X	X	X	X	X	X	X
	21100280	Cône pour moto / Cone for mo- torcycle	X	X	X	X	X	X	X	

Démontes-pneus

Tire changers

1200BB / SANS LEVIER/LEVERLESS

Diamètre max de la roue / Max wheel diameter	15"
Blocage mandrin / Chuck lock	12" - 28"
Capacité de levage / Lift capacity	190 lbs.
Pression de travail / work load	115 - 145 PSI
Force du décolleur / Bead breaker force	1250 lbs
Utilisation décolleur/Course décolleur / Bead breaker range	26" / 21"
Vitesse de rotation / Rotation speed	6 - 15 rpm
Alimentation électrique	120V, 60Hz



PUMA / SANS LEVIER/LEVERLESS

Diamètre maximum de la roue / Max wheel diameter	47"
Largeur maximum de la roue / Max wheel width	15"
Blocage mandrin / Chuck lock	12" - 30"
Capacité de levage / Lift capacity	190 lbs.
Pression de travail / Work load	115 - 145 PSI
Force du décolleur / Bead breaker force	1700 lbs
Utilisation décolleur/Course décolleur / Bead Breaker range	26" / 21"
Vitesse de rotation / Rotation speed	7 - 18 rpm
Alimentation / Power supply	120V, 60Hz



LIGRO GT / SANS LEVIER-LEVERLESS

Diamètre maximum de la roue / Max wheel diameter	43"
Largeur maximum de la roue / Max wheel width	14"
Capacité blocage extérieur / exterior blocking	10" - 24"
Capacité blocage intérieur / interior blocking	13" - 26"
Pression de travail / work load	115 - 145 PSI
Ouverture maximum du décolleur / Bead breaker opening	15"
Puissance du décolleur / Bead breaker force	6200 lbs
Alimentation / power supply	120V, 60Hz





F528S / SWING-ARM

Diamètre maximum de la roue	47.5"
Largeur maximum de la roue	18.5"
Capacité blocage extérieur	12" - 28"
Capacité blocage intérieur	14" - 30"
Pression de travail	115 - 145 PSI
Ouverture maximum du décolleur	18"
Puissance du décolleur	5500 lbs
Vitesse de rotation	7 - 14 rpm
Alimentation électrique	120V, 60Hz



F524SW-GT / SWING-ARM

Diamètre maximum de la roue	39"
Largeur maximum de la roue	13"
Capacité blocage extérieur	10" - 22"
Capacité blocage intérieur	12" - 24"
Pression de travail	115 - 145 PSI
Ouverture maximum du décolleur	14"
Puissance du décolleur	5511 lbs
Vitesse de rotation	6 - 12 rpm
Alimentation électrique	120V, 60Hz



F536S-GT RACING / TILT-BACK

Diamètre maximum de la roue	43"
Largeur maximum de la roue	15"
Capacité blocage extérieur	12" - 24"
Capacité blocage intérieur	15" - 26"
Pression de travail	115 - 145 PSI
Ouverture maximum du décolleur	15"
Puissance du décolleur	6600 lbs
Vitesse de rotation	6 - 12 rpm
Alimentation électrique	120V, 60Hz

Démontes-pneus

Tire changers

CM646-GT / TILT-BACK

Diamètre maximum de la roue	43"
Largeur maximum de la roue	14"
Capacité blocage extérieur	10" - 24"
Capacité blocage intérieur	13" - 26"
Pression de travail	115 - 145 PSI
Ouverture maximum du décolleur	15"
Puissance du décolleur	6200 lbs
Vitesse de rotation	8 - 13 rpm
Alimentation électrique	120V, 60Hz



F535S-GT / TILT-BACK

Diamètre maximum de la roue	39"
Largeur maximum de la roue	13"
Capacité blocage extérieur	10" - 22"
Capacité blocage intérieur	12" - 24"
Pression de travail	115 - 145 PSI
Ouverture maximum du décolleur	15"
Puissance du décolleur	5511 lbs
Vitesse de rotation	6 - 12 rpm
Alimentation électrique	120V, 60Hz



F524S-GT / TILT-BACK

POUR BAS VOLUME

Diamètre maximum de la roue	39"
Largeur maximum de la roue	13"
Capacité blocage extérieur	10" - 22"
Capacité blocage intérieur	12" - 24"
Pression de travail	115 - 145 PSI
Ouverture maximum du décolleur	14"
Puissance du décolleur	5511 lbs
Vitesse de rotation	6,5 rpm
Alimentation électrique	120V, 60Hz

1 vitesse / single speed





F26A POUR MOTO / TILT-BACK

Diamètre maximum de la roue	39"
Largeur maximum de la roue	10"
Capacité blocage	6" - 26"
Pression de travail	115 - 145 PSI
Ouverture maximum du décolleur	13"
Puissance du décolleur	6600 lbs
Vitesse de rotation	6 rpm
Alimentation électrique	120V, 60Hz

2 vitesses/speeds

SUPER VIGOR 2450N / POIDS LOURDS/HEAVY DUTY



Diamètre maximum de la roue	96"
Largeur maximum de la roue	48"
Capacité blocage	14" - 56"
Poids maximum de la roue	3748 lbs
Pression de travail	0 - 1885 PSI
Puissance du décolleur	6744 lbs
Moteur réducteur	208V 3Ph 1,25-1,8Kw
Moteur contrôle hydraulique	208V 3Ph 1,25-1,8Kw
Alimentation électrique	208V 3Ph

2 vitesses/speeds

FT560S / POIDS LOURDS/HEAVY DUTY



Diamètre maximum de la roue	90"
Largeur maximum de la roue	42"
Capacité blocage	14" - 46" (56")
Poids maximum de la roue	2645 lbs
Pression de travail	0 - 1885 PSI
Puissance du décolleur	6000 lbs
Moteur réducteur	208V 3Ph 1,3-1,8Kw
Moteur contrôle hydraulique	208V 3Ph 1,1Kw
Alimentation électrique	208V 3Ph

Démontes-pneus

Tire changers

175

ÉQUIPEMENTS / EQUIPMENT

FT-1456A / POIDS LOURDS/HEAVY DUTY

2 vitesses/speeds

Diamètre maximum de la roue	96"
Largeur maximum de la roue	53"
Capacité blocage	14" - 44" (56")
Poids maximum de la roue	4000 lbs
Pression de travail	0 - 1885 PSI
Puissance du décolleur	7700 lbs
Alimentation électrique	208V 3Ph



FT26S / POIDS LOURDS/HEAVY DUTY

1 vitesse/speed

Diamètre maximum de la roue	59"
Largeur maximum de la roue	39"
Capacité blocage	14" - 26"
Poids maximum de la roue	1550 lbs
Pression de travail	0 - 1885 PSI
Puissance du décolleur	3300 lbs
Alimentation électrique	208V 3Ph










Les équipements Cormach sont fabriquées en Italie

info@cantindistribution.com 1-844-361-7919

Cormach equipments are made in Italy










1-844-361-7919

Accessoires pour démontes-pneus Tire changer accessories













CODE	DESCRIPTION	1200BB	PUMA	LIGRO GT	F528S	F524S-GT	F524SW-GT	F536S-GT	CM646-GT	F535S-GT	F26A MOTO	SUPER VIGOR 2450	FT560S	FT-1456A	FT26S
 20100149	MULTI SYSTEM Bras pousse talon pour roues run flat					X				X					
20100227								X							
20100225				X					X						
 20100226	RF SYSTEM Bras pousse talon pour roues run flat							X							
20100194						X				X					
20100231				X					X						
 20100333	Sx PLUS SYSTEM Bras pousse talon gauche Bras pousse talon droit	X	X	X	X	X	X	X	X	X	X				
20100352					X										
20100353						X									
 20100221	SX PLUS SYSTEM				X										
20100281	SX PLUS SYSTEM PRO Bras pousse talon pour roues run flat						X								
 20100163	Kit pour roue sans trou central	X	X												
 20100164	GT Système de gonflage tubeless		X												
20100329		X													
 20100165	Kit pour roues de camionnettes	X	X												

Accessoires pour démontes-pneus

Tire changer accessories









	CODE	DESCRIPTION	1200BB	PUMA	LIGRO GT	F528S	F524S-GT	F524SW-GT	F536S-GT	CM646-GT	F535S-GT	F26A MOTO	SUPER VIGOR 2450	FT560S	FT-1456A	FT26S
	20100178	Reverse rims flange	X	X												
	20100162	Bead pressing clamp RUN FLAT	X	X	X	X	X	X	X	X	X	X				
	20100205	Cône de protection Ø 120	X	X												
	20100202 20100326	Protection de tête de montage sans levier	X	X	X											
	20100297	Lève-roue			X					X						
	20100288	Lève-roue				X	X	X	X		X					
	20100181	Protection de tête de montage (Jeu de 5 + flat inserts)								X						
	20100182					X	X	X	X		X	X				
	20100185												X			
	20100306	Protection griffe										X				

Accessoires pour démontes-pneus Tire changer accessories




CODE	DESCRIPTION	1200BB	PUMA	LIGRO GT	F528S	F524S-GT	F524SW-GT	F536S-GT	CM646-GT	F535S-GT	F26A MOTO	SUPER VIGOR 2450	FT560S	FT-1456A	FT26S
 20100135	Barre de démontage			X	X	X	X	X	X	X	X	X	X	X	X
 20100208	Protection levier			X	X	X	X	X	X	X	X				
 20100200	Adaptors for alloy rims			X					X						
 20100171	Ensemble de 4 pcs.				X	X	X	X		X					
 20100301	Protection pour palette décolleur			X					X						
 20100180					X	X	X	X		X					
 20100216											X				
 20100101	EURODAINU CE Pistolet de gonflage	X	X	X	X	X	X	X	X	X	X	X	X	X	X
 20100186	Adaptateurs roues de moto de 5" à 25" Ensemble de 4 pcs.			X	X	X	X	X	X	X					
 20100253	Support porte-outils			X	X	X	X	X	X	X					
 20100234	Ensemble "Quick change" tête de montage				X	X	X	X	X	X					
 90002851	Tête en plastique pour 20100234 et 20100190				X	X	X	X	X	X					

Accessoires pour démontes-pneus

Tire changer accessories

	CODE	DESCRIPTION	1200BB	PUMA	LIGRO GT	F528S	F524S-GT	F524SW-GT	F536S-GT	CM646-GT	F535S-GT	F26A MOTO	SUPER VIGOR 2450	FT560S	FT-1456A	FT26S
	20100190	Tête en plastique et adaptateur pour jantes en aluminium				X	X	X	X	X	X					
	20100210	Tête pour roues de scooter				X	X	X	X	X	X	X				
	20100235	Système manuel presse-talon				X	X	X	X	X	X					
	20100237												X			
	20100138	Rouleaux Tubeless												X	X	
	20100302															X
	20100304	Jeu de 4 adaptateurs pour jante en alliage														X
	20100206													X	X	
	20100238	*Dès le numéro de série MII218823											X			
	20100318*												X			
	20100129	Pinces											X	X	X	X
	20100198	Pinces pour jantes en alliage											X	X	X	X
	90002851	Tête en plastique pour 20100234 et 20100190				X	X	X	X	X	X					

Accessoires pour démontes-pneus Tire changer accessories

CODE	DESCRIPTION	1200BB	PUMA	LIGRO GT	F528S	F524S-GT	F524SW-GT	F536S-GT	CM646-GT	F535S-GT	F26A MOTO	SUPER VIGOR 2450	FT560S	FT-1456A	FT26S
 20100339	Jeu de 4 rallonges pour jantes avec anneaux											X			
 20201497	Kit d'épaisseurs pour mors											X			
 20100295	Jeu de 4 rallonges jusqu'à 56"												X		

Accessoires d'équipement Equipment accessories

Accessoires pour Hunter Hunter accessories



71079



71080

HUN-7100

CODE	DESCRIPTION
50200	PINCE DE MONTAGE À PNEU / TIRE MOUNTING CLAMP
51090	BARRE À PNEU / TIRE BEAD TOOL (20100135)
71079	TÊTE POUR HUNTER / MOUNT/DEMOUNT HEAD FOR HUNTER
71080	PROTECTEUR POUR HUNTER TC0066 GRIPPING PAD
HUN-7100	TÊTE HUNTER 7100 HEAD

Accessoires d'équipement

Equipment accessories

Accessoires pour Coats

Accessories for Coats

CODE	DESCRIPTION
50038	TÊTE EN COMPOSITE (830084031) COMPOSITE DUCKHEAD
50068	PROTECTEURS POUR OUTIL COMBO COATS LARGE BOOT PROTECTORS - 20/BOITE-BOX
50200	PINCE DE MONTAGE À PNEU / TIRE MOUNTING CLAMP
51090	BARRE À PNEU / TIRE BEAD TOOL (20100135)
71211	TÊTE EN PLASTIQUE COATS 30008403 PLASTIC DUCKHEAD
71258	TÊTE EN NYLON ORIGINALE COATS 8184432 ORIGINAL COATS MOUNT/DEMOUNT HEAD
71447	TÊTE EN PLASTIQUE COATS 8183061 MOUNT/DEMOUNT BLACK HEAD
71459	PROTECTEURS POUR TÊTE COATS 8182961 PLASTIC INSERTS - 2/BOITE-BOX
CO-8183604	PROTECTEURS DE MÂCHOIRE COATS 8183604 JAW PROTECTORS - 4/BOITE-BOX



Gamme complète sur notre site web
 See full line of products online

Accessoires pour Corghi & Cormach

Corghi & Cormach accessories

CODE	DESCRIPTION
50038	TÊTE EN COMPOSITE (830084031) COMPOSITE DUCKHEAD
50150	TÊTE EN COMPOSITE AVEC ADAPTATEURS 801250309 COMPOSITE HEAD WITH ADAPTERS
50205	PROTECTEURS 20100181 INSERTS - 10/BOITE-BOX
50207	TÊTE EN MÉTAL 258458 METAL DUCKHEAD
50215	PROTECTEUR DE BARRE DE MONTAGE 20100208 BEAD TOOL COVER
51075	PROTECTEUR 20100301 - BEAD LOOSENER SHOE COVER
51077	PROTECTEURS 461489 INSERTS - 10/BOITE-BOX
51087	VISSE 900339146 LOCKING PIN
51226	PROTECTEURS 20100181 INSERTS - 5/BOITE-BOX
51242	PROTECTEURS DE MACHOIRES 8-11100108 INSIDE JAW PROTECTORS
51269	PROTECTEUR 20100202 PROTECTION
51279	CONE EN PLASTIQUE 58MM 20200580 PLASTIC CONE
51283	COUVERT 20100205 YELLOW PLASTIC CONE COVER
51284	PROTECTEUR 0100202 PROTECTION



Accessoires d'équipement Equipment accessories

Accessoires pour Hofmann Hofmann accessories



59843



59845



HOF-J247G20A

CODE	DESCRIPTION
50200	PINCE DE MONTAGE À PNEU / TIRE MOUNTING CLAMP
51090	BARRE À PNEU / TIRE BEAD TOOL (20100135)
59843	TÊTE EN COMPOSITE POUR HOFMANN ST0024335 COMPOSITE MOUNT/DEMOUNT HEAD
59845	PROTECTEURS HOFFMAN EAA0247G15A PROTECTIVE INSERTS - 10/BOITEBOX
HOF-J247G20A	TÊTE DE PLASTIQUE HOFMANN J247G20A PLASTIC HEAD
T0029455	PROTECTEUR HOFMANN ST0029455 PROTECTIVE SLIDE COVER



T0029455



50200



51090

Accessoires Haweka Haweka accessories



CODE	DESCRIPTION
HW124408006	HAWEKA 124-408-006
HW125404001	HAWEKA 125-404-001
HW14000002	HAWEKA 140-000-02
HW140403033	HAWEKA 140-403-033
HW140404033	HAWEKA 140-404-033
HW140E403302	HAWEKA 140E-403-302
HW140E408302	HAWEKA 140E-408-302
HW143285006	HAWEKA 143-285-006
HW143403003	HAWEKA 143-403-003
HW143404003	HAWEKA 143-404-003
HW143404006	HAWEKA 143-404-006

Visitez notre site web pour la gamme complète de produits Haweka

www.cantindistribution.com

Visit our website to see all available Haweka products

Le saviez-vous?

Nous avons accès aux plus grandes marques de lifts, de jacks et bien plus encore. Informez-vous auprès de votre représentant pour plus de détails.



Did you know?

We have access to all the biggest brand of lifts, jacks and much more. Ask your representative for more details.

Équipements Equipment

Pont-élevateur Lifts



ATL-APEX10

CODE	DESCRIPTION
ATL-APEX10	PONT-ÉLÉVATEUR 10K LBS 2 POTEAUX APEX-10 APEX-10 10K LBS 2 POST LIFT
CAPACITÉ / CAPACITY	10 000 LBS
VOIR LES DÉTAILS DE CE PRODUIT SUR NOTRE SITE WEB : CANTINDISTRIBUTION.COM SEE ALL PRODUCT SPECS ON YOUR WEBSITE: CANTINDISTRIBUTION.COM	

Plusieurs autres modèles disponibles, parlez-en à votre représentant
Many other models available, talk to your sales rep for details

Systèmes d'élévation pour pneus Wheel lifts



59249



CM-WBAWL



LM-200



MI-MTWL*

CODE	DESCRIPTION	CAPACITÉ / CAPACITY
59249	ÉLÉVATEUR MOBILE POUR PNEUS ET ROUES MOBILE TIRE AND WHEEL LIFT	200 LBS
CM-WBAWL	ÉLÉVATEUR DE ROUES PNEUMATIQUE PNEUMATIC WHEEL LIFT	150 LBS
LM-200	SYSTÈME D'ÉLÉVATION POUR PNEUS QSP QSP TIRE AND WHEEL LIFT	200 LBS
MI-MTWL*	LÈVE-ROUE MARTINS RECHARGEABLE POUR PNEUS MARTINS RECHARGEABLE TIRE & WHEEL LIFTER	187 LBS
*VOIR PAGE 215 DANS LA SECTION MARTINS INDUSTRIES POUR PLUS DE DÉTAILS *SEE PAGE 215 IN THE MARTINS INDUSTRIES SECTION FOR MORE DETAILS		

Équipements Equipment

Crics Italiens Italian jacks



CODE	DESCRIPTION	CAPACITÉ / CAPACITY	# PISTONS	MAX STROKE	HAUTEUR MIN HEIGHT	POIDS / WEIGHT
YAK214N	CRIC AIR/HYDRAULIQUE 20/10 AIR/HYDRAULIC JACK 20/10	20/10 TONNES/TONS	2	166MM	140MM	39 LBS
YAK215N	CRIC AIR/HYDRAULIQUE 40/20 AIR/HYDRAULIC JACK 40/20	40/20 TONNES/TONS	2	150MM	150MM	86 LBS
YAK217N	CRIC AIR/HYDRAULIQUE 40/20 AIR/HYDRAULIC JACK 40/20	40/20 TONNES/TONS	2	171MM	170MM	90 LBS
YAK218N	CRIC AIR/HYDRAULIQUE 60/30 AIR/HYDRAULIC JACK 60/30	60/30 TONNES/TONS	2	160MM	180MM	150 LBS
YAK221N	CRIC AIR/HYDRAULIQUE 40/20 AIR/HYDRAULIC JACK 40/20	40/20 TONNES/TONS	2	250MM	217MM	101 LBS
YAK222N	CRIC AIR/HYDRAULIQUE 60/30 CATTINI AIR/HYDRAULIC JACK 60/30	60/30 TONNES/TONS	2	230MM	220MM	157 LBS



YAK214N



YAK215N



YAK217N

Cric Italien MAMMUT MAMMUT Italian jack



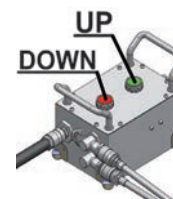
CODE	DESCRIPTION	CAPACITÉ / CAPACITY	PRESSION AIR-PRESSURE	POIDS / WEIGHT
ESC-91000	CRIC ITALIEN MAMMUT 25/50/80 ITALIAN MAMMUT JACK 25/50/80	25/50/80 TONNES/TONS	145-175PSI	305 LBS
ESC-91003	CRIC ITALIEN MAMMUT 50/80 ITALIAN MAMMUT JACK 50/80	50/80 TONNES/TONS	145-175PSI	320 LBS
ESC-91006	TÉLÉCOMMANDE POUR MAMMUT MAMMUT JACK REMOTE CONTROL		POUR / FOR : ESC-91000 - ESC-91003	



ESC-91000



ESC-91003



ESC-91006

VISITEZ NOTE SITE WEB POUR LA GAMME COMPLÈTE D'ACCESSOIRES POUR MAMMUT
VISIT OUR WEBSITE TO SEE ALL AVAILABLE ACCESSORIES FOR MAMMUT JACKS:

Crics air/hydraulique Wheel lifts



53657

CAN-63198

CODE	DESCRIPTION	CAPACITÉ CAPACITY	PRESSION AIR PRESSURE	POIDS WEIGHT
53657	CRIC AIR/HYDRAULIQUE 22T	22T	108-123 PSI	99LBS
CAN-63198	CRIC AIR/HYDRAULIQUE ROBUSTE 50T	50T	100-120 PSI	135LBS
ESC-10390	CRIC AIR/HYDRAULIQUE 22T ESCO ESCO 22T AIR/HYDRAULIC JACK	22T	116-174 PSI	66LBS
OME-23222	CRIC AIR/HYDRAULIQUE 22T OMEGA OMEGA 22T AIR/HYDRAULIC JACK	22T	100-120 PSI	100LBS



ESC-10390



OME-23222

Crics à plancher Floor jacks



53659

CODE	DESCRIPTION	CAPACITÉ CAPACITY	POIDS WEIGHT
53659	CRIC À PLANCHER 2T PROFILE TRÈS BAS	2T	99LBS
CAN-63099	CRIC À PLANCHER 3T EN ALUMINIUM 3T ALUMINIUM FLOOR JACK	3T	58LBS
CAN-63129	CRIC À PLANCHER 3-1/4T PROFILE BAS 3-1/4T LOW PROFIL SERVICE JACK	3-1/4T	92.15LBS
CAN-63133	CRIC À PLANCHER 3-3/3T PROFILE BAS POMPE DOUBLE 3.33T LOW PROFIL DOUBLE PUMP SERVICE JACK	3.33T	97LBS
OME-27036	CRIC À PLANCHER 3-1/2T OMEGA OMEGA 3-1/2T SERVICE JACK	3.5T	98LBS
BH-6011	CRIC AIR/MANUEL 10T BLACKHAWK 10T AIR/MANUAL SERVICE JACK BLACKHAWK	10T	441LBS



CAN-63099



CAN-63133



OME-27036



BH-6011

Crics bouteille Bottle jacks

CODE	DESCRIPTION	CAPACITÉ CAPACITY	POIDS WEIGHT
SUN-5081B	CRIC BOUTEILLE MANUEL ROBUSTE 8T 8T HEAVY-DUTY BOTTLE JACK	8T	31LBS
53651	CRIC BOUTEILLE MANUEL ROBUSTE 12T 12T HEAVY-DUTY BOTTLE JACK	12T	24LBS
53653	CRIC BOUTEILLE MANUEL ROBUSTE 12T PROFILE BAS 12T STUBBY HEAVY-DUTY BOTTLE JACK	12T	20LBS
53652	CRIC BOUTEILLE MANUEL ROBUSTE 20T 20T HEAVY-DUTY BOTTLE JACK	20T	37LBS
53654	CRIC BOUTEILLE MANUEL ROBUSTE 20T 20T STUBBY HEAVY-DUTY BOTTLE JACK	20T	30LBS
53538	CRIC BOUTEILLE AIR/MANUEL 20T PROFILE BAS 20T LOW PROFILE AIR/MANUAL BOTTLE JACK	20T	32LBS
53656	CRIC BOUTEILLE AIR/HYDRAULIQUE 20T 20T AIR/HYDRAULIC BOTTLE JACK	20T	39LBS
CAN-63228A	CRIC BOUTEILLE AIR/HYDRAULIQUE 20T 20T AIR/HYDRAULIC BOTTLE JACK	20T	30LBS
ESC-10399	CRIC AIR/HYDRAULIQUE 20T ESCO 10399 20T AIR/HYDRAULIC JACK ESCO 10399	20T	21LBS
ESC-10856	CRIC BOUTEILLE MANUEL 20T ESCO 10856 20T MANUAL BOTTLE JACK ESCO 10856	20T	21LBS
53353	CRIC BOUTEILLE HYDRAULIQUE 22T PROFILE BAS LOW PROFIL 22T HYDRAULIC BOTTLE JACK	22T	32LBS



SUN-5081B



53651



53652



53653



53654



53538



53656



CAN-63228A



ESC-10399



ESC-10856



53353

Visitez notre site web pour plus de détails techniques
www.cantindistribution.com
 Visit our website for more specs

Crics en Aluminium Aluminum jacks



ESC-10312



ESC-10313



ESC-10808



ESC-10809

CODE	DESCRIPTION	CAPACITÉ CAPACITY	POIDS WEIGHT
ESC-10312	CRIC EN ALUMINIUM LÉGER 55T ESCO 10312 ESCO LIGHTWEIGHT 10312 55T ALUMINUM TALL JACK	55T	33LBS
ESC-10314	CRIC EN ALUMINIUM «HAUT» 55T ESCO 10314 ESCO 55T HIGH LIFT HD HYDRAULIC JACK	55T	41LBS
ESC-10808	CRIC EN ALUMINIUM 55T ESCO AVEC COLLIER DE VERROUILLAGE ESCO 55 TON SAFETY LOCKING COLLAR JACK	55T	20.4LBS
ESC-10809	CRIC EN ALUMINIUM 100T ESCO AVEC COLLIER DE VERROUILLAGE ESCO 100 TON SAFETY LOCKING COLLAR JACK	100T	66LBS
ESC-10300	CRIC EN ALUMINIUM 100T ESCO ESCO 10300 100T ALUMINUM	100T	55LBS
ESC-10751	PLAQUE DE SUPPORT 55T ESCO 10751 ESCO 55T SUPPORT PLATE 10751	55T	5LBS
ESC-10754	PLAQUE DE SUPPORT 100T ESCO ESCO 100T SUPPORT PLATE 10754	100T	5LBS



ESC-10300

ESC-10751
ESC-10754



Crics spéciaux Specialty jacks



CAN-63505



CAN-63517

ESC-10437

CODE	DESCRIPTION	CAPACITÉ CAPACITY
CAN-63505	CRIC DE TRANSMISSION TÉLÉSCOPIQUE DE 1,000 LBS 1,000 LB TWO STAGE TELESCOPIC TRANSMISSION JACK	1000LBS
CAN-63517	CRIC DE TRANSMISSION 1.5T POUR CAMION 1.5T TRUCK TRANSMISSION JACK	1.5T
ESC-10437	CRIC POUR CHARRIOT ÉLÉVATEUR 7.5T ESCO ESCO 7.5T FORKLIFT JACK	7.5T

Supports à cric Jack stand

CODE	DESCRIPTION	HAUTEUR MIN MIN HEIGHT	MAX HEIGHT
53667	SUPPORTS À CRIC BAS COMPACTS 7T - 2/BOITE 7T LOW CLEARANCE JACK STANDS - 2/BOX	9-5/8"	15-3/8"
CAN-61222	SUPPORTS À CRIC 22T - 2/BOITE 22T JACK STAND - 2/BOX	13-3/10"	19-7/10"
ESC-10455	SUPPORT À CRIC 22T - 1/BOITE 22T JACK STAND - 1 / BOX	14"	20"
ESC-10497	SUPPORT À CRIC 3T ESCO (SELLE D'ESSIEU CONVENTIONNELLE) 1/BOITE 3T ESCO JACK STAND (CONVENTIONAL AXLE SADDLE) - 1/BOX	13.2"	21.5"
ESC-10498	SUPPORT À CRIC 3T ESCO (BASE CIRCULAIRE) - 1/BOITE 3T ESCO JACK STAND (CIRCULAR BASE) - 1/BOX	13.2"	21.5"
ESC-10499	SUPPORT À CRIC PROFIL BAS 3T ESCO - 1/BOITE 3T LOW PROFILE ESCO JACK STAND - 1/BOX	11"	17"
ESC-10802	SUPPORT À CRIC 20T ESCO - 1 BOITE 20T ESCO JACK STAND - 1/BOX	16.5"	26.5"
ESC-10803	SUPPORT À CRIC 20T ESCO - 1 BOITE 20T ESCO JACK STAND - 1/BOX	26"	46"
ESC-10804	SUPPORT À CRIC 25T ESCO - 1 BOITE 25T ESCO JACK STAND - 1/BOX	27"	41"
ESC-10805	SUPPORT À CRIC 25T ESCO - 1 BOITE 25T ESCO JACK STAND - 1/BOX	15.5"	26.75"
SUN-1522	SUPPORTS À CRIC 22T SUNEX - 2/BOITE 22T JACK STANDS SUNEX - 2/BOX	11.8"	19.7"



53667



CAN-61222



ESC-10455



ESC-10497



ESC-10804



ESC-10804



ESC-10802



ESC-10498

Blocs de support Cribbing blocs

Autres modèles
disponibles
Other models
available



ESC-12500



ESC-12545



ESC-12545Y



ESC-12549



ESC-12586

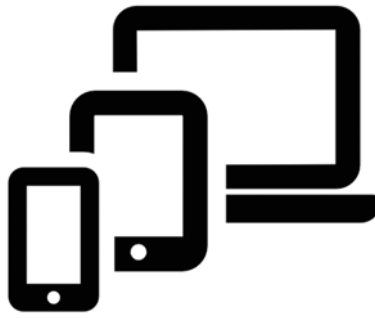


ESC-12587

CODE	DESCRIPTION
ESC-12500	ENSEMBLE DE BLOCS DE SUPPORT 55T (3''-6''-9'') - 3/BOITE 55T CRIB STAND SET (3''-6''-9'') - 3/BOX
ESC-12545	BLOC DE SUPPORT 4'' X 4'' X 18'' - 1/BOITE CRIBBING BLOC 4'' X 4'' X 18'' - 1/BOX
ESC-12545Y	BLOC DE SUPPORT 42,000 LBS (JAUNE) 4'' X 4'' X 18'' - 1/BOITE 42,000 LBS LINCOLN LOG STYLE CRIB (YELLOW) 4'' X 4'' X 18'' - 1/BOX
ESC-12546	BLOC DE SUPPORT 2'' X 4'' X 18'' - 1/BOITE CRIBBING BLOC 2'' X 4'' X 18'' - 1/BOX
ESC-12549	BLOC DE SUPPORT 6'' X 7'' X 24'' - 150T CRIBBING BLOC 6'' X 7'' X 24'' - 150T
ESC-12586	ENSEMBLE DE BLOCS DE SUPPORT 6'' X 7'' X 24'' - 150T (12/BOITE) CRIBBING BLOC KIT 6'' X 7'' X 24'' - 150T (12/BOX)
ESC-12587	ENSEMBLE DE BLOCS DE SUPPORT - 9/BOITE CRIBBING KIT - 9/BOX INCLUS / INCLUDES (3) ESC-12545 - (3) ESC-12549 - (3) ESC-12546

Passez vos commandes en tout temps sur notre site web adapté aux navigateurs d'ordinateurs, de tablettes et téléphones intelligents.

SIMPLE - RAPIDE - EFFICACE



Place your orders anytime on our website responsive on computers, tablet and smartphones. SIMPLE - FAST - EFFICIENT



Accueil | L'entreprise | NOUS | Contactez-nous | Details

Rechercher par mots clés.

Accueil | Produits | Spécialisé | Exsaisie-glace NINJA | Catalogues | Chartes d'application

CantIn Distribution est une entreprise Québécoise qui se spécialise dans les équipements, l'entretien ainsi que les fournitures pour les ateliers de pneus & mécanique. Nous offrons des lignes de produits complètes pour les concessionnaires automobiles, détaillants de pneus, ateliers mécaniques ainsi que les centres de recharge. Présentant plusieurs marques exclusives ainsi que les plus grandes marques nationales et internationales, CantIn Distribution est en mesure d'élaborer un programme d'approvisionnement personnalisé selon vos besoins.

Notre équipe de passants est en mesure de vous offrir un service complet et efficace, que ce soit en personne, par téléphone ou par courriel. N'hésitez pas à communiquer avec nous pour en faire l'expérience!

Prix reports selon les géographiques, tous nos engagements à l'égard notre marchandise dans le bilan qui vous convient.

Équipement

 <p>CYLINDRE HYDRAULIQUE 187 - PORTEE 2° ESCO 18081</p> <p>Code: 180 0808 Pour les pneus 187. 180 pour débrancher les pneus par un autre pneu. Nos offres sont toujours en stock et nous sommes en mesure de livrer nos produits à l'heure. Contactez-nous par courriel ou par téléphone. 187. 180 pour débrancher les pneus par un autre pneu. Nos offres sont toujours en stock et nous sommes en mesure de livrer nos produits à l'heure. Contactez-nous par courriel ou par téléphone.</p> <p>Connectez-vous pour voir les prix</p>	 <p>CHARIOT POUR PNEUS AGRICOLES ET GÉNIE CIVIL - PREMIUM</p> <p>Code: 180 0808 Montage, démontage et maintenance faciles et sûrs de grande capacité. Un des meilleurs équipements de la gamme. 187. 180 pour débrancher les pneus par un autre pneu. Nos offres sont toujours en stock et nous sommes en mesure de livrer nos produits à l'heure. Contactez-nous par courriel ou par téléphone.</p> <p>Connectez-vous pour voir les prix</p>	 <p>CRIC EN ALUMINIUM 50T ESCO AVEC COLLIER DE VERROUILLAGE 18088</p> <p>Code: 180 0808 Satisfactions CantIn. 187. 180 pour débrancher les pneus par un autre pneu. Nos offres sont toujours en stock et nous sommes en mesure de livrer nos produits à l'heure. Contactez-nous par courriel ou par téléphone.</p> <p>Connectez-vous pour voir les prix</p>	 <p>SYSTÈME D'ÉLEVATION POUR PNEUS QSP LM-200</p> <p>Code: LM 200 Connectez-vous pour voir les prix</p>
---	---	---	--

Utilisez en tout temps le code promo : **WEB1** pour obtenir 1% de rabais sur vos commandes en ligne!

www.cantindistribution.com

Use promo code: **WEB1** anytime when you order on the web to save 1%!

Cages de sécurité Safety inflation cages



MI-MIC-2



MI-MIC-4

CODE	DESCRIPTION	GRANDEURS PNEUS TIRES SIZES
MI-MIC-2	CAGE DE GONFLAGE À PNEUS PORTATIVE 2 BARRES 2-BAR PORTABLE TIRE INFLATION CAGE	MAX 48" X 13"
MI-MIC-3	CAGE DE GONFLAGE POUR PNEUS 3 BARRES 3-BAR TIRE INFLATION SAFETY CAGE	MAX 47" X 19"
MIC-MIC4	CAGE DE GONFLAGE POUR PNEUS 4 BARRES 4-BAR TIRE INFLATION SAFETY CAGE	MAX 47" X 19"

Voir la section Martins Insutries (p.212) pour découvrir la gamme complète de cages de sécurité
See the Martins Industries section (p.212) to see the full selection of inflation cages

Chaines et crochets pour pneu & roue Hooks and chains for tire and wheel



ESC-90100



ESC-90300



ESC-90350



ESC-90401



ESC-90400



ESC-90402

CODE	DESCRIPTION
ESC-90100	CHAINES POUR LEVER LES ROUES TIRE SLING
ESC-90300	CHAINES POUR LEVER LES ROUES FLANGE RING PULLER
ESC-90350	OUTIL DE SERRAGE DE JANTE ESCO ESCO OTR RIM FLANGE CLAMP
ESC-90400	CROCHET POUR LEVER LES ROUES GÉNIE CIVIL - PETIT EARTHMOVER BEAD HOOKS - LIGHT DUTY
ESC-90401	CROCHET POUR LEVER LES ROUES GÉNIE CIVIL - GROS EARTHMOVER BEAD HOOKS - HEAVY DUTY Y
ESC-90402	CROCHET POUR LEVER LES ROUES GÉNIE CIVIL - MEDIUM EARTHMOVER BEAD HOOKS - MEDIUM DUTY

Charriots pour pneu Tire carts

CODE	DESCRIPTION	CAPACITÉ - CAPACITY
52230	CHARIOT POUR PNEUS DE CAMION 24" À 36" TRUCK TIRE CLEVER LEVER 24» TO 36»	300 LBS
ESC-70130	CHARIOT POUR PNEUS DE CAMION 19.5" & 24.5" TRUCK TIRE DOLLY - 22.5" & 24.5"	280 LBS
84400	CHARIOT POUR TAMBOUR DE FREIN «BACK BUDDY» BACK BUDDY BRAKE DRUM	
CAN-SUN1501	CHARIOT HYDRAULIQUE SUNEX® TOOLS SUNEX® TOOLS HYDRAULIC WHEEL DOLLY	1500 LBS
ESC-90537	CHARIOT POUR PNEUS AGRICOLES ET GÉNIE CIVIL WHEEL DOLLY FOR AGRICULTURAL & EARTHMOVER TIRES	2640 LBS
ESC-90538	CHARIOT POUR PNEUS AGRICOLES ET GÉNIE CIVIL - PREMIUM PREMIUM WHEEL DOLLY FOR AGRICULTURAL & EARTHMOVER TIRES	3528 LBS
MI-MTC*	MARTINS TIRE RIDER TUFF	550 LBS
MI-MSTWD*	CHARIOT PORTE-ROUE POUR PNEUS POIDS LOURD MARTINS MARTINS TRUCK WHEEL DOLLY	275 LBS



52230



ESC-70130



84400

Voir la section Martins Insutries (p.214) pour découvrir la gamme complète de diables et chariots
See the Martins Industries section (p.214) to see the full selection of dollies & carts



ESC-90537



ESC-90538



MI-MTC



MI-MSTWD

Équipements hydrauliques PPM PPM Hydraulic equipments



PMM-DUMPERM



PMM-MAXILEM



PMM-MAXILEMF




PMM-MAXILEMSFV42



PMM-MAXILEMSFV



PMM-MINILEMF



PMM-MINILEMFV



PMM-VIKING4



PMM-MLS42BS80Z

PMM-ZEUS50

PMM-ZEUS50

PMM-ZEUS50-SC

CODE	DESCRIPTION	PNEUS / TIRES	FORCE / POWER
PMM-DUMPERM	DÉTALONNEUR PMM DUMPER M PMM DUMPER M BEAD BREAKER	35"-49"	MANUEL/ MANUAL
PMM-MAXILEM	DÉTALONNEUR HYDRAULIQUE PMM MAXI-LEM PMM MAXI-LEM HYDRAULIC BEAD BREAKER	MAX 29"	4536KG
PMM-MAXILEMF	DÉTALONNEUR HYDRAULIQUE PMM MAXI-LEM F PMM MAXI-LEM F HYDRAULIC BEAD BREAKER	MAX 29"	4536KG
PMM-MAXILEMSFV42	DÉTALONNEUR HYDRAULIQUE PMM MAXI-LEM SUPER FV 42 BS/80 Z BEAD BREAKER	MAX 35"	12600KG
PMM-MAXILEMSFV	DÉTALONNEUR HYDRAULIQUE PMM MAXI-LEM SP FV BEAD BREAKER	MAX 35"	8000KG
PMM-MINILEMF	DÉTALONNEUR HYDRAULIQUE PMM MINI-LEM F PMM MINI-LEM F HYDRAULIC BEAD BREAKER	MAX 25"	2830KG
PMM-MINILEMFV	DÉTALONNEUR HYDRAULIQUE PMM MINI-LEM FV BEAD BREAKER	MAX 24"	4900KG
PMM-MINILEMSFV38	DÉTALONNEUR HYDRAULIQUE PMM MINI-LEM SPÉCIAL FV38 BS/50 BEAD BREAKER	MAX 25"	4900KG
PMM-MLS42BS80Z	DÉTALONNEUR HYDRAULIQUE PMM MAXI-LEM SPECIAL FV42 BS/80Z BEAD BREAKER	MAX 35"	8000KG
PMM-VIKING4	DÉTALONNEUR HYDRAULIQUE PMM VIKING 4 MAGNETIC BEAD BREAKER	MAX 51"	19 800KG
PMM-ZEUS50	DÉTALONNEUR HYDRAULIQUE PMM ZEUS 50 PMM ZEUS 50 HYDRAULIC BEAD BREAKER	35"-63"	20 000KG
PMM-ZEUS50-SC	PINCE DE SÉCURITÉ POUR ZEUS 50 ZEUS 50 SAFETY CLAMP		

Besoin d'aide? Appelez-nous sans frais
www.cantindistribution.com 1-844-361-7979
Need help? Call us Toll free

Équipements hydrauliques Esco Esco hydraulic equipments



CODE	DESCRIPTION	PNEUS / TIRES	FORCE / POWER
ESC-10100	DÉTALONNEUR HYDRAULIQUE ESCO 10100 ESCO 10100 HYDRAULIC BEAD BREAKER	25"-51"	14 TONS
ESC-10101	DÉTALONNEUR HYDRAULIQUE ESCO «COMBI» ESCO «COMBI» HYDRAULIC BEAD BREAKER	2 & 3 PCS	14 TONS
ESC-10102	DÉTALONNEUR HYDRAULIQUE ESCO «MAXI» ESCO 10102 «MAXI» HYDRAULIC BEAD BREAKER	3 PCS	14 TONS
ESC-10103	DÉTALONNEUR HYDRAULIQUE ESCO ESCO HYDRAULIC BEAD BREAKER	5 PCS	25 TONS
ESC-10107	DÉTALONNEUR HYDRAULIQUE EN ALUMINIUMW«EURO» «EURO» ALUMINUM HYDRAULIC BEAD BREAKER	1-2-3 PCS	14 TONS
ESC-10301	CYLINDRE HYDRAULIQUE 10T - PORTÉE 2" ESCO ESCO 10T HYDRAULIC RAM - 2" STROKE		10 TONS
ESC-10302	CYLINDRE HYDRAULIQUE 10T - PORTÉE 4" ESCO ESCO 10T HYDRAULIC RAM - 4" STROKE		10 TONS
ESC-10305	CYLINDRE HYDRAULIQUE 10T - PORTÉE 10" ESCO ESCO 10T HYDRAULIC RAM - 10" STROKE		10 TONS
ESC-10590	POMPE AIR/HYDRAULIQUE 2 QT. HAUTE QUALITÉ 2 QT. AIR/HYDRAULIC PUMP - PREMIUM QUALITY		
ESC-10591	POMPE AIR/HYDRAULIQUE 2 QT. HAUTE QUALITÉ (COMPLÈTE) 2 QT. AIR/HYDRAULIC PUMP - PREMIUM QUALITY (COMPLETE)		
ESC-10604	TUYAU ET ADAPTATEURS POUR POMPE AIR/HYDRAULIQUE AIR/HYDRAULIC PUMP HOSE ASSEMBLY WITH COUPLERS		
ESC-10701	ENSEMBLE RÉPARATION POUR DÉTALONNEUR 10101 & 10102 ESCO 10101 & 10102 BEAD BREAKER REPAIR KIT		
ESC-10876C	CYLINDRE HYDRAULIQUE AVEC ADAPTATEURS ESCO ESCO 10807C HYDRAULIC STAK-ABLE RAM		
ESC-10877C	POMPE AIR/HYDRAULIQUE 2 QT. 2 QT. AIR/HYDRAULIC PUMP		
ESC-40801	POMPE AIR/HYDRAULIQUE 5 QT. 5 QT. AIR/HYDRAULIC PUMP		



ESC-10100



ESC-10101



ESC-10103



ESC-10107



ESC-10301



ESC-10590

HUILE HYDRAULIQUE VOIR P.74
HYDRAULIC OIL SEE P. 74

Pompes pour calcium Calcium pumps



ESC-10543



WO-30A



56354

FP310

CODE	DESCRIPTION
ESC-10543	POMPE À AIR ESCO POUR CALCIUM - 50 GAL/MIN ESCO CALCIUM AIR PUMP 50 GAL/MIN
	L'UNITÉ EST PORTABLE OU PEUT ÊTRE MONTÉE DANS DES CAMIONS DE SERVICE. LIVRÉE AVEC 2 TUYAUX DE 10', PISTOLET D'INJECTEUR ET VALVE MÉTALLIQUE QUADRUPLE. THE UNIT IS PORTABLE OR CAN BE MOUNTED IN SERVICE TRUCKS. SUPPLIED COMPLETE WITH TWO 10' HOSES, INJECTOR GUN AND QUADRUPLE METAL VALVE.
ESC-10537	TUYAUX DE REMPLACEMENT POUR POMPE À CALCIUM ESCO ESCO CALCIUM PUMP REPLACEMENT HOSE
WO-30A	POMPE À AIR WONDER 30A POUR CALCIUM (COMPLÈTE) WONDER 30A CALCIUM AIR PUMP (COMPLETE)
	LIVRÉE COMPLÈTE AVEC TUYAU DE 10'', TUYAU 15'' DE REMPLISSAGE, RACCORD RAPIDE, VALVES, CONNECTEURS, FILTRE RÉGULATEUR. SHIPPED COMPLETE WITH 10'' HOSE, 15'' FILLING HOSE, QUICK COUPLING, VALVES, CONNECTORS, REGULATOR FILTER.
56352	TUYAU EN PVC POUR POMPE WONDER PVC HOSE FOR WONDER PUMP
56354	PASSOIRE 1'' POUR POMPE À CALCIUM WONDER 1'' STRAINER FOR WONDER CALCIUM PUMP
56356	PASSOIRE 3/4'' POUR POMPE À CALCIUM WONDER 3/4'' STRAINER FOR WONDER CALCIUM PUMP
FP310	VALVE COMPLÈTE POUR REMPLISSAGE DE CALCIUM M-30 HALTEC M-30 VALVE ADAPTER AND CORE EJECTOR

Équipements de purge Oil drain equipment



08016



CAN-DOWJDI-LP4



CAN-LIN3601

CODE	DESCRIPTION
08016	BASSIN DE RÉCUPÉRATION D'HUILE (4-1/2 GAL) OIL DRAIN PAN (4-1/2 GAL)
CAN-DOWJDI-LP4	BASSIN DE RÉCUPÉRATION D'HUILE PROFIL BAS 17 GAL LOW PROFILE OIL DRAIN - 17 GAL
CAN-LIN3601	RÉSERVOIR DE PURGE D'HUILE LINCOLN (18 GAL) LINCOLN OIL DRAIN (18 GAL)

Démonte-pneus Manuels

Manual tire changers

CODE	DESCRIPTION
CH22	CHANGEUR À PNEU MANUEL CH-22 TIRE SLING CH-22 SMALL MANUEL TIRE CHANGER
CH4	OUTIL DE REMPLACEMENT CH4 MONGOOSE TOOL REPLACEMENT CH4
KT-T600	CHANGEUR À PNEU MANUEL T600 T600 BENCH MOUNT MANUEL TIRE CHANGER



Réservoirs de vérification de crevaison

Tire test tanks

CODE	DESCRIPTION
56104	RÉSERVOIR DE VÉRIFICATION DE CREVAISON POUR CAMION TRUCK TIRE DUNKER
56015	RÉSERVOIR DE VÉRIFICATION DE CREVAISON POUR VOITURE ET VR PASSENGER AND RV TIRE DUNKER
56107	RÉSERVOIR DE VÉRIFICATION DE CREVAISON POUR CAMION TRUCK TIRE DUNKER
56109	RÉSERVOIR DE REMPLACEMENT POUR 56107 REPLACEMENT TANK FOR 56107
56112	RÉSERVOIR DE REMPLACEMENT POUR 56105 REPLACEMENT TANK FOR 56105
56122	RÉSERVOIR DE VÉRIFICATION DE CREVAISON POUR VOITURE PASSENGER TIRE TEST TANK
56123	RÉSERVOIR DE VÉRIFICATION DE CREVAISON POUR CAMIONNETTE LIGHT TRUCK TIRE TEST TANK



11

ACCESSOIRES DIVERS

**MISCELLANEOUS
ACCESSORIES**

Accessoires divers

Miscellaneous accessories

199

ACCESSOIRES DIVERS / MISCELLANEOUS ACCESSORIES

Étiquettes

Tire labels & key tags

CODE	DESCRIPTION
45728	ÉTIQUETTES POUR PNEU «TIRE SALE» - 250/ROULEAU «TIRE SALE» TIRE LABELS - 250/ROLL
45730	ÉTIQUETTES POUR PNEU «RETREAD» - 250/ROULEAU «RETREAD» TIRE LABELS - 250/ROLL
45732	ÉTIQUETTES POUR PNEU «USED TIRE» - 250/ROULEAU «USED TIRE» TIRE LABELS - 250/ROLL
60517	ÉTIQUETTES BLANCHES POUR CLÉ - 1,000/BOITE WHITE KEY TAGS - 1,000/BOX



Protection

Protection

CODE	DESCRIPTION
60495	PROTECTEURS DE SIÈGE - 500/BOITE
60501	PROTÈGES TAPIS (500/ROULEAU) - PLASTIQUE FLOOR MATS (500/ROLL) - PLASTIC
60531	PROTÈGES TAPIS (500/BOITE) PAPIER CIRÉ FLOOR MATS (500/BOX)
CAN-SP2942	SACS À PNEU UNIVERSEL 29" X 11" X 41" - 200/ROULEAU UNIVERSAL TIRE BAGS 29" X 11" X 41" - 200/ROLL



12

PRODUITS DE SÉCURITÉ

SAFETY PRODUCTS

Protection des mains

Hand protection

CODE	DESCRIPTION	TAILLES / SIZES
45308	GANTS EN LATEX 5MM - 100/BOITE 5MM LARGE LATEX GLOVES - 100/BOX	L
CAN-11727R	GANT HYFLEX HD CONTRE COUPURES ET ABRASIONS HYFLEX HD CUT PROTECTION GLOVES	M-L-XL
CAN-93250	GANTS EN NITRILE GRIS TOUCHNTUFF 6MM - 100/BOITE TOUCHNTUFF GREY NITRILE GLOVES 6MM - 100/BOX	M-L-XL
CAN-97008	GANTS POLYVALENTS ACTIVARMR ACTIVARMR MULTIPURPOSE GLOVES	M-L-XL
CAN-DFK608	GANTS EN NITRILE VERT DURA FLOCK - 50/BOITE DURA FLOCK GREEN NITRILE GLOVES - 50/BOX	M-L-XL
CAN-MF300	GANTS EN LATEX HD POUR MÉCANOS 8MM - 100/BOITE HD LATEX GLOVES FOR MECANICS 8MM - 100/BOX	L-XL
CAN-MK296	GANTS EN NITRILE NOIR 6MM - 100/BOITE BLACK NITRILE GLOVES 6MM - LARGE (100/BOX)	M-L-XL
CAN-N642	GANTS EN NITRILE NOIR ONYX 5MM - 100/BOITE ONYX BLACK NITRILE GLOVES 5MM - 100/BOX	M-L-XL-XXL
ZEN-SAL257	GANTS EN TRICOT DE POLY/COTON SANS COUTURES SEAMLESS KNITTED POLY/COTON SHELL GLOVES	XL
ZEN-SAX695 / ZEN-SAX698	GANTS À PAUME ENDUITE DE POLYURÉTHANE LÉGER LIGHTWEIGHT POLYURETHANE COATED PALM GLOVES	S-L



45308



CAN-93250



CAN-11727R



ZEN-SAX695 (S)
ZEN-SAX698 (M)



ZEN-SAL257



CAN-97008

Plusieurs autres modèles disponibles, informez-vous auprès de votre représentant

www.cantindistribution.com

Many more models available, ask your sales rep for details



CODE	DESCRIPTION
82664	LUNETTES DE PROTECTION SAFETY GLASSES
82665	LUNETTE DE PROTECTION AJUSTABLE ADJUSTABLE SAFETY GLASSES
82666	LUNETTE DE PROTECTION DELUXE DELUXE SAFETY GLASSES
82667	LUNETTE DE PROTECTION À PORTER PAR-DES- SUS LES LUNETTES D'ORDONNANCES SAFETY GLASSES TO FIT OVER REGULAR PRES- CRIPTION GLASSES

Lumières d'inspection
Inspection lights



CODE	DESCRIPTION
12SLG	LUMIÈRE D'INSPECTION AU LED ULTRA MINCE AVEC AIMANT ULTRA SLIM LED INSPECTION LIGHT WITH MAGNET
45520	LUMIÈRE D'INSPECTION AVEC PINCE, CROCHET ET AIMANT LED INSPECTION LIGHT WITH HOOK, EXTENSION AND MAGNET
CAN-73271	LUMIÈRE DEL RECHARGEABLE MINCE 250 LUMENS 250 LUMENS RECHARGEABLE THIN LIGHT COB LED
CAN-73385	LUMIÈRE PLIABLE DEL À FIXATION DE 1,500 LUMENS LED 1,500 LUMENS FOLDABLE UNDERHOOD WORK LIGHT
CAN-DM1	MIROIR TÉLESCOPIQUE NUMÉRIQUE D'INSPECTION TELESCOPING DIGITAL INSPECTION MIRROR
CAN-EZRPCOB	BÂTON LUMINEUX DE POCHE POCKET COB LIGHT STICK
CAN-LED13	LUMIÈRE D'INSPECTION AU LED 13" AVEC CROCHET 13" LED INSPECTION LIGHT WITH HOOK

Produits absorbants

Absorbent products



CODE	DESCRIPTION
CAN-25201	ROULEAU ABSORBANT LÉGER 15» X 50' UNIVERSAL LIGHT-WEIGHT ABSORBENT ROLL 15» X 50'

Protection du dos

Back protection



CODE	DESCRIPTION
CAN-SEE908	CEINTURE DE SOUTIEN LOMBAIRE (GRAND) BACK SUPPORT (LARGE)
CAN-SEE909	CEINTURE DE SOUTIEN LOMBAIRE (TRÈS GRAND) BACK SUPPORT (X-LARGE)

Premiers soins

First aid

CODE	DESCRIPTION
CAN-MJ100	TROUSSE DE PREMIERS SOINS DE LUXE CANTIN CANTIN PREMIUM FIRST AID KIT



La trousse comprend les éléments suivants:

- (10) Tampons antiseptiques (Chlorure de benzalkonium 0,4%)
- (5) Serviettes imbibées d'alcool
- (5) Serviettes humides
- (2) Sachets d'onguent d'iode
- (20) Pansements adhésifs 3/4» X 3»
- (2) Pansements adhésifs pour jointures
- (2) Compresses de gaze 2» X 2»
- (2) Compresses de gaze 4» X 4»
- (1) Bandage de gaze extensible 2»
- (1) Rouleau de ruban adhésif
- (1) Paire de ciseaux
- (1) Paire de pinces à échardes
- (2) Gants d'examen
- (1) Compresse froide instantanée
- (1) Sachet de gel pour brûlures

The kit includes the following products:

- (10) Antiseptic wipes (0.4% Benzalkonium Chloride)
- (5) Alcohol cleaning towelettes
- (5) Hand cleaning towelettes
- (2) First Aid iodine ointment packs
- (20) Adhesive bandages 3/4» X 3»
- (2) Adhesive knuckle bandages
- (2) 2» X 2» gauze compresses
- (2) 4» X 4» gauze compresses
- (1) Conforming gauze bandage 2»
- (1) Roll of adhesive tape
- (1) Pair of scissors
- (1) Pair of tweezers
- (2) Examination gloves
- (1) Instant cold pack
- (1) Burn relief Gel pack

13

BALAIS ESSUIE-GLACES

WIPER BLADES

Balais essuie-glaces Ninja

Ninja wiper blades

Fabriqué de caoutchouc renforcé
Adaptateur universel « AIO »
90% de couverture de marché
Qualité supérieure

Made of reinforced rubber
Universal adapter «AIO»
90% market coverage
Superior quality



CODE	DESCRIPTION	QTÉ/ BOITE QTY/BOX
WB-14	BALAIS ESSUIE-GLACE NINJA FLEX 14" NINJA FLEX WIPER BLADE 14"	6
WB-15	BALAIS ESSUIE-GLACE NINJA FLEX 15" NINJA FLEX WIPER BLADE 15"	6
WB-16	BALAIS ESSUIE-GLACE NINJA FLEX 16" NINJA FLEX WIPER BLADE 16"	6
WB-17	BALAIS ESSUIE-GLACE NINJA FLEX 17" NINJA FLEX WIPER BLADE 17"	6
WB-18	BALAIS ESSUIE-GLACE NINJA FLEX 18" NINJA FLEX WIPER BLADE 18"	6
WB-20	BALAIS ESSUIE-GLACE NINJA FLEX 20" NINJA FLEX WIPER BLADE 20"	6
WB-21	BALAIS ESSUIE-GLACE NINJA FLEX 21" NINJA FLEX WIPER BLADE 21"	6
WB-22	BALAIS ESSUIE-GLACE NINJA FLEX 22" NINJA FLEX WIPER BLADE 22"	6
WB-26	BALAIS ESSUIE-GLACE NINJA FLEX 26" NINJA FLEX WIPER BLADE 26"	6
WB-28	BALAIS ESSUIE-GLACE NINJA FLEX 28" NINJA FLEX WIPER BLADE 28"	6
WB-RACK	PRÉSENTOIR À BALAIS ESSUIE-GLACE NINJA NINJA WIPER BLADE DISPLAY	
WB-PROMOKIT	ENSEMBLE DE DÉPART COMPLET NINJA BLADES NINJA BLADES STARTER KIT	
L'ENSEMBLE COMPREND: 1X WB-RACK + 1 BOITE DE 6 BALAIS DE CHAQUE TAILLE THE KIT INCLUDES: 1X WB-RACK + 1 BOX OF 6 OF EACH SIZES OF BLADES		



CWB-14



WB-PROMOKIT

14

PRODUITS D'ALIGNEMENT

ALIGNMENT PRODUCTS

Produits d'alignement Alignment products

Cales d'alignement «tandem» pour camion Tandem truck axle shims



CODE	DESCRIPTION	QTÉ/ QTY
S35040	CALES D'ALIGNEMENT POUR ESSIEUX TANDEM (I.H.C./NAVISTAR) 1/32" SPC TANDEM TRUCK SHIMS (I.H.C./NAVISTAR) 1/32"	6
S35041	CALES D'ALIGNEMENT POUR ESSIEUX TANDEM (I.H.C./NAVISTAR) 1/16" SPC TANDEM TRUCK SHIMS (I.H.C./NAVISTAR) 1/16"	6
S35042	CALES D'ALIGNEMENT POUR ESSIEUX TANDEM (I.H.C./NAVISTAR) 1/8" SPC TANDEM TRUCK SHIMS (I.H.C./NAVISTAR) 1/8"	6
S35060	CALES SIMPLES TANDEM (FREIGHTLINER, NAVISTAR & HENDRICKSON) 1/32" SPC SINGLE TANDEM TRUCK SHIMS (FREIGHTLINER, NAVISTAR & HENDRICKSON) 1/32"	6
S35061	CALES SIMPLES TANDEM (FREIGHTLINER, NAVISTAR & HENDRICKSON) 1/16" SPC SINGLE SLOT TANDEM TRUCK SHIMS (FREIGHTLINER, NAVISTAR & HENDRICKSON) 1/16"	6
S35062	CALES SIMPLES TANDEM (FREIGHTLINER, NAVISTAR & HENDRICKSON) 1/8" SPC SINGLE SLOT TANDEM TRUCK SHIMS (FREIGHTLINER, NAVISTAR & HENDRICKSON) 1/8"	6
S36020	CALES POUR ESSIEUX TANDEM (SUSPENSION À AIR NAVISTAR) 1/32" SPC TANDEM TRUCK SHIMS (NAVISTAR AIR SUSPENSION) 1/32"	6
S36021	CALES POUR ESSIEUX TANDEM (SUSPENSION À AIR NAVISTAR) 1/16" SPC TANDEM TRUCK SHIMS (NAVISTAR AIR SUSPENSION) 1/16"	6
S36022	CALES POUR ESSIEUX TANDEM (SUSPENSION À AIR NAVISTAR) 1/8" SPC TANDEM TRUCK SHIMS (NAVISTAR AIR SUSPENSION) 1/8"	6
S36091	CALES D'ALIGNEMENT POUR ESSIEUX TANDEM (PREVOST X & XL) 1/16" SPC TANDEM TRUCK SHIMS (PREVOST X & XL) 1/16"	6



S35040



S35060



S36020



S36091

Communiquez avec nous si vous ne trouvez pas les produits Specialty Products que vous cherchez!


www.cantindistribution.com

Contact us if you can't find the Specialty Products items you are looking for!

Autres modèles disponibles
Other models available

Produits d'alignement Alignment products

Cales d'alignement pour camion Truck axle shims

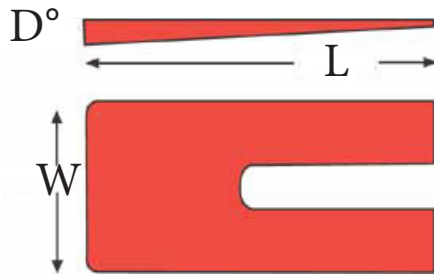


BRONZE

ZINC



ALUMINIUM/ALUMINUM



	COÛT/COST	COMPRESSION	DURETÉ / HARDNESS
BRONZE	\$\$\$\$\$	+++++	+++++
ZINC	\$\$\$	++++	++++
ALUM.	\$\$	+++	+++

6 PAR BOITE / 6 PER BOX

BRONZE	ZINC	ALUMINIUM ALUMINUM	DESCRIPTION W - L - D
S10414	S10403	S10405	2.5" X 5" 1°
S10434	S104433	S10432	2.5" X 5" 2°
S10454	S10453	S10452	2.5" X 5" 3°
S10514	S10513	S10512	3" X 6" 1°
S10534	S10533	S10532	3" X 6" 2°
S10544	S10443	S10543	3" X 6" 2-1/2°
S10554	S10553	S10552	3" X 6" 3°
S10564	S10563	S10562	3" X 6" 3-1/2°
S10574	S10573	S10572	3" X 6" 4°
S10614	S10513	S10512	3-1/2" X 6-1/4" 1°
S10624	S10623	S10622	3-1/2" X 6-1/4" 1-1/2°
S10634	S10633	S10632	3-1/2" X 6-1/4" 2°
S10644	S10643	S10542	3-1/2" X 6-1/4" 2.5°
S10654	S10653	S10652	3-1/2" X 6-1/4" 3°
S10704	S10703	S10705	4" X 6-1/2" 1/2°
S10714	S10713	S10712	4" X 6-1/2" 1°
S10724	S10723	S10722	4" X 6-1/2" 1-1/2°
S10734	S10733	S10732	4" X 6-1/2" 2°
S10744	S10743	S10742	4" X 6-1/2" 2-1/2°
S10754	S10753	S10752	4" X 6-1/2" 3°
S10764	S10763	S10762	4" X 6-1/2" 3-1/2°
S10774	S10773	S10772	4" X 6-1/2" 4°

Produits d'alignement

Alignment products

Camber arms / kits

Camber arms / kits



CODE	DESCRIPTION
S28850	MERCEDES REAR CAMBER KIT
S67466	SPC HONDA CIVIC CAMBER ARM 67466
S67545	ACCORD/TSX ADJ ARM 67545
S67805	TOYOTA RAV4 REAR TOE
S87560	HONDA 24MM TOE ADJ TOOL
S87570	AUDI REAR CAMBER
S99361	JAUGE DE MESURE DES POINTS (46'' - 74'') TOE MEASURING GAUGE (46'' - 74'')
S99374	JAUGE DE MESURE DES POINTS (39'' - 60'') - TOE MEASURING GAUGE (39'' - 60'')
S99918	WHEEL SPREADER
S81240	SPC EZ CAM XR CAMBER KIT 10MM - 2/BOITE - 2/BOX
S81250	SPC EZ CAM XR CAMBER KIT 12MM - 2/BOITE - 2/BOX
S81260	SPC EZ CAM XR CAMBER KIT 14MM - 2/BOITE - 2/BOX
S81270	SPC EZ CAM XR CAMBER KIT 15MM - 2/BOITE - 2/BOX
S81280	SPC EZ CAM XR CAMBER KIT 16MM - 2/BOITE - 2/BOX
S81290	SPC EZ CAM XR CAMBER KIT 17MM - 2/BOITE - 2/BOX



PRODUITS D'ALIGNEMENT / ALIGNMENT PRODUCTS

15

**PRODUITS MARTINS
INDUSTRIES**

**MARTINS INDUSTRIES
PRODUCTS**

Automates de gonflage de pneus
Tire inflators

CODE	DESCRIPTION	PRESSION PRESSURE	DÉBIT MAX MAX DEBIT
MI-MH-30	FLATE MATE HANDHELD AVEC TUYAU DE 6' (1,83 M) HOSE INCLUDED	12 BAR / 174 PSI / 1199.69 KPA / 12,23 KG/CM2	1200L/MIN @ 12 BAR-174 PSI
MI-MHA-100	FLATEMATIC HANDHELD COMPREND / INCLUDES 1 TUYAU DE 1828 MM (6 PIEDS) AIR HOSE MANDRIN DE 1/4" DU TUYAU D'AIR / 1/4" CLIP-ON CHUCK CHARGEUR 110~240V (50~60HZ) CHARGER	1200 KPA / 12 BAR / 174 PSI / 12,2 KG/ CM2	88 CFM - 2500 L/MIN @ 174 PSI
MI-MW-60	FLATEMATIC SINGLE COMPREND / INCLUDES 1 TUYAU DE 25' (7,6M) / AIR HOSE	145 PSI / 10 BAR	92 CFM - 2600L/MIN
MI-MW-STAND	SUPPORT POUR GONFLEUR DE PNEUS AUTOMATIQUE STAND FOR AUTOMATIC TIRE INFLATOR		



MI-MH-30



MI-MHA-100



MI-MW-60



MI-MW-STAND

D'autres modèles disponibles, visitez la section MARTINS sur notre site web

www.cantindistribution.com

More models available, visit the MARTINS section of our website

Cage pour transport de pneus pick-up
Pick-up truck tire cage

CODE	DESCRIPTION
MI-MSPUTC	CAGE STANDARD POUR TRANSPORT DE PNEUS SUR PICK-UP STANDARD PICK-UP TRUCK TIRE CAGE, GALVANIZED
	DIMENSIONS : 100" X 67" X 29" 2540 X 1702 X 737 MM CAPACITÉ DE PNEUS / TIRE CAPACITY : 50 - 17" POIDS / WEIGHT : 174 LB / 79 KG



Cage de gonflage sécuritaire pour pneus
Tire inflation safety cages



MI-MIC-2



MI-MIC-4



MI-MIC-PCR



MI-MIC-4-KIT



MI-MIC-ROLLER



MI-MSITTS



CODE	DESCRIPTION	MAX GR. PNEUS MAX TIRE SZ
MI-MIC-2	CAGE DE GONFLAGE À PNEUS PORTATIVE 2 BARRES 2-BAR PORTABLE TIRE INFLATION CAGE	48" OD X 13"
MI-MIC-3	CAGE DE GONFLAGE POUR PNEUS 3 BARRES 3-BAR TIRE INFLATION SAFETY CAGE	47" OD X 19"
MI-MIC-4	CAGE DE GONFLAGE POUR PNEUS 4 BARRES 4-BAR TIRE INFLATION SAFETY CAGE	47" OD X 19"
MI-MIC-4-KIT	ENSEMBLE COMPLET DE CAGE DE GONFLAGE 4 BARRES 4 BARS COMPLETE KIT INFLATION CAGE	
INCLUS / INCLUDES		
MI-MIC4 / MI-MW-STAND (P.165) / MI-MW-60 (P.165) / MI-MIC-ROLLER		
MI-MIC-PCR	CAGE DE GONFLAGE POUR PNEUS AUTO ET UTILITAIRE PCR TIRE INFLATION SAFETY CAGE	35" OD X 12,5"
MI-MIC-ROLLER	ROULEAUX POUR CAGE DE GONFLAGE POUR PNEUS TIRE INFLATION CAGE ROLLER KIT	
POSTE DE COLLAGE ET GONFLAGE POUR POIDS LOURD SEATING AND INFLATING TRUCK TIRE STATION		
INCLUS / INCLUDES		
MI-MSITTS	POSTE DE MONTAGE ET GONFLAGE POUR POIDS LOURD / SEATING AND INFLATING STATION	
ENSEMBLE DE ROULEAUX POUR PNEUS / TIRE ROLLER		
PLAQUE DE POSITIONNEMENT POUR ROUE / WHEEL CENTERING PLATE		
BATTERIE RECHARGEABLE AU LITHIUM-ION / RECHARGEABLE LITHIUM-ION BATTERY WITH CHARGER		

Cage de gonflage sécuritaire pour pneus
Tire inflation safety cages

CODE	DESCRIPTION	MAX GR. PNEUS MAX TIRE SZ
MI-MIC-5	CAGE DE GONFLAGE POUR PNEUS 5 BARRES 5-BAR TIRE INFLATION SAFETY CAGE	47" OD X 19"
MI-MIC-6HD	CAGE DE GONFLAGE POUR PNEUS HD 6 BARRES 6-BAR TIRE INFLATION SAFETY CAGE	47" X 20-1/2"
MI-MIC-6HD-KIT	ENSEMBLE DE CAGE DE GONFLAGE 6 BARRES HD 6-BAR HD TIRE INFLATION CAGE KIT INCLUS / INCLUDES MIC-6HD / MI-MW-STAND (P.165) / MI-MW-60 (P.165) / MI-MIC-ROLLER (P.166)	
MI-MIC-OTR	CAGE DE GONFLAGE 5 BARRES POUR PNEUS HORS ROUTE OTR TIRE INFLATION SAFETY CAGE	62" OD X 33"
MI-MIC-AUHD-82	CAGE DE GONFLAGE AUTO. HD POUR PNEUS PL 82" AUTOMATIC HD TIRE INFLATION SAFETY CAGE 82" OD	8" OD X 50"
MI-MIC-OTR-96	CAGE DE GONFLAGE POUR PNEUS HORS ROUTES 96" OD OTR TIRE INFLATION SAFETY CAGE 96" OD	96" OD X 53"
MI-MIC-MINE-63	CAGE DE GONFLAGE HD POUR PNEUS OTR & MINES 161" OD	160" OD X 69"
MI-MITB-80	BARRIÈRE DE GONFLAGE POUR PNEUS GÉNIE CIVIL 80" INFLATION TIRE BARRIER 80"	80" OD



MI-MIC-5



MI-MIC-6HD-KIT



MI-MIC-OTR



MI-MIC-AUHD-82



MI-MIC-MINE-63



MI-MITB-80

Pour d'autres modèles, spécifications techniques et vidéos, consultez la section Martins de notre site web
www.cantindistribution.com

For more models, technical specs and videos visit the MARTINS section of our website

Canons à air pour pneus
Bead seaters

CODE	DESCRIPTION	PRESSION D'AIR MAX MAX AIR PRESSURE
MI-MBS-5	OUTIL POUR SOUFFLER EN ACIER 5 GALLONS STEEL TANK BEAD SEATER 5 GALLONS	120 PSI / 8.5 BAR
MI-MABS-5AL	OUTIL POUR SOUFFLER AUTOMATIQUE EN ALUMINIUM 5 GALLONS AUTOMATIC RELEASE BEAD SEATER 5 GALLONS ALUMINUM	120 PSI / 8.5 BAR



Diabes pour pneus
Tire carts & dollies



MI-MCTP



MI-MPTC



MI-MTC



MI-MWTC



MI-MSTWD



CODE	DESCRIPTION	CHARGE LOAD
MI-MCTP	DIABLE POUR PNEU CANUCK TIRE PUCK CANUCK TIRE PUCK	300LBS
MI-MPTC	DIABLE POUR PNEU ERGONOMIQUE PREMIUM TIRE CART - TIRE DOLLY	440LBS
MI-MSTC	TIRE RIDER STANDARD	440LBS
MI-MTC	TIRE RIDER TUFF	550LBS
MI-MWTC	TIRE RIDER CLASSIC	450LBS
MI-MSTWD	CHARIOT PORTE-ROUE POUR PNEUS POIDS LOURD TRUCK WHEEL DOLLY	275LBS

Changement de pneus
Tire changing

CODE	DESCRIPTION
	LÈVE-ROUE RECHARGEABLE POUR PNEUS & ROUES RECHARGEABLE TIRE & WHEEL LIFTER INCLUS / INCLUDES (2) 12 V BATTERIES RECHARGEABLE / RECHARGEABLE BATTERIES PLATEAU POUR QUINCAILLERIE / HARDWARE TRAY SUPPORT POUR CLÉ À CHOCS / IMPACT WRENCH HOLDER CHARGEUR 110-240 V CHARGE TENSIO
MI-MTWL	
MI-MMIWSS	SUPPORT MOBILE POUR CLÉS À CHOCS MOBILE IMPACT WRENCH SUPPORT STAND (CAPACITÉ DE CHARGE 50 LB LOAD CAPACITY)



Lave-route automatique
Automatic wheel washer

CODE	DESCRIPTION
MI-MWW-660	LAVE-ROUE AUTOMATIQUE AUTOMATIC WHEEL WASHER

- Convient à tous les types de roues - peintes ou chromées
 - Améliore la précision de l'équilibrage des roues
 - Environnement de travail plus propre
 - 6L de savon/détergent - 402 cycles de lavage
 - Grandeur max. de pneus 35"OD X 13-3/4"
 - Électricité : 200-230 V,60 Hz, 22 Amps
 - Atteint et dépasse les normes CSA/UL
-
- Washes all types of tire / wheel assemblies - painted or chrome
 - Better tire balancing accuracy
 - Cleaner work environment
 - 1.6 gal. of soap / detergent - 402 washing cycles @ 60%
 - Max. tire size: 35" OD x 13-3/4" W
 - Electricity: 200-230 V, 60 Hz, 22 Amps
 - Meet & Exceed CSA/UL standards



Présentoir à roues et pneus
Tire & wheel displays



MI-MPTS

CODE	DESCRIPTION	CAPACITÉ PNEUS TIRE CAPACITY
MI-MPTS	PRÉSENTOIR EN PLASTIQUE - PNEUS/ROUES (ENS. DE 4) PLASTIC TIRE STAND (SET OF 4)	1

- Ensemble facile
- Peut contenir un pneu PCR, VUS ou de camion lourd
- Easy assembly
- For one PCR, VUS or truck tire



MI-MTWD-PCR

MI-MTWD-PCR	PRÉSENTOIR POUR PNEUS/JANTES - VOITURES TOURISME DISPLAY FOR PCR TIRES & WHEELS	5-9 (300LBS)
-------------	--	--------------

- Étagères ajustables pour différentes grandeurs de pneus
- Personnalisez-les - Ajoutez votre logo
- Outils de quincaillerie d'assemblage inclus
- Dimensions (L x l x H) 32-9/16" x 32-9/16" x 84"
- Adjustable tiers to fit your different tires
- Brand it - make it your own your own logo
- Assembly tools & hardware included
- Dimensions (L x W x H) 32-9/16" x 32-9/16" x 84"



MI-MTD-60

CODE	DESCRIPTION	CAPACITÉ PNEUS TIRE CAPACITY
MI-MTD-60	PRÉSENTOIR POUR PNEUS SUR ROUES STANDARD SUR MOBILE STANDARD TIRE DISPLAY ON WHEELS	12-14 (600LBS)
MI-MTD-72	PRÉSENTOIR POUR PNEUS SUR ROUES DE LUXE MOBILE DELUXE TIRE DISPLAY ON WHEELS	14-16 (500LBS)



MI-MTD-60

Consultez la gamme complète de présentoirs dans la section MARTINS de notre site web
www.cantindistribution.com

To see all displays, visit the MARTINS section of our website

Racks pour pneus
Tire racks

CODE	DESCRIPTION	CAPACITÉ PNEUS TIRE CAPACITY
MI-MTS-92	ÉTAGÈRE POUR PNEUS PCR ET UTILITAIRE - 3 NIVEAUX 3 TIER TIRE SHELVING PASSENGER & LIGHT TRUCK	27-33 (1500LBS)
MI-MTS-924	ÉTAGÈRE POUR PNEUS PCR ET UTILITAIRE - 4 NIVEAUX 4 TIER TIRE SHELVING PASSENGER & LIGHT TRUCK	36-44 (2000LBS)
MI-MTBR-HD	PALETTE EMPILABLE POUR PNEUS POIDS LOURD 92" X 40" 92" X 40" TRUCK & BUS TIRE STACKING RACK	2400LBS
MI-MLTFD	RACK POUR PNEUS PASSAGER, SUV ET UTILITAIRE FOLDABLE & STACKABLE TIRE RACK, TREAD OR LACED	25-50 (2400LBS)
MI-MLTFD-D	CHARIOT POUR RACK À PNEUS MLTFD DOLLY FOR MLTFD TIRE RACK	
MI-MOPC-LT	CAGE DE COMMANDE POUR PNEUS PASSAGER ET VUS ORDER PICKING CAGE FOR PCR & SUV TIRES	16-25 (2000LBS)



MI-MTS-92



MI-MTS-924



MI-MTBR-HD



MI-MLTFD



MI-MLTFD-D



MI-MOPC-LT

Convoyeurs à pneus
Tire conveyors

CODE	DESCRIPTION	CAPACITÉ PNEUS TIRE CAPACITY
MI-TC-15	CONVOYEUR À BANDE POUR PNEUS 15' 15' TIRE CONVEYOR	12/MIN
MI-TC-18	CONVOYEUR À BANDE POUR PNEUS 18' 18' TIRE CONVEYOR	12/MIN



Notes





Cantin Distribution est une entreprise québécoise qui se spécialise dans les équipements, l'outillage ainsi que les fournitures pour les ateliers de pneus & mécanique. Nous offrons des lignes de produits complètes pour les concessionnaires automobiles, détaillants de pneus, ateliers mécanique ainsi que les usines de rechapage.

Possédant plusieurs marques exclusives ainsi que les plus grandes marques nationales et internationales, Cantin Distribution est en mesure d'élaborer un programme d'approvisionnement personnalisé selon vos besoins.

Notre équipe de passionnés est en mesure de vous offrir un **service complet et efficace, que ce soit en personne, par téléphone ou par courriel.** N'hésitez-pas à communiquer avec nous pour en faire l'expérience!

Cantin Distribution is a Quebec based company that specializes in equipment, tools and supplies for tire & mechanical workshops. We offer complete product lines for car dealers, tire retailers, mechanical workshops as well as retread factories.

With several exclusive brands as well as the biggest national and international brands, Cantin Distribution is able to develop a personalized supply program according to your specific needs.

Our passionate team is able to offer you a complete and efficient service, whether in person, by phone or by email. Do not hesitate to contact us to experience it!



**8035 boulevard Pierre-Bertrand
Québec, G2K1B7
info@cantindistribution.com**

**Téléphone / Phone: (418) 622-0910
Sans frais / Toll free: (844) 361-7919
Télécopieur / Fax: (418) 622-8542**