

FOCUS



Einfach
Simplement | **ASTRA**

FOCUS

FOCUS, FREIHEIT ZU KREIERN

Focus ist ein flexibles System, der jeder Raum einzige macht, dank eine Freiheit in der Zusammensetzung und Kombination zwischen Elemente, Farben und Materialien. Ein Entwurf, der mit verschiedene Räume und Stil passt, immer mit speziell Persönlichkeit, voll Funktionalität und haltbar Qualität.

FOCUS, LIBERTÉ DE CRÉÉR

Focus est un système flexible que rend unique chaque espace, grâce à une fascinante liberté de composition et assortiment entre les éléments, couleurs et matériaux. Un projet en harmonie avec les espaces et les styles plus diverses, toujours avec une personnalité spéciale, une fonctionnalité totale et une qualité solide et durable.

02 FEET

Beispiele von Zusammensetzungen und Ausstattungen.
Exemples des compositions et milieux.




22 PLINTH

Beispiele von Zusammensetzungen und Ausstattungen.
Exemples des compositions et milieux.



34 TECHNISCHE BESCHREIBUNG / FICHE TECHNIQUE

Informationen für Fachleute.
Information pour les experts.



46 MODULARITÄT / MODULARITÉ

Eine Bandbreite von einfache und aktuelle Elementen.
Une gamme des éléments simples et actuelles.





FEET¹


Einfach gemütlich und sonnig.
Simplement solaire et accueillante.



Laminato Bianco



RAL 9010



Cromo Lucido

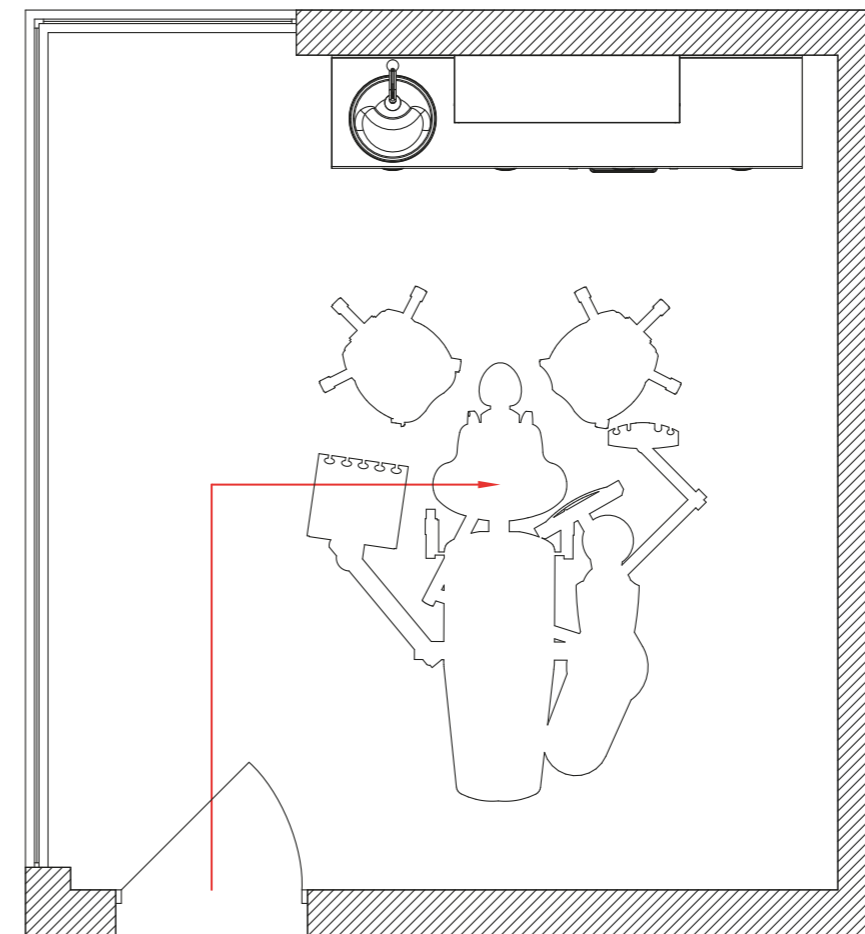
Eine lineare und wesentlich aufgehobene Zusammensetzung, mit Satin Edelstahl Füße, weiß emailliert Waschbecken auf der Platte und Mischer mit Klinikhebel. Alles ist mit einem Hangeschrank mit Schiebetür aus vorgespanntem und gehärtetem Glas.

Une composition lineaire et essentielle, suspendue grâce aux pieds en acier inoxydable satiné, avec lavabo en acier émaillé blanc et mitigeur avec levier clinique. Tout est complété d'une vitrine avec porte glissante en verre dépoli à l'acide et trempé.



Der Rollschrank kann einfach versetzt oder in dem Loch eingesteckt sein. Die Schubladen mit fast Vollauszug sind mit praktisch Einsätze für Geräte und Materialien ausgestattet.


Le meuble à roulette peut être déplacé ou enserré dans le trou. Les tiroirs à extraction presque totale sont dotés des plateaux pour les instruments et matériaux.





FEET²

Eine Ecke von Eleganz und Funktionalität.
Un angle d'élégance et fonctionnalité.



Laminato Bianco



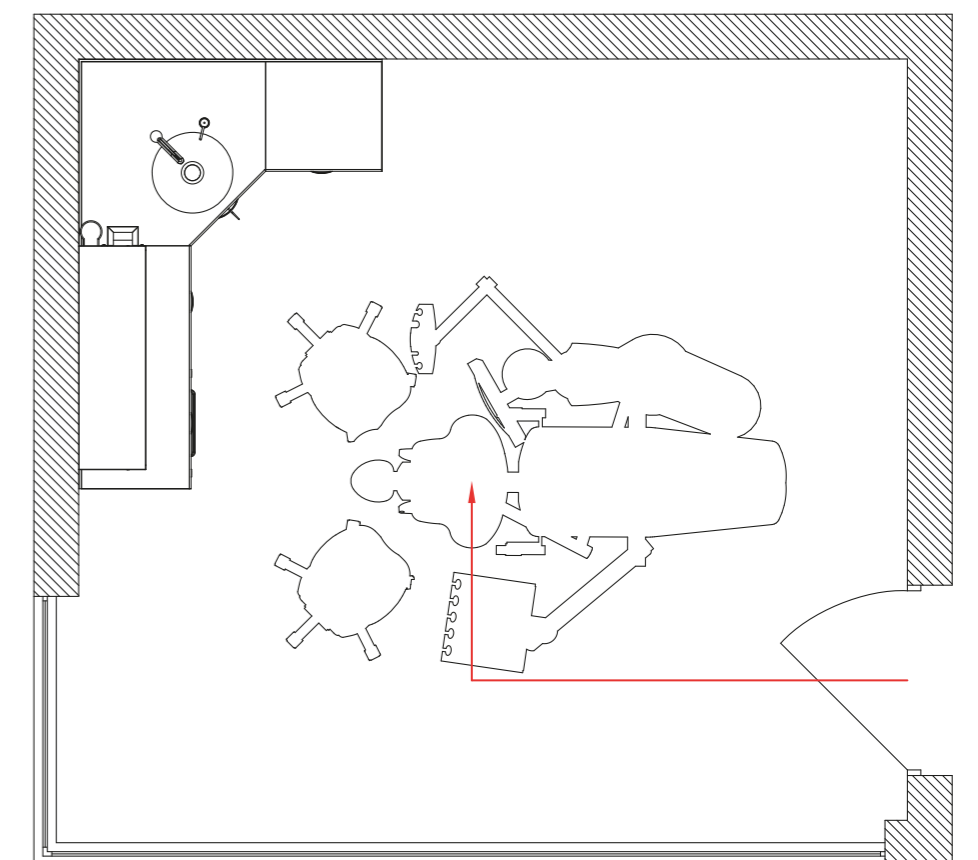
RAL 9010



N. 15286

Die Anwendung der Raum ist elegant und intelligent: diese eckige Zusammensetzung mit Keramik Waschbecken glatt abschließend mit der Platte, Mischer mit Klinikhebel und Spender für Seife. Die mittig Tür ist mit ein Abfalleimer aus verchromt Stahl ausgestattet.

L'espace est utilisé dans une façon élégante et intelligente avec cette composition angulaire avec lavabo en céramique au même niveau du plan de travail, doté de mitigeur avec levier clinique et distributeur pour le savon. La porte centrale a une poubelle en acier chromé.



In eine Seite der Zusammensetzung findet man einen Rollschrank, während es ist möglich ein Becherspender an der Seite der Hägevitrine und Metall Handschuhspender zu befestigen.

Dans une côté de la composition il y a le meuble à roulette, sur le côté de la vitrine est possible fixer le distributeur gobelets et le distributeur pour gants.




FEET³

Moderne Räume, zeitlos Empfindungen.
Milieux modernes, sensations sans temps.




Laminato Bianco



N. 14862 M



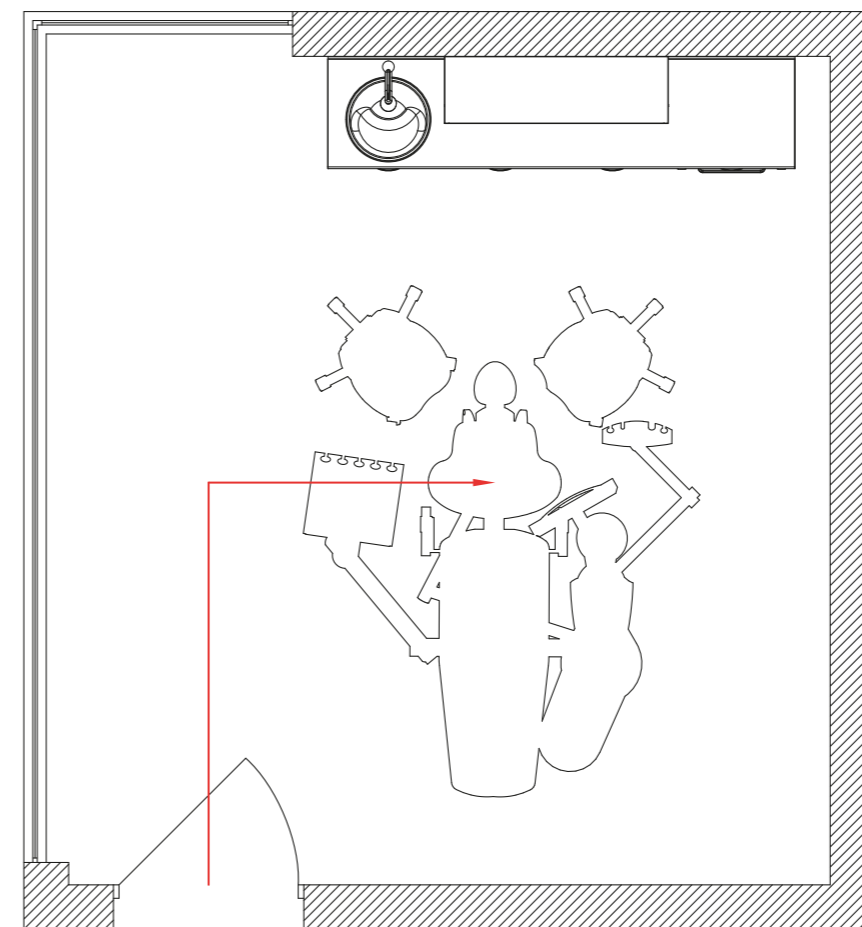
RAL 9010



Cromo Lucido

Eine lineare Zusammensetzung wo der Weiß von Fronten der Schrank einrahmt, in ein angenehm farbige Kontrast. Der glänzend Stahl des Waschbeckens und Griffe anfügt ein glänzend visuelles Element.

Une composition linéaire où le blanc va à encadrer les façades colorés, dans un contraste chromatique agréable. L'acier brillant du lavabo et des poignées donne un élément visuel brillant.




Die Hangevitrine ist mit Fachboden und Schiebetür aus vorgespanntem und gehärtetem Glas ausgestattet. Der rund Waschbecken, mit Ablaufgarnitur aus verchromt Messing, ist mit ein dünn Rand auf der Platte umgezogen.

La vitrine est dotée des étagères et portes glissantes en verre dépoli à l'acide et trempé. Le lavabo rond, avec colonne évacuation en airain chromé, est entouré d'un bord fin sur le plan de travail.




FEET⁴


Mittelmeer Atmosphäre, heutiger Stil.
Atmosphère méditerranéenne, style contemporain.



LAG 13



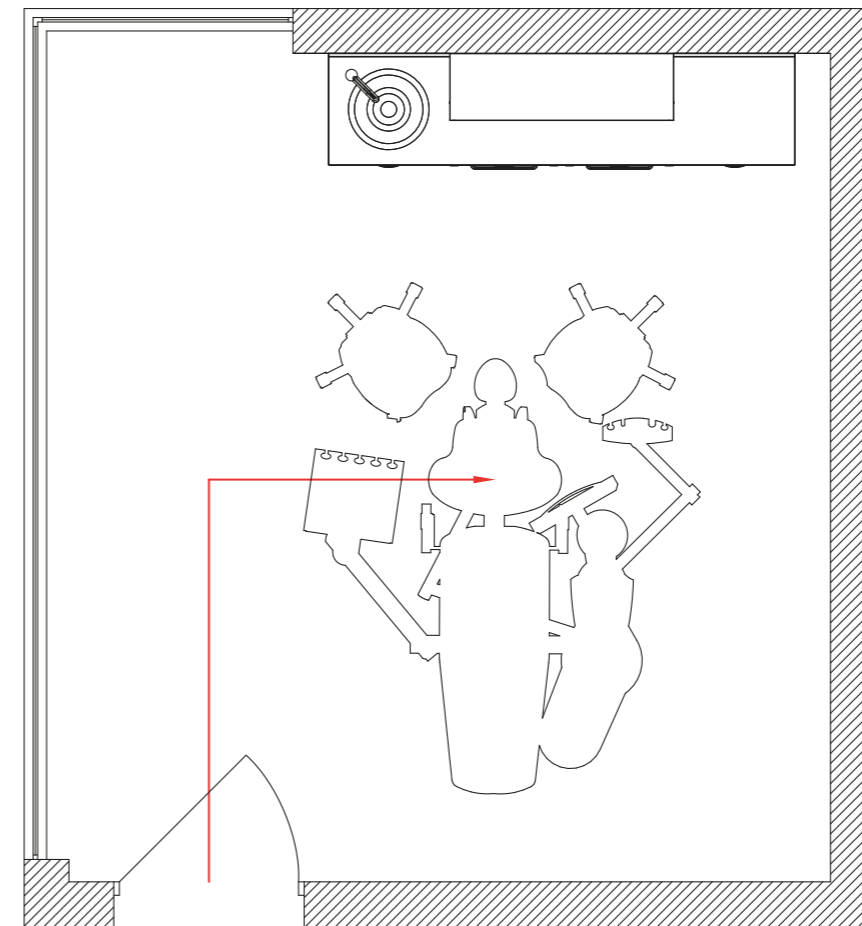
RAL 9010



N. 15522 M

Der Charme von der Glas und Waschbecken, die in der selben Farbe wie der Griffe lackiert sind, ergänzt die Reinigung diese Zusammensetzung. Zwei Rollschränke und ein Schrank mit verstellbaren Fachböden.

Le charme du verre et lavabo laqué en teinte avec les poignées enrichi la propreté de cette composition, avec deux meubles à roulettes et meuble avec étagères réglables en hauteur.




Der geschmolzenen Waschbecken bildet ein einziges Korpus mit der Platte, eine tadellos Realisierung. Auch der Platte von Rollschränke ist aus lackiert Glas mit Rand und abgerundeten Ecken. Die Schubladen sind mit praktisch Einsätze für Geräte und Materialien ausgestattet.

Le lavabo fusionné forme une seul pièce avec le plan de travail, une réalisation impeccable. Les meubles ont aussi le plan de travail en verre laqué avec bord et angles arrondi. Les tiroirs sont dotés des plateaux pour les instruments et matériaux.




FEET 5


Hoch Professionalität in jede Detail.
 Grand professionnalité sur chaque détail.



Laminato Bianco



RAL 9010



Cromo Lucido

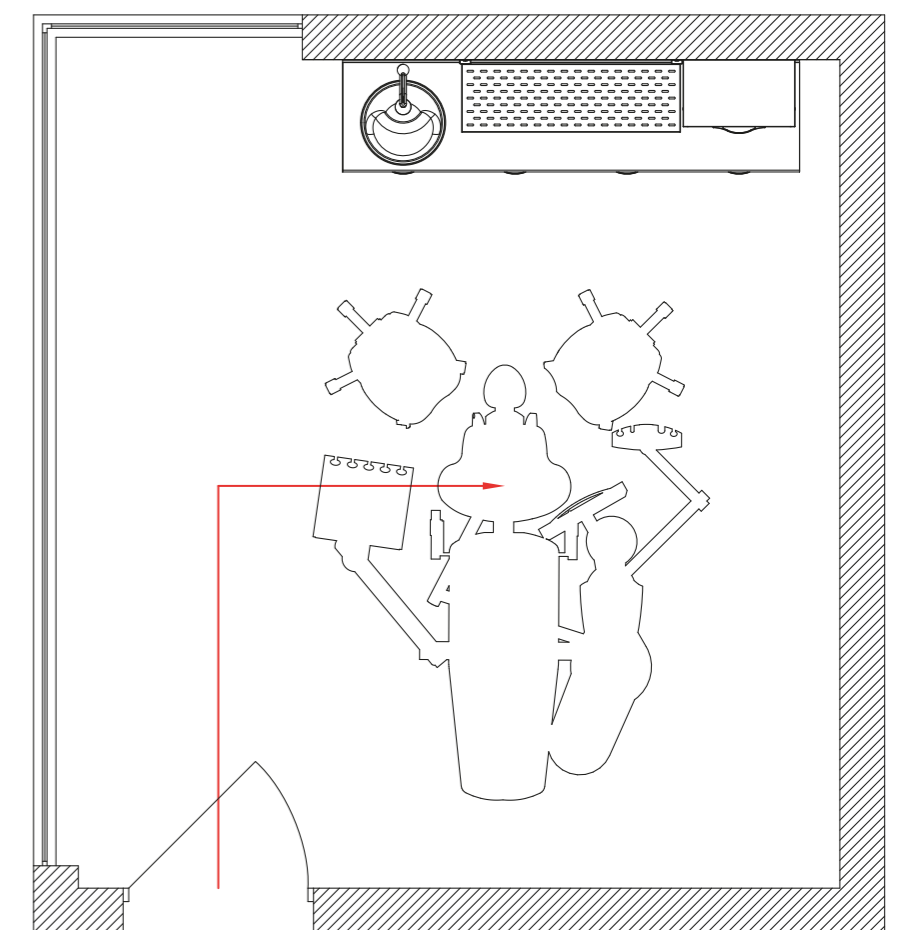
In diese lineare Zusammensetzung fallen die Griffe aus glänzend verchromt Stahl und die Schränke mit Glastür auf. Der Unterschrank kann auch mit keimtötende Lampe ausgestattet sein. Elegant und Funktionell der weiß Laminat Platte mit nachgeformt vordere Rand.

Dans cette composition linéaire, saillent les poignées en acier chromé brillant et les meubles en verre encadrés du bord de la porte. La base peut avoir la lampe germicide. Élégant et fonctionnel le plan en laminé blanc avec bord antérieur postformé.



Die Fachböden aus Satin Edelstahl sind umbewegbar für eine einfache Reinigung. Der Hangeschrank hat verstellbar Fachböden.

Les étagères en acier satiné sont amovibles pour un facile nettoyage. Le meuble suspendu est complet des étagères réglable.






PLINTH¹

Moderne Natur.
Nature moderne.



LAG N. 15227



RAL 9010



N. 15227

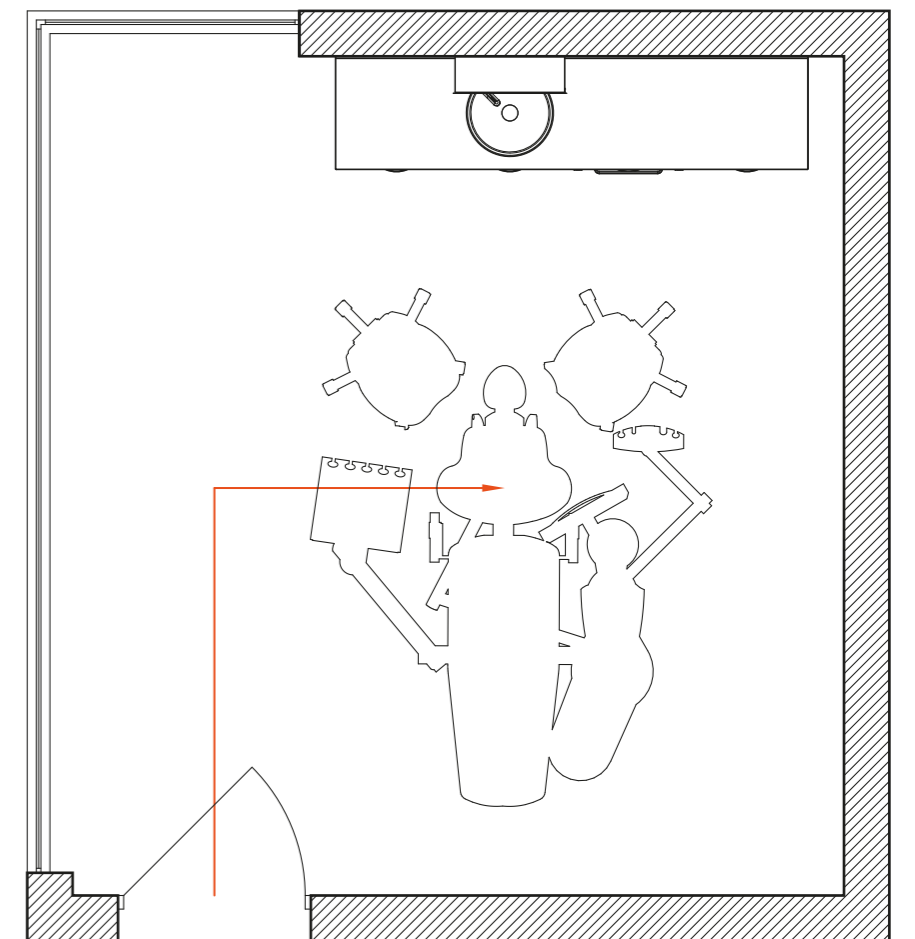
Eine angenehme und essentielle Komposition, die ist von Farbe und Blumen Motiv ausgeschmückt. Der Schrank mit integriertem Sockel erlaubt der Arbeiter auf der Platte zusteuern und es versichert eine bequem Operativität. Der runde Edelstahl Waschbecken ist in der farbigen Arbeitsplatte integriert und es hat die gleichen Töne von den Griffen.

Un ensemble agréablement essentiel, mis en évidence par la force des couleurs et par la décoration florale. La base avec plinthe permet de fixer le meuble plus voisin au plan de travail pour plus d'opérativité et confort. Le lavabo en acier inoxydable de forme sphérique devient part intégrée du plan de travail coloré et est assorti aux poignées.



Der Wandschrank für Einwegmaterial ist mit Blumen Motiv auf der Tür personalisiert, verfügbar in 6 verschiedenen Farben.


Le meuble haut avec distributeurs pour matériel jetable est personnalisé par la porte avec la décoration florale et est proposé en six couleurs diverses.





PLINTH²


Geometrisch Ästhetik.
Esthétique géométrique.



Corian Glacier White



RAL 9010



N. 12834 M

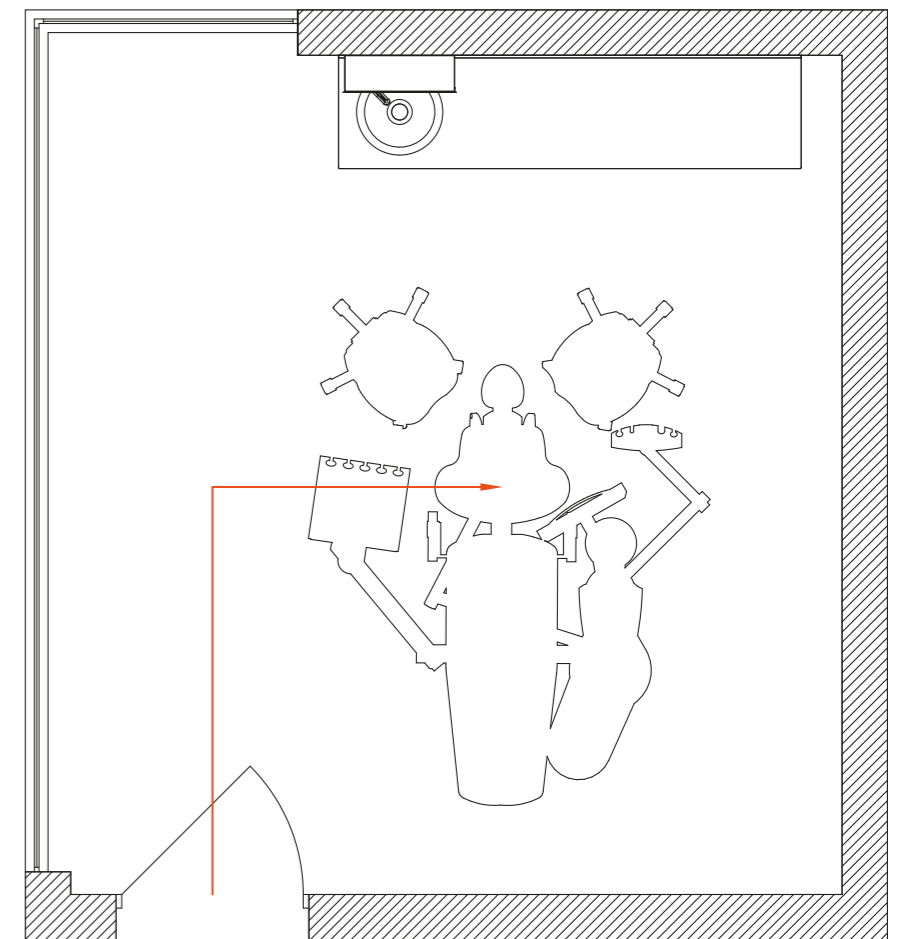
Ganz Linearität für diese monolithische Komposition, ausgestattet mit Tür und Schubladen mit Push-Systeme, ohne Griffe, mit einer einfache Druck. Der Platte aus Corian[®], hygienisch und haltbar Material, mit rund geschmolzenen Waschbecken.

Linéarité maximale pour cet ensemble monolithique, avec portes et tiroirs dotés avec le mécanisme "push" qui permet l'ouverture sans la poignée externe, mais par poussée. Le plan de travail est obtenu d'une plaque en Corian[®], matériel hygiénique et résistant, avec lavabo fusionné de forme ronde.



Der Wandschrank für Einwegmaterialien ist von einem geometrischen Dekor auf der Tür charakterisiert, verfügbar in 6 verschiedenen Farben.


Le meuble haut pour matériel jetable est caractérisé par la décoration géométrique sur la porte, disponible en six couleurs diverses.






PLINTH³


Eine Ecke von Funktionalität.
Un angle de fonctionnalité.



Laminato Bianco



RAL 9010



N. 15442 M

Diese Eckzeile, mit farbigem Sockel, optimiere die verfügbaren Plätze, und bietet eine breite Menge Lösungen von Lagerung an. Die Schubladen und Türen sind mit Öffnung mit Push Systeme ausgestattet, ohne Griffe. Der Arbeitsplatte hat rund integriertem Waschbecken.

Un ensemble angulaire, avec plinthe colorée, optimise l'espace disponible en offrant une multitude de solutions pour le stockage du matériel. Les tiroirs et les portes sont dotés avec le système «push» pour l'ouverture par poussée, sans poignées externes. Le plan de travail est doté avec un lavabo rond incorporé.



N. 15442 M



N. 15649



N. 15255 M



N. 15529



N. 15354



N. 15197 M



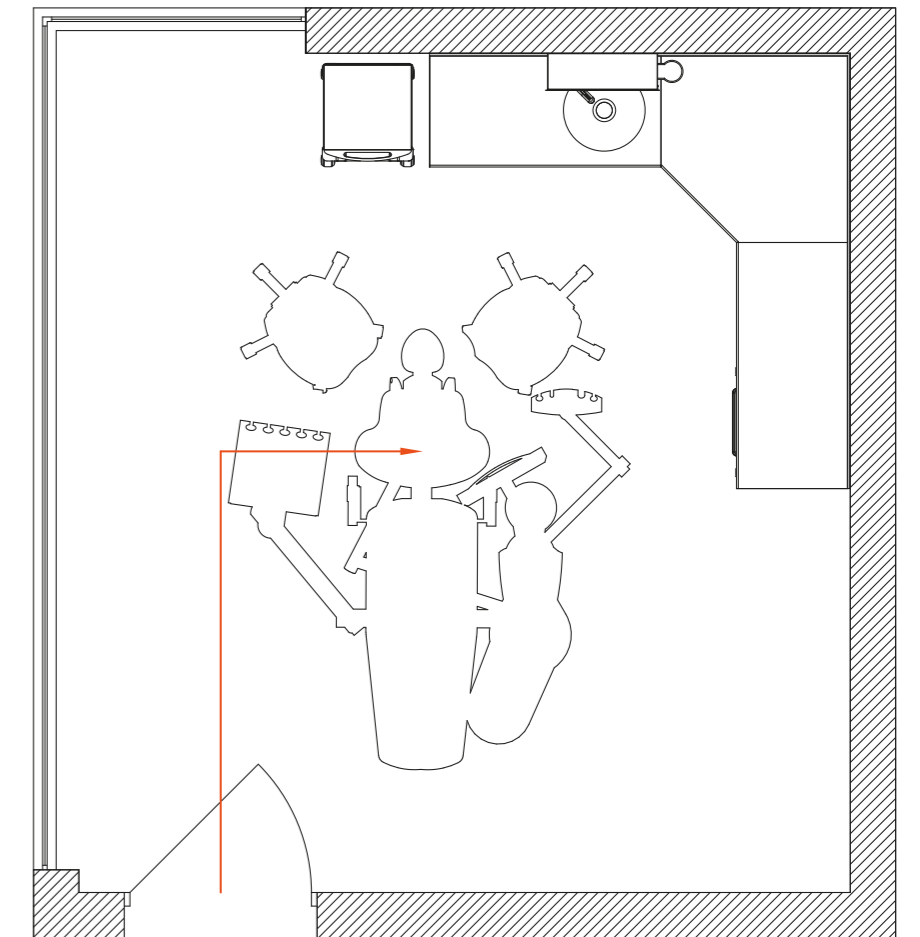
RAL 9002



RAL 9010

Der Rollschrank mit bequemem Griff und Fachboden hat Steckdosen und Kabeldurchgang und es ist in 8 Farben verfügbar.

Le chariot de service, avec poignée de traction et étagère au milieu, est doté avec des prises et des passe-fils et est disponible en huit couleurs diverses.




Technische Beschreibung Focus

In diesem Dokument finden Sie die Materialien und Komponenten, die diese Linie bestimmen. Die verwandten Komponenten gehören zur Spitzenklasse und sind in Italien hergestellt.

Fiche Technique Focus

Dans cette fiche vous pouvez trouver les matériaux et les composants qui caractérisent cette ligne produit. Les composants utilisés sont tous de première qualité et de fabrication italienne.



METALL

"Elektro verzinkt" Ze25/25, flach Produkt aus Band oder aus Blech mit Elektrolytisch Verzinken, eine Überzug ist durch Elektrolyse auf beiden Flächen angebracht. Die Dicke dieser Überzug ist 25 µm. Die oberflächlich Behandlung ermäßigt die Korrosion-Risiko, der während die Lagerung eintreten kann, und ist ein geeignet Auflage für Lackierung.

MÉTAL

"Electro-zingué" Ze25/25, produit plan, en ruban ou tôle avec zingage électrolytique, un revêtement appliqué par électrolyse dans les deux surfaces. L'épaisseur du revêtement est de 25µm. Le traitement sur la surface réduit le risque de corrosion, qui se vérifie pendant le stockage et constitue un support idéal pour le traitement de vernissage.




STRUKTUR

Elektro verzinkt Blech Dicke 8/10 mit Verstärkungen und innere Teile Dicke 10/10. Es ist gebogen und gelötet, um eine kräftige und haltbare Struktur zu haben.

STRUCTURE

En tôle électro-zinguée ép. 8/10 avec renforts et parties intérieures ép. 10/10, pliée et soudée dans une façon telle qu'on obtienne une structure solide et résistante.



LACKIERUNG

Die Lackierungsvorgang gewährleistet Reinigung und Entfettung des Materials, Behandlung mit Phosphatase-Wärmebehandlung, Beschichtung mit erstklassischen, beurkunden, wärmehärtenden Mitteln. Zuletzt die Fixierung durch Befeuern bei Temperaturen bis zu 180-200 Grad. Die Organisation der Produktion stellt die Basis für dauerhafte Qualitätskontrolle dar. Die benutzenden Lackfarben sind ungiftig, ohne Schwermetalle und chemische Widerstand gegen Korrosion und UV-Strahlen.

VERNISSAGE

Notre procès de vernissage assure le nettoyage et le dégraissage du matériel, l'application du traitement de phosphatation et l'utilisation des poudres certifiées et de tout premier choix. Et en fin, la cuisson à four à une température d'environ 180-200 °C. L'organisation de la production représente le pilier d'un contrôle constant de la qualité. Les vernis utilisés sont atoxiques, ils ne contiennent pas de métaux lourds et sont dotés de résistance chimique aux rayons-UV et à la corrosion.



SELF CLOSING SCHUBLADEN

Schubladen aus lackiertem Metall in verschiedene Maße mit fast Vollauszug. Sie sind mit PST atoxisch Einsätze ausgestattet, die der innere Platz unterteilen – Version von Schubladen mit Griffe.

TIROIRS SELF - CLOSE

Tiroirs en métal peint de diverses dimensions et extraction presque totale. On y peut mettre des plateaux internes en PST atoxique qui permettent la division de l'espace dedans – version du tiroir avec poignée.



SCHWENKROLLE

Halterung aus Technopolymer und Schwenkrolle aus Weichgummi mit D. 50mm. Farbe weiß-grau.

ROULETTES

Support en techno polymère et roulette en caoutchouc mou de diam. 50mm, en couleur blanc -gris.



SELF CLOSING FÜHRUNGEN

Führungen mit Rollen aus Stahl, die eine hohe Dauerhaftigkeit gegen schwere Belastungen bieten. Tragfähigkeit 25 kg. Eingesteckt in der Boden vom Schublade, immer mit soft Schließung.

GLISSIÈRES SELF - CLOSE

Glissières roulantes en acier de grande résistance pour supporter les chargements plus lourds, portée 25 kg. Inséré au fond du tiroir toujours complète de fermeture soft.



GRIFFE

Griffe aus Aluminium, zart förmig und einfache, mit Chrom oder lackiert Endbearbeitung in die verfügbare Farben unserer Palette Colours Collection 2.015.

POIGNÉES

Poignées en aluminium d'une forme morbide et prise facile, avec finition chromée ou laquée dans les couleurs disponibles de notre palette Colours collection 2.015.



FÜßE

Füße aus Technopolymer und Rohr aus Edelstahl mit höhenverstellbarem Dorn für die Abtragung von Boden.

PIEDS

Support en techno polymère et tuyau en acier inoxydable avec mandrin réglable en hauteur pour le nivellement des bases.



SCHARNIERE

Stahl Scharniere mit Galvanisierung Verfahren aus Kupfer und Nickel. Ausgestattet mit zwei Regelungen, Öffnung von 110°, getestet für 120.000 Öffnungen und Schließungen.

CHARNIÈRES

Charnières avec système galvanisation de cuivre et nickel, dotées des deux réglages, ouverture de 110° et résistance garantie pour 120 000 cycles d'ouverture/fermeture.



PUSH MECHANISMUS FÜR SCHUBLADEN

Schubladen aus lackiertem Metall in verschiedene Maße mit fast Vollauszug. Sie sind mit PST atoxisch Einsätze ausgestattet, die der innere Platz unterteilen – Version von Schubladen ohne Griffe.

TIROIRS PUSH

Tiroirs en métal peint de diverses dimensions et extraction presque totale. On y peut mettre des plateaux internes en PST atoxique qui permettent la division de l'espace dedans – version du tiroir avec ouverture par poussée.



PUSH MECHANISM FÜR TUR

Regulierung Mechanismus für doppelt Bohrnarre.

OUVERTURE DE LA PORTE PUSH

Portes dotés avec support de réglage pour double cliquet magnétique.



PUSH FUHRUNG

Lautlos Führungen mit integriertem Push Systeme realisiert in resistent Stahl.

GLISSIÈRE PUSH

Glissière silencieuse avec système push intégré réalisée en acier hautement résistant.



SOCKEL

Sockel aus lackiertem Metall ausgestattet mit Nivelierfüßen

PLINTHE

Plinthe en métal peint, avec des pieds pour le nivellement du meuble.



LAMINAT PLATTE

Laminat Platte aus Flachpressplatten Klasse E1, Wasser abweisend, beschichtet mit Laminat kratzfest HPL und hintere nachgeformte D8, mit Satin Edelstahl Aufkantung.

PLAN LAMINÉ

Plan laminé blanc constitué de particules en bois hydrofuge, classe E1 revêtu en stratifié HPL anti-égratignure et postformé D8 antérieurement, avec rehausse en acier inoxydable satiné.



GLAS PLATTE

Der Glas Arbeitsplatte ist aus eine Glas Platte float oder extra-light Dicke 10 oder 15 mm gezogen. Es ist ein Material charmant, anziehend für seine Unveränderlichkeit und erschafft einen asthetischen berauschenden Effekt. Das Glas ist ein ungiftiges Material und versichert Hygiene und eine perfekte Reinigung.

PLAN EN VERRE

Le plan de travail en verre est dérivé d'une plaque en verre float ou extra-light ép. 10 ou 15 mm, un matériel fascinant, qui attire pour sa brillance et inaltérabilité et produit un effet esthétique exaltant. Le verre est un matériel atoxique et représente une garantie d'hygiène et de parfait nettoyage.



CORIAN® PLATTE

Platte aus Corian® Dicke 12mm, Material nicht porös und kompakt. Es kann mit unmerkliche Fugen und ohne Löcher sein, die die schmutzig und Flüssigkeit aufhalten mit hoher Hygienischer Fläche. Eventuell geklebte hintere Aufkantung.

PLAN EN CORIAN®

Plan en Corian® ép. 12mm, matériel pas poreux et compacte dans tous son épaisseur. Il peut être fait avec jonctions imperceptibles et sans trous, capables de retenir la saleté et les liquides qui rendent la surface très igénique. Eventuelle rehausse postérieure ou latérale collée.

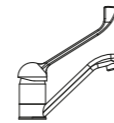
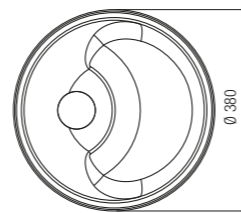
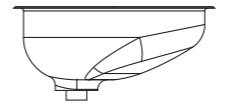


TROPFENFORM WASHBECKEN AUS HOCHGLANZEND STAHL

Tropfenform Waschbecken aus Edelstahl 304 hochglänzend ohne Überlauf aufgesetzt auf der Laminat Platte. Leicht zu reinigen, ökologisch, haltbar. In der Praxis und Sterilisation empfohlen.

LAVABO À GOUTTE EN ACIER BRILLANT

Lavabo en acier inoxydable 304 forme à goutte et finition brillant, sans trop-plein, à encastrer sur le plan de travail en laminé. Facile à nettoyer, écologique et résistent en temps. Conseillé pour le cabinet et la stérilisation.



FO/MIXT

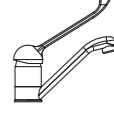
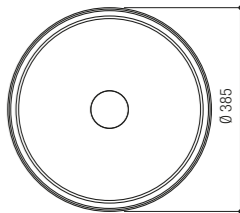
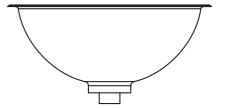


HOCHGLÄNZEND EDELSTAHL WASHBECKEN

Aufgesetzt rund Waschbecken aus hochglänzend Edelstahl 304 ohne Überlauf auf der Glas Platte Dicke 10 mm. Leicht zu reinigen, ökologisch, haltbar. In der Praxis empfohlen.

LAVABO EN ACIER INOXIDABLE BRILLANT

Lavabo en acier inoxydable 304 rond et brillant, sans trop-plein, avec bord périphérique à encastrer sur le plan de travail en verre ép. 10mm. Facile à nettoyer, écologique et résistant en temps. Conseillé pour le cabinet.



FO/MIXT

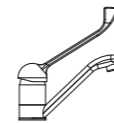
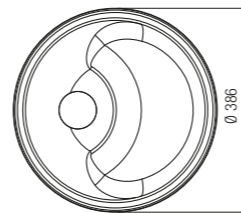
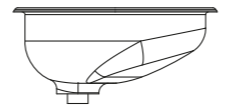


TROPFENFORM WASHBECKEN AUS EMAILLIERT STAHL

Tropfenform weiß emailliert Waschbecken ohne Überlauf aufgesetzt auf der Laminat Platte. Leicht zu reinigen, ökologisch, haltbar. In der Praxis empfohlen.

LAVABO À GOUTTE EN ACIER EMAILLÉ

Lavabo en acier émaillé blanc avec forme à goutte, sans trop-plein, à encastrer sur le plan de travail en laminé. Facile à nettoyer, écologique et résistent en temps. Conseillé pour le cabinet.



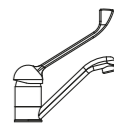
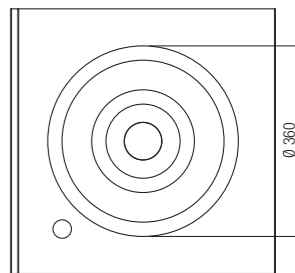
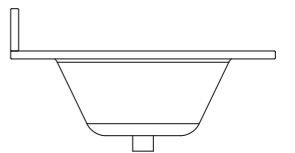
FO/MIXT



GESCHMOLZEN GLAS WASHBECKEN
Glas Waschbecken arbeitet durch Fusion, rund und zart. Platte und Waschbecken sind wie einen einzelnen Korpus mit der selben Farbe lackiert. Die Lackierung ist haltbar. In der Praxis empfohlen.

LAVABO EN VERRE FUSIONNÉ

Lavabo en verre obtenu par fusion avec forme rond et mou, plan de travail et lavabo se présentent comme une unique pièce laquée dans le même couleur, les vernis ont une durée dans le temps. Conseillé pour le cabinet.



FO/MIXT

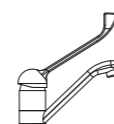
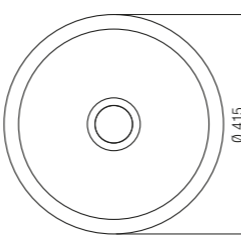
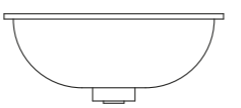


KERAMIK WASHBECKEN GLATT ABSCHLIEßEND MIT DER PLATTE

Weiß Keramik rund emailliert Waschbecken glatt abschließend mit der Platte. Leicht zu reinigen, ökologisch, Verklebung nur auf Laminat Platte. In der Praxis empfohlen.

LAVABO EN CERAMIQUE AU NIVEAU DU PLAN DE TRAVAIL

Lavabo en céramique blanc émaillé rond et intégré au même niveau du plan de travail. Facile à nettoyer, écologique, encollage possible seulement sur plans en laminé. Conseillé pour le cabinet.



FO/MIXT

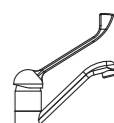
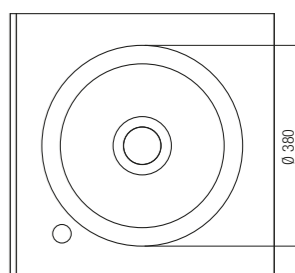
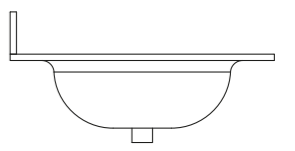


GESCHMOLZEN WASHBECKEN AUS CORIAN®

Waschbecken aus Corian® Glacer White arbeitet durch Dreidimensionale thermische Verformung, rund und weich heraus. Der Waschbecken hat keine Fugen und ist die gleiche Farbe der Platte. Becken ohne Überlauf. In der Praxis empfohlen.

LAVABO EN CORIAN® FUSIONNÉ

Lavabo en Corian® Glacer White obtenu par thermoforming, avec une forme circulaire et douce, le lavabo se présente sans jonctions et est du même couleur du plan de travail, bassin sans trop-plein. Conseillé pour le cabinet.



FO/MIXT



ABFALLEIMER
Abfalleimer aus Rundeisen verchromt, verankert mit Klammern an der Tür.

POUBELLE
Poubelle en acier tiges chromé, ancré à la porte avec crochet pliés.



HÄNGEVITRINE MIT TÜR
Tür-Vitrine mit Rahmen aus lackiert Metall, die zentrale Teile aus vorgespanntem und gehärtetem Glas ist durch Profil aus glänzend Edelstahl an der Tür befestigt.

VITRINE AVEC PORTE
Porte vitrine avec bord périmétrique en métal laqué, la partie centrale en verre dépoli à l'acide et trempé est fixée sur la porte avec des profils en acier inoxydable brillant.



SPENDER FÜR REINIGUNGSMITTEL
Spender für flüssige Seife, obere Teile aus glänzend Chrom. Flasche aus transluzent Polyethylene wieder aufladbar.

DISTRIBUTEUR POUR SAVON
Distributeur de savon liquide à encastrer, partie supérieure avec finition chromé brillant. Bouteille en polyéthylène rechargeable du haut.



LAGERSCHRANK
Tür mit Reversibel Öffnung auch während der Einbau. Die innere Fachboden sind aus lackiert Metall und können verstellbar sein.

MEUBLE MAGASIN
Porte avec ouverture reversible en phase d'installation. Les étagères internes sont en métal lacqué et leur position est réglable.



PEDAL WASSER-STEUERUNG
Pedal-Wasser Steuerung Wasserversorgung mit Sensor, unter der Unterschrank. Elektroventil Niederspannung mit Ansätze für Wassernetz.

COMMANDE ELECTROMAGNETIQUE À PEDALE
Commande électrique erogation eau avec capteur ressort, fixé sous la base. Groupe électrovalve à bas tension complet de système hydraulique.



VITRINE MIT GLAS
Türen aus vorgespanntem und gehärtetem Glas Tiefe 6mm, die Türschiene sind aus anodize Aluminium.

VITRINE AVEC VERRE
Portes en verre dépoli à l'acide et trempé, épaisseur 6mm. Les glissières roulantes des portes sont en aluminium anodisé.

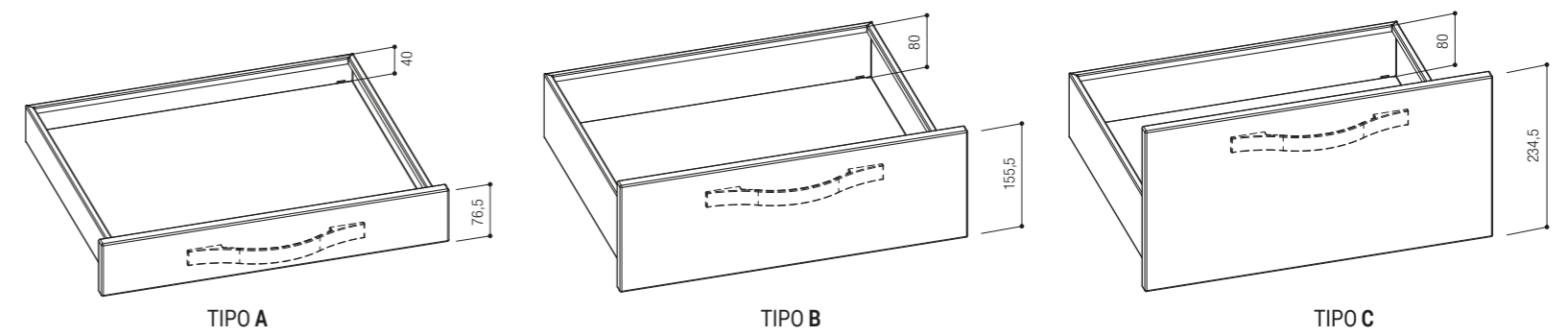


SCHUBLADEN

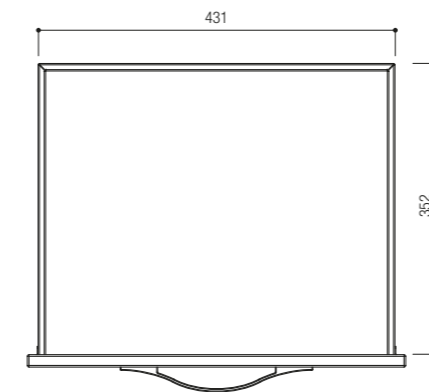
Maße von Schubladen und Schubladeneinsätze für Materialien und Geräte.

TIROIRS

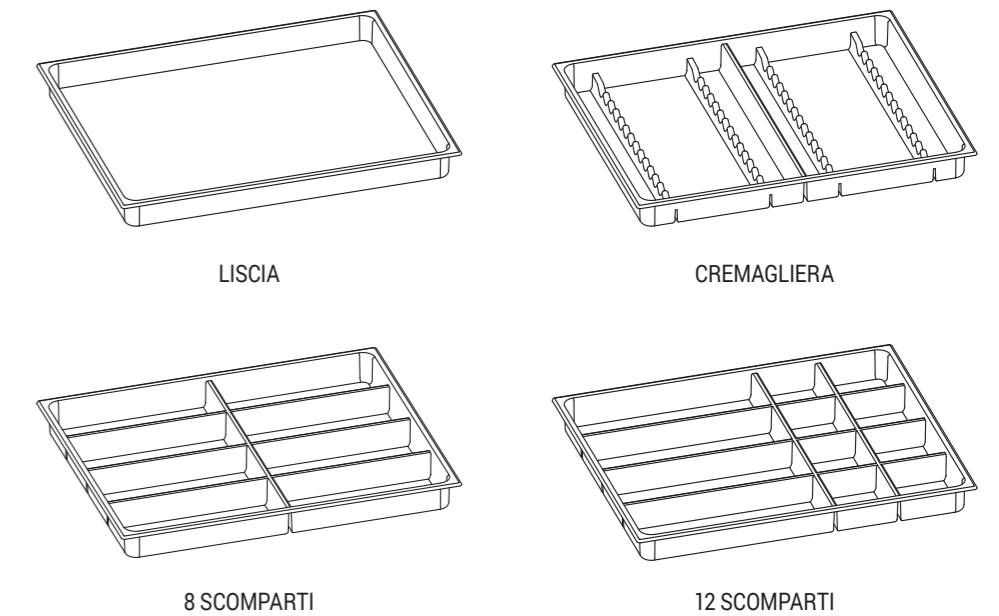
Dimensions des tiroirs et différents plateaux pour les matériaux et les instruments.



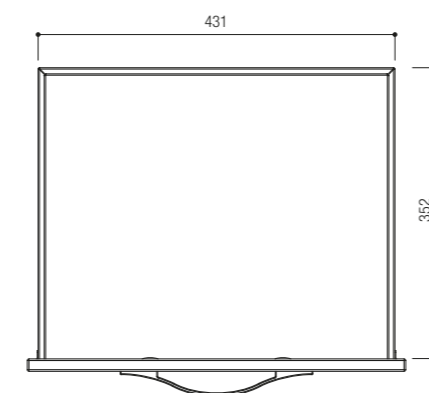
**SCHUBLADEN H40
TIROIRS H40**



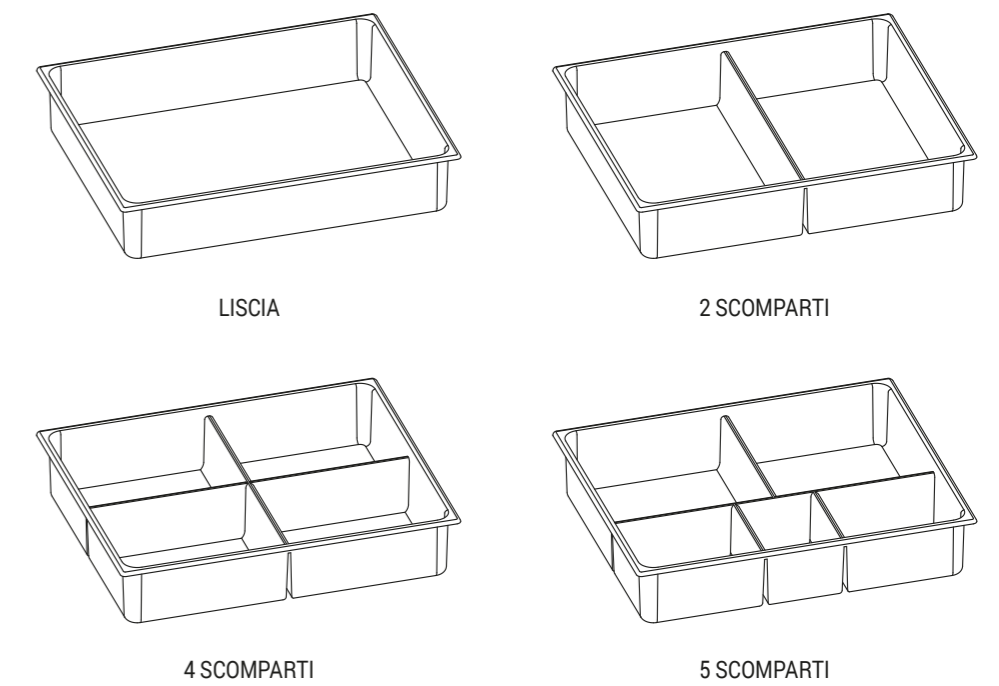
**SCHUBLADENEINSÄTZE H40
PLATEAUX pour tiroirs H40**



**SCHUBLADEN H80
TIROIRS H80**

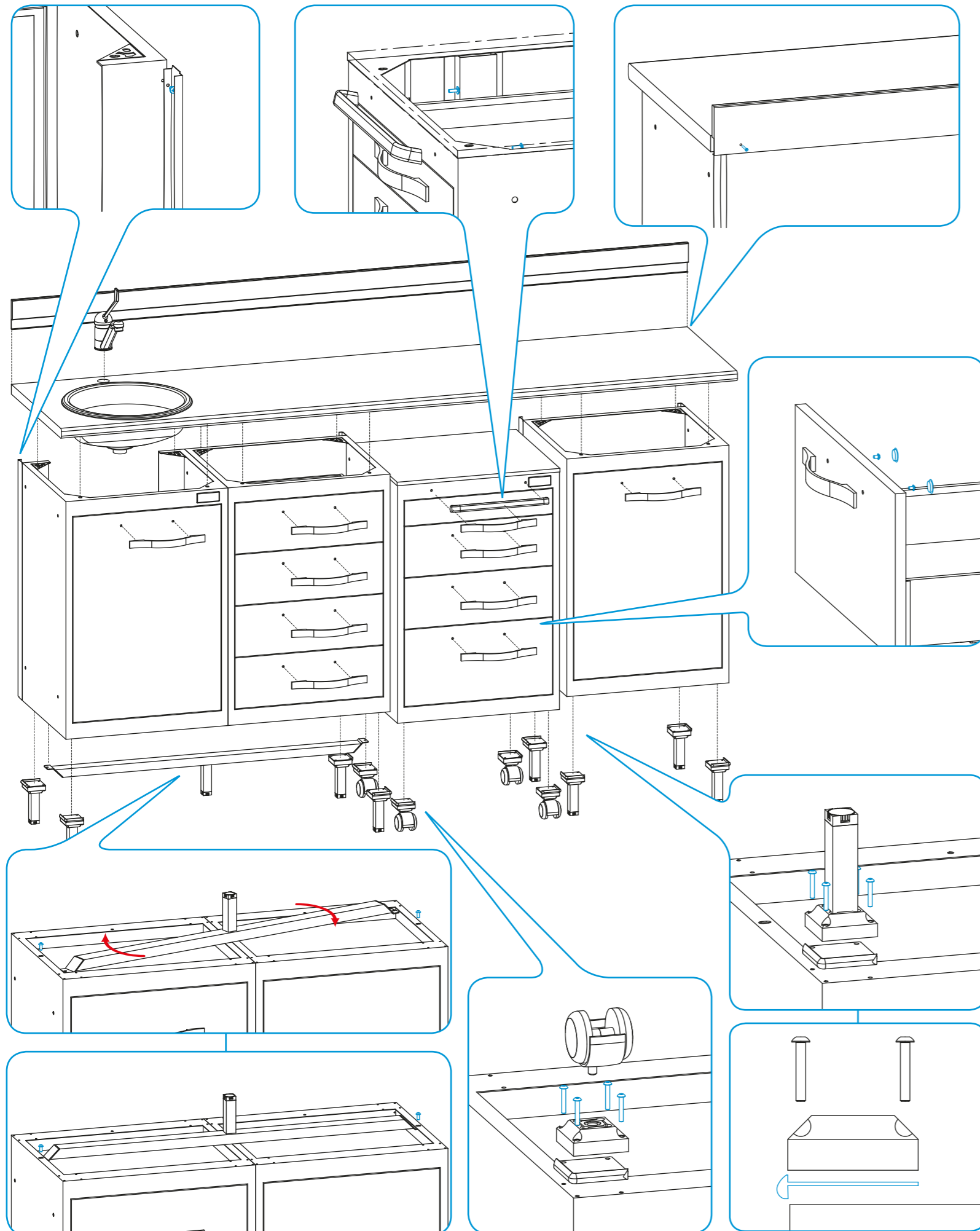


**SCHUBLADENEINSÄTZE H80
PLATEAUX pour tiroirs H80**

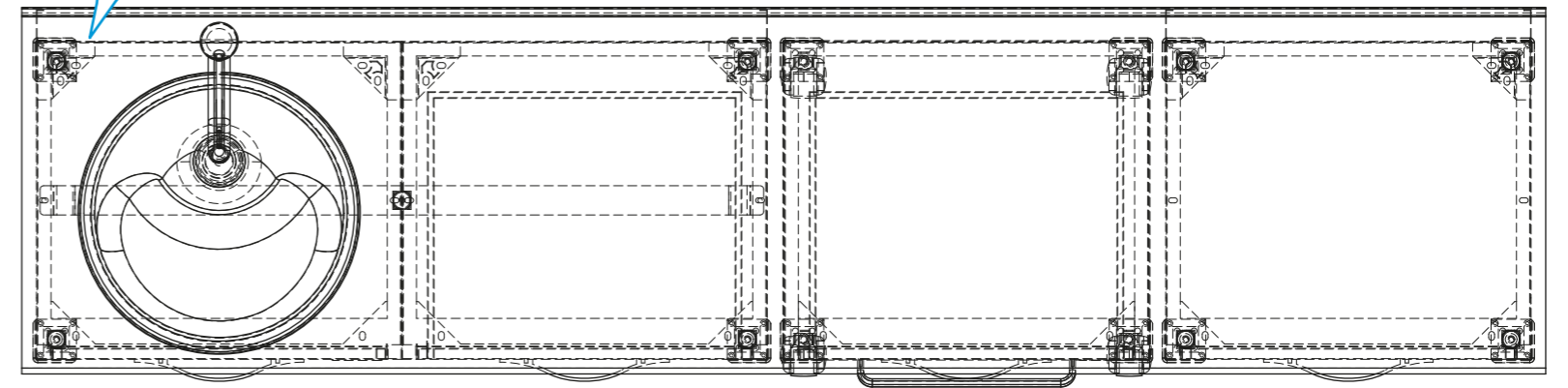


Explosion Ansicht von Komponenten für eine einfach und schnell Montage, alle Löcher sind schon eingebaut. Die Details enthalten die notwendigen Schrauben für die Montage.

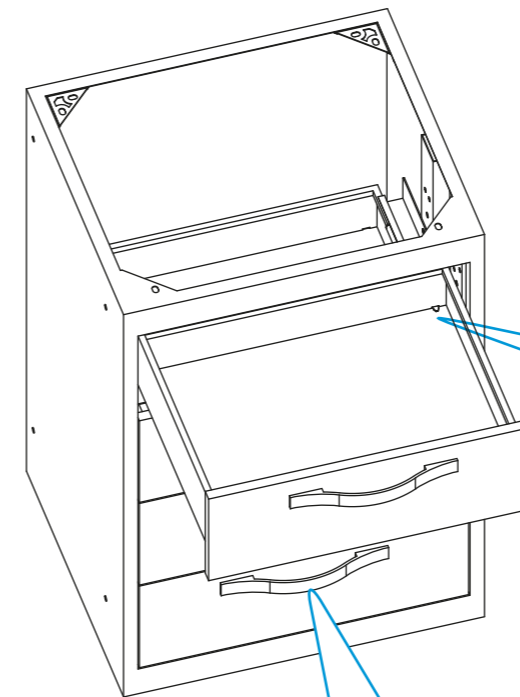
Vue éclatée des composants qui doivent être assemblés en façon simple et rapide, tous les trous sont déjà exécutés. Les particuliers contiennent les vis nécessaires pour le assemblage.



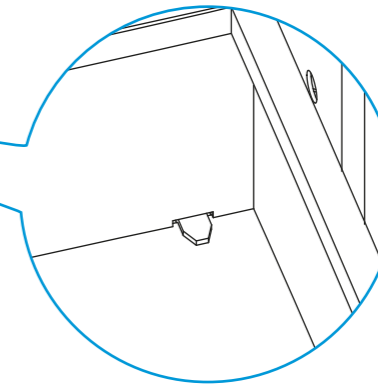
Technische Öffnung von 45mm in die hintere Seite der Boden für hydraulische und elektrische Anschlüsse.
Cavité technique de 45mm dans la partie postérieure des bases pour les installations hydraulique et raccordement électrique.



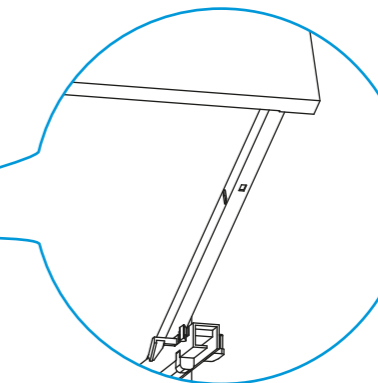
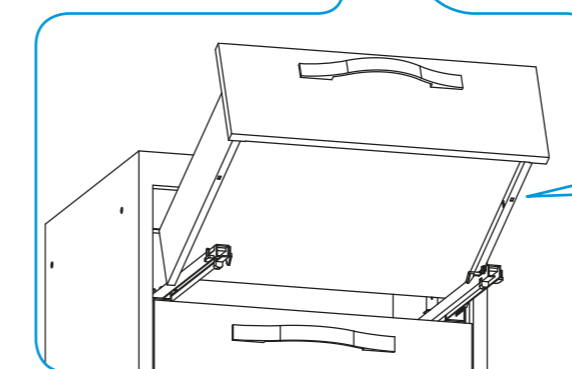
Führungen mit höhenverstellbaren Schublade, mit Hydraulikzylinder für die Schließung Bremsung.
Glissières avec régulation en hauteur du tiroir, complètes des vérins pour le ralentissement en fermeture.



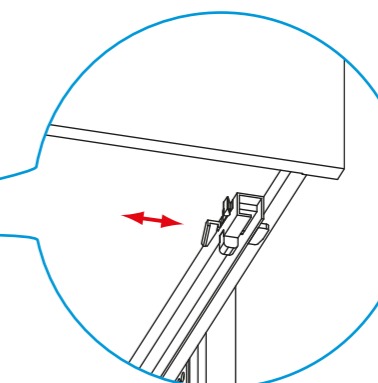
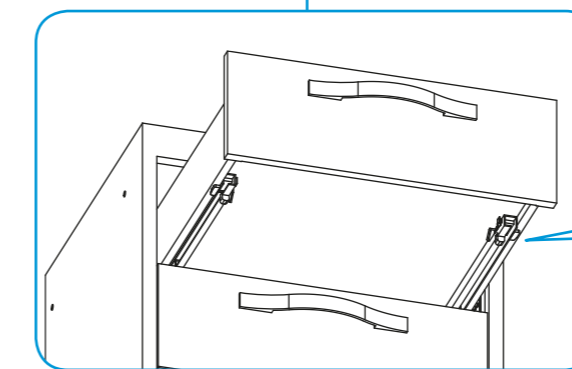
Feder um Führungen in dem Boden von Schubladen zu erfassen.
Languette pour encastrer la glissière au fond du tiroir.



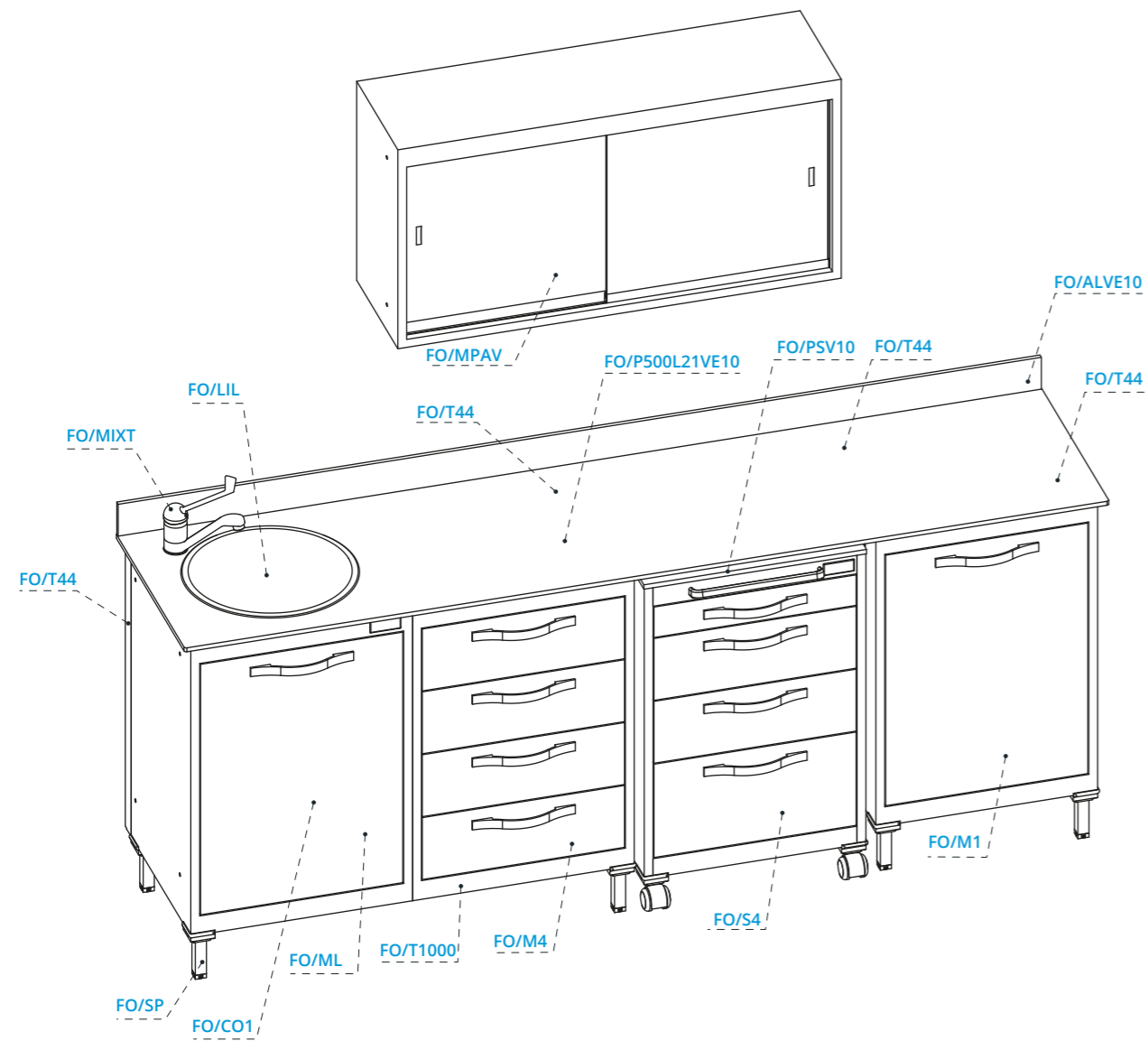
Löcher in den Rand der Schubladen für Befestigung der Führungen.
Trous dans le bord du tiroir pour fixer la glissière.



Ankoppeln - Auslösung Führung in der Boden von der Schubladen.
Accrochage - dégagement de la glissière au fond du tiroir.

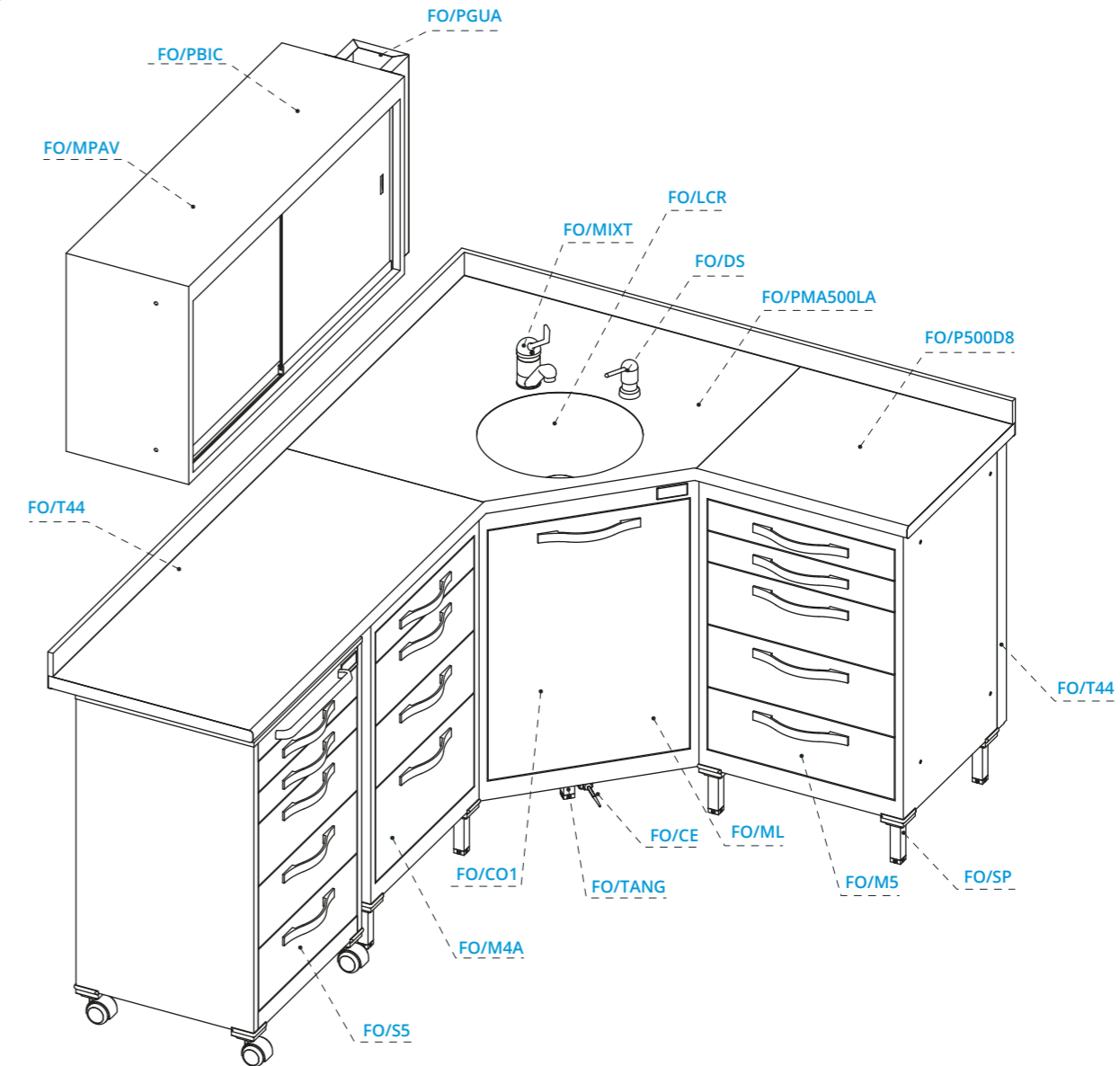


Lineare Zusammensetzung
Composition linéaire



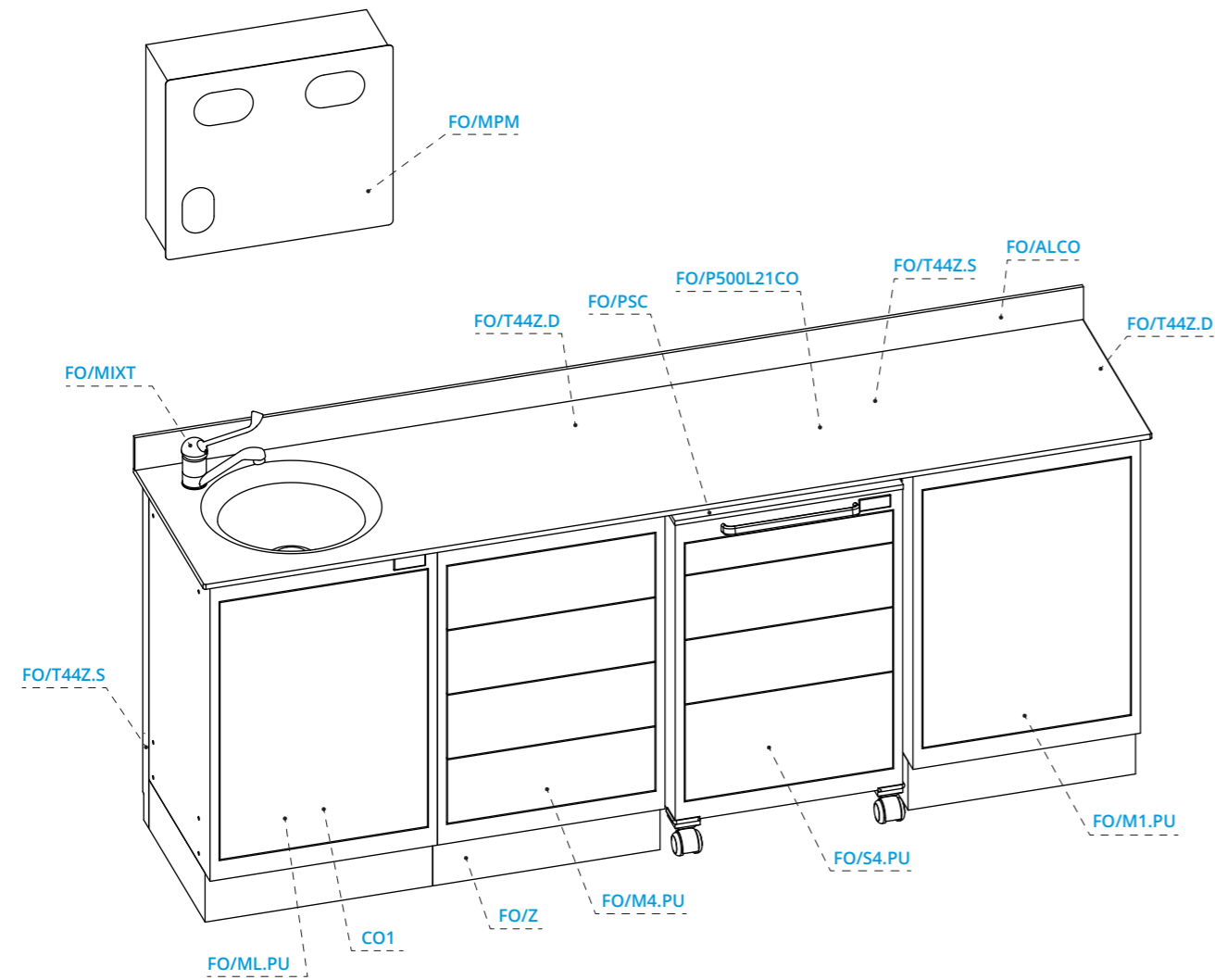
Qty.	Art. / Item	Beschreibung	Description	L / W	P / D	H / H	Pag. / Page
1	FO/ML	Waschbeckenschrank	Meuble pour lavabo	500	435	729	56
1	FO/CO1	Abfalleimer	Poubelle				60
1	FO/MIXT	Mischer	Mitigeur				60
1	FO/LIL	Rund Edestahl Waschbecken	Lavabo rond en acier inoxydable				60
8	FO/SP	Halterung Fuß für Unterschrank	Pied de support pour base	60	60	120	57
1	FO/M4	Schrank	Meuble	500	435	729	56
1	FO/T1000	Querträger L1000	Traverse L1000	954	40	120	57
1	FO/S4	Rollschrank	Cabinet mobile	500	435	810	58
1	FO/M1	Schrank	Meuble	500	435	729	56
4	FO/T44	Seitenblende	Cache				57
1	FO/MPAV	Hängeschrank	Meuble haut	1000	300	500	59
1	FO/B40	Schubladeneinsatz H40	Plateau H40				58
7	FO/B80	Schubladeneinsatz H80	Plateau H80				58
1	FO/PSV10	Glasarbeitsplatte	Plan de travail en verre	501	436,5	10	62
1	FO/ALVE10	Glas Aufkantung	Rehausse en verre	2085	10	80	62
1	FO/P500L21VE10	Glasarbeitsplatte	Plan de travail en verre	2085	500	10	61

Eckige Zusammensetzung
Composition angulaire



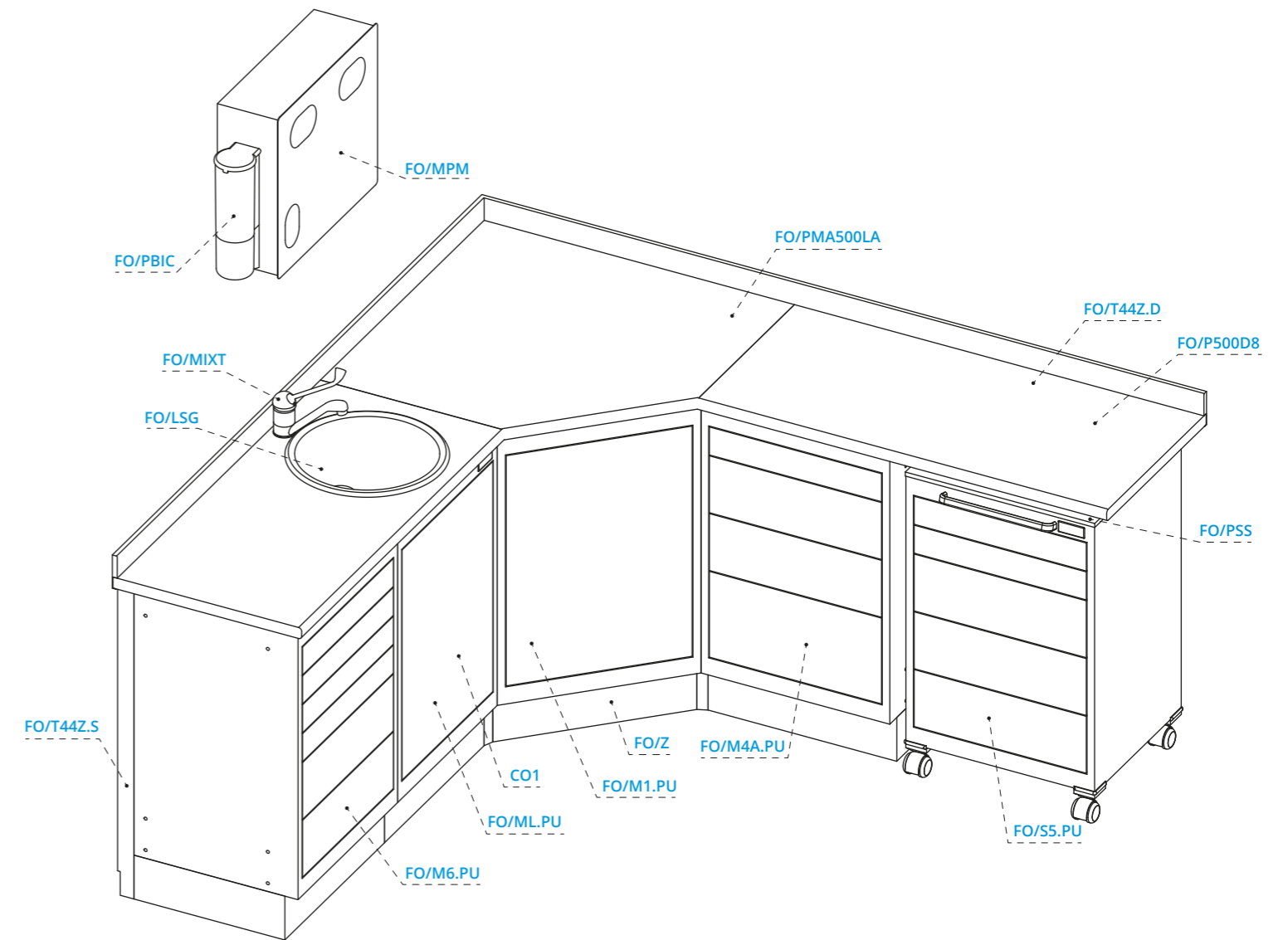
Qty.	Art. / Item	Beschreibung	Description	L / W	P / D	H / H	Pag. / Page
1	FO/S5	Rollschrank	Meuble à roulette	500	435	810	58
1	FO/M4A	Schrank	Meuble	500	435	729	56
1	FO/ML	Waschbeckenschrank	Meuble pour lavabo	500	435	729	56
1	FO/CO1	Abfalleimer	Poubelle				60
1	FO/CE	Pedal-Wasser Steuerung	Commande electromagnetique à pedale				60
1	FO/MIXT	Mischer	Mitigeur				60
1	FO/DS	Spender für Desinfektionsmittel und Reinigungsmittel	Distributeur pour désinfectant et savon				60
1	FO/LCR	Keramik Waschbecken	Lavabo en céramique				60
1	FO/TANG	Eckiger Querträger	Traverse angulaire	763	40	120	57
10	FO/SP	Halterung Fuß für Unterschrank	Pied de support pour base	60	60	120	57
1	FO/M5	Schrank	Meuble	500	435	729	56
2	FO/T44	Seitenblende	Cache				57
1	FO/MPAV	Hängeschrank	Meuble haut	1000	300	500	59
1	FO/PBIC	Becherspender für Hängevitrine	Distributeur gobeletes pour vitrine				59
1	FO/PGUA	Handschuhspender	Distributeur pour gants				59
5	FO/B40	Schubladeneinsatz H40	Plateau H40				58
9	FO/B80	Schubladeneinsatz H80	Plateau H80				58
1	FO/P500D8	Laminat weiß Arbeitsplatte	Plan de travail en mélaminé blanc	1085	500	30	61
1	FO/P500D8	Laminat weiß Arbeitsplatte	Plan de travail en mélaminé blanc	520	500	30	61
1	FO/PMA500LA	Eckiger weiß Laminat Arbeitsplatte	Plan de travail angulaire en mélaminé blanc	833	500	30	61
2	FO/PT1	Anker mit Lamellen	Union des plans de travail				62

Lineare Zusammensetzung
Composition linéaire



Qty.	Art. / Item	Beschreibung	Description	L / W	P / D	H / H	Pag. / Page
1	FO/ML.PU	Waschbeckenschrank	Meuble pour lavabo	500	435	729	56
1	FO/CO1	Abfalleimer	Poubelle				60
1	FO/MIXT	Mischer	Mitigeur				60
1	FO/M4.PU	Schrank	Meuble	500	435	729	56
1	FO/S4.PU	Rollschrank	Meuble à roulette	500	435	810	58
1	FO/M1.PU	Schrank	Meuble	500	435	729	56
3	FO/Z	Sockel	Base fermée	500	400	120	57
2	FO/T44Z.S	Seitenblende	Cache				57
2	FO/T44Z.D	Seitenblende	Cache				57
1	FO/MPM	Hygieneschrank	Meuble haut	500	165	440	59
1	FO/B40	Schubladeneinsatz H40	Plateau H40				58
7	FO/B80	Schubladeneinsatz H80	Plateau H80				58
1	FO/PSC	Corian Arbeitsplatte	Plan de travail en Corian	501	436,5	12	62
1	FO/ALCO	Corian Aufkantung	Rehausse en Corian	2085	12	80	62
1	FO/P500L21CO	Corian Arbeitsplatte	Plan de travail en Corian	2085	500	12	61

Eckige Zusammensetzung
Composition angulaire



Qty.	Art. / Item	Beschreibung	Description	L / W	P / D	H / H	Pag. / Page
1	FO/M6.PU	Schrank	Meuble	500	435	729	56
1	FO/ML.PU	Waschbeckenschrank	Meuble pour lavabo	500	435	729	56
1	FO/CO1	Abfalleimer	Poubelle				60
1	FO/MIXT	Mischer	Mitigeur				60
1	FO/LSG	Emallierter Metall Waschbecken	Lavabo en acier émaillé				60
1	FO/M1.PU	Schrank	Meuble	500	435	729	56
1	FO/M4A.PU	Schrank	Meuble	500	435	729	56
1	FO/S5.PU	Rollschrank	Meuble à roulette	500	435	810	58
4	FO/Z	Sockel	Base fermée	500	400	120	57
1	FO/T44Z.S	Seitenblende	Cache				57
1	FO/T44Z.D	Seitenblende	Cache				57
1	FO/MPM	Hygieneschrank	Meuble haut	500	165	440	59
1	FO/PBIC	Becherspender für Hägevitrine	Distributeur gobeletes pour vitrine				59
7	FO/B40	Schubladeneinsatz H40	Plateau H40				58
8	FO/B80	Schubladeneinsatz H80	Plateau H80				58
1	FO/PSS	Emallierter Edelstahl Arbeitsplatte	Plan de travail en acier émaillé	501	436,5	11	62
1	FO/P500D8	Laminat weiß Arbeitsplatte	Plan de travail en mélaminé blanc	1020	500	30	61
1	FO/P500D8	Laminat weiß Arbeitsplatte	Plan de travail en mélaminé blanc	1085	500	30	61
1	FO/PMA500LA	Eckiger weiß Laminat Arbeitsplatte	Plan de travail angulaire en mélaminé blanc	833	500	30	61
2	FO/PTI	Anker mit Lamellen	Union des plans de travail				62


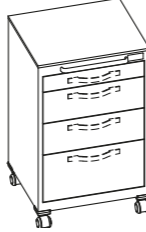

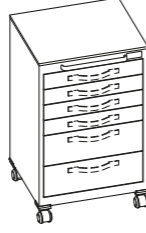
Unterschranke - Meubles

Item	Drawing	Description	m3	Kg	Item	Drawing	Description	m3	Kg
FO/ML FO/ML.PU		Waschbeckenschrank Meuble pour lavabo	0,21	22	FO/M1 FO/M1.PU		Schrank mit 1 Tür 1 Fachboden Meuble avec 1 porte 1 étagère	0,21	24
FO/M3 FO/M3.PU		Schrank mit 3 Schubladen 1xB 2xC Meuble avec 3 tiroirs 1xB 2xC	0,21	28	FO/M4 FO/M4.PU		Schrank mit 4 Schubladen 4xB Meuble avec 4 tiroirs 4xB	0,21	30
FO/M4A FO/M4A.PU		Schrank mit 4 Schubladen 1xA 2xB 1xC Meuble avec 4 tiroirs 1xA 2xB 1xC	0,21	32	FO/M5 FO/M5.PU		Schrank mit 5 Schubladen 2xA 3xB Meuble avec 5 tiroirs 2xA 3xB	0,21	34
FO/M5A FO/M5A.PU		Schrank mit 5 Schubladen 3xA 1xB 1xC Meuble avec 5 tiroirs 3xA 1xB 1xC	0,21	34	FO/M6 FO/M6.PU		Schrank mit 6 Schubladen 4xA 2xB Meuble avec 6 tiroirs 4xA 2xB	0,21	36
FO/M13 FO/M13.PU		Schrank mit keimtötende Lampe und 3 Blech Fachboden Meuble avec lampe germicide et 3 étagères en tôle	0,21	48					

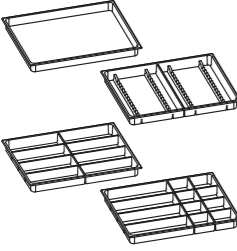
Pieds, traverses et cache - Füße, Querträger und Seitenblenden

Item	Drawing	Description	m3	Kg	Item	Drawing	Description	m3	Kg
FO/SP		Halterung Fuß für Unterschrank Pied de support pour base	/	0,5	FO/T1000		Querträger für 2 Unterschranke L1000 mit Schrauben Traverse pour 2 bases L1000 avec vis	0,006	5
FO/T1500		Querträger für 3 Unterschranke L1500 mit Schrauben Traverse pour 3 bases L1500 avec vis	0,009	7,5	FO/T2000		Querträger für 4 Unterschranke L2000 mit Schrauben Traverse pour 4 bases L2000 avec vis	0,012	10
FO/TANG		Eckiger Querträger avec Schrauben Traverse angulaire avec vis	0,004	4	FO/Z		Socket Plinthe	0,04	2,4
FO/T44		Seitenblende T44 Cache T44	0,002	0,3	FO/T144		Seitenblende T144 Cache T144	0,006	0,9
FO/T44Z DX-SX		Blende T44 für Schrank mit Socket Cache T44 pour meuble avec base fermée	0,002	0,4	FO/T144Z DX-SX		Blende T144 für Schrank mit Socket Cache T144 pour meuble avec base fermée	0,006	1
FO/T30		Eckblende T30 Panneau décoratif inférieur angulaire T30	0,006	0,9					

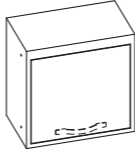
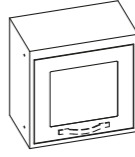
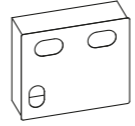
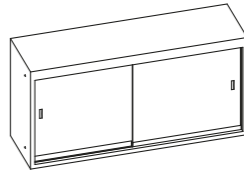

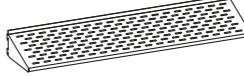



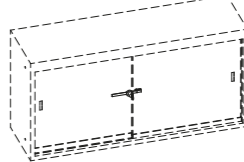
Rollschränke - Meubles à roulettes

Item	Drawing	Description	m3	Kg	Item	Drawing	Description	m3	Kg
FO/S3 FO/S3.PU		Rollschrank mit 3 Schubladen 1xB 2xC Meuble à roulette avec 3 tiroirs 1xB 2xC	0,21	33	FO/S4 FO/S4.PU		Rollschrank mit 4 Schubladen 1xA 2xB 1xC Meuble à roulette avec 4 tiroirs 1xA 2xB 1xC	0,21	37
FO/S5 FO/S5.PU		Rollschrank mit 5 Schubladen 2xA 3xB Meuble à roulette avec 5 tiroirs 2xA 3xB	0,21	39	FO/S6 FO/S6.PU		Rollschrank mit 6 Schubladen 4xA 2xB Meuble à roulette avec 6 tiroirs 4xA 2xB	0,21	41




Schubladeneinsätze - Plateaux pour tiroirs

Item	Drawing	Description	m3	Kg	Item	Drawing	Description	m3	Kg
FO/B40 <i>Liscia</i> <i>Cremagliera</i> 8 Scomparti 12 Scomparti		Schubladeneinsätze H40 Plateaux pour tiroirs H40	0,006	/	FO/B80 <i>Liscia</i> 2 Scomparti 4 Scomparti 5 Scomparti		Schubladeneinsätze H80 Plateaux pour tiroirs H80	0,012	/

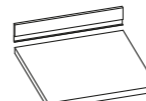
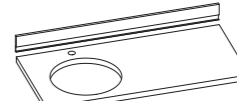




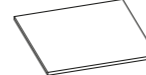

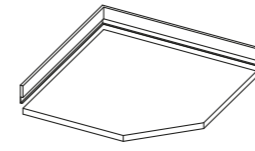
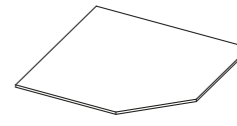
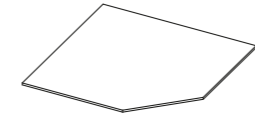
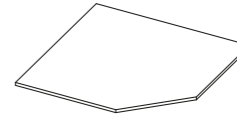
Hängevitrine - Meubles hautes

Item	Drawing	Description	m3	Kg	Item	Drawing	Description	m3	Kg
FO/MPA1 FO/MPA1.PU		Hängevitrine 1 Tür 1 Fachboden Meuble haut 1 porte 1 étagère	0,13	16	FO/MPAV1 FO/MPAV1.PU		Hängevitrine 1 Glas Tür 1 Fachboden Meuble haut 1 porte en verre 1 étagère	0,13	16
FO/MPM		Hygieneschrank mit Dekoration Meuble distributeur avec porte décorée	0,06	16	FO/MPAV		Hängevitrine 1 Glas Schiebetür 2 Fachboden Meuble haut portes en verre glissantes et 2 étagères	0,26	33
FO/ME1		Lackiert Metall Fachboden L977 Étagère en métal laqué L977	0,12	8	FO/ME2		Edelstahl Fachboden L977 Étagère en acier inoxydable L977	0,12	8
FO/SM570		Lackiert Metall Fachboden Halterung Support étagère en métal peint	0,05	0,5	FO/PBIC		Becherspender an der Seite der Hängevitrine befestigt Distributeur gobelets fixé dans le côté du meuble haut	0,01	1,5
FO/PGUA		Metall Handschuhspender Distributeur pour gants en métal	0,01	2,5	FO/SV		Zahnstange Schloss für Glastüren Serrure crémaillère pour portes glissantes en verre	/	0,1

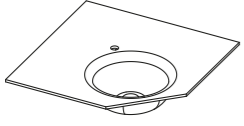
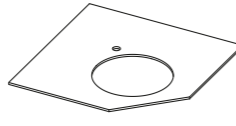



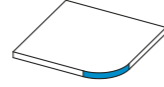
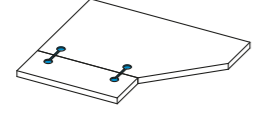

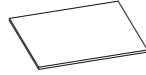

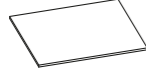

Washbecken / Mischer / Zusätze - Lavabo / Mitigeurs / Accessoires

Item	Drawing	Description	m3	Kg	Item	Drawing	Description	m3	Kg
FO/LIG		Edelstahl Waschbecken auf der Arbeitsplatte	0,05	3	FO/LSG		Emaillierter Metall Waschbecken auf der Arbeitsplatte	0,05	3,5
		Lavabo en acier inoxydable sur le plan de travail					Lavabo émaillé en métal sur le plan de travail		
FO/LIL		Rund Edestahl Waschbecken auf der Arbeitsplatte	0,05	3,5	FO/LCR		Keramik Waschbecken glatt abschliessend mit dem Arbeitsplatte	/	9
		Lavabo rond en acier inoxydable sur le plan de travail					Lavabo en céramique au même niveau du plan de travail		
FO/MIXT		Mischer mit klinischer Hebel	/	1,5	FO/CE		Pedal-Wasser Steuerung	/	4
		Mitigeur avec levier clinique					Commande electromagnetique à pedale		
FO/DS		Spender für Desinfektionsmittel und Reinigungsmittel	/	0,15	FO/CO1		Abfalleimer aus Rundeseisen	0,05	3
		Distributeur pour désinfectant et savon					Poubelle en acier tiges		

Arbeitsplatten - Plans de travail

Item	Drawing	Description	m3	Kg	Item	Drawing	Description	m3	Kg
FO/P500D8		Laminat weiß Arbeitsplatte D8 mit satiniert Edelstahl Aufkantung	0,06	9	FO/P1040C/F		Laminat weiß Arbeitsplatte D8 mit satiniert Edelstahl Aufkantung	0,06	10
					FO/P1540C/F		Laminat weiß Arbeitsplatte D8 mit satiniert Edelstahl Aufkantung	0,09	15
FO/P600D8		Plan de travail blanc en mélaminé D8 avec rehausse en acier inoxydable satiné	0,08	11	FO/P2040C/F		Plan de travail blanc en mélaminé D8 avec rehausse en acier inoxydable satiné	0,12	20
					FO/P2085C/F		Plan de travail blanc en mélaminé D8 avec rehausse en acier inoxydable satiné	0,12	20
FO/P500C0		Arbeitsplatte aus weiß Corian Dicke 12 ohne Aufkantung	0,1	12	FO/P500L11C0		Arbeitsplatte aus weiß Corian Dicke 12 mit geschmolzenem Waschbecken ohne Aufkantung	0,2	20
		Plan de travail en Corian blanc ép. 12 sans rehausse			FO/P500L16C0		Arbeitsplatte aus weiß Corian Dicke 12 mit Loch für rund Waschbecken ohne Aufkantung	0,3	29
					FO/P500L21C0		Plan de travail en Corian blanc ép. 12 avec lavabo fusionné sans rehausse	0,4	38
FO/P500VE10		Arbeitsplatte aus farbige Glas Dicke 10 ohne Aufkantung	0,05	15,5	FO/P500L11VE10		Arbeitsplatte aus farbige Glas Dicke 10 mit Loch für rund Waschbecken aus Edelstahl ohne Aufkantung	0,06	15,5
		Plan de travail en verre coloré ép. 10 sans rehausse			FO/P500L16VE10		Arbeitsplatte aus farbige Glas Dicke 10 mit Loch für rund Waschbecken aus Edelstahl ohne Aufkantung	0,09	22,5
					FO/P500L21VE10		Plan de travail en verre coloré ép. 10 avec trou pour lavabo rond en acier inoxydable sans rehausse	0,12	30
FO/P500VE15		Arbeitsplatte aus farbige Glas Dicke 15 ohne Aufkantung	0,1	21	FO/P500L11VE15		Arbeitsplatte aus farbige Glas Dicke 15 mit geschmolzenem Waschbecken ohne Aufkantung	0,3	29
		Plan de travail en verre coloré ép. 15 sans rehausse			FO/P500L16VE15		Arbeitsplatte aus farbige Glas Dicke 15 mit geschmolzenem Waschbecken ohne Aufkantung	0,5	34
					FO/P500L21VE15		Plan de travail en verre coloré ép. 15 avec lavabo fusionné sans rehausse	0,6	42
FO/PMA500LA		Eckiger weiß Laminat Arbeitsplatte D8 mit Edelstahl Satin Aufkantung	0,1	20	FO/PMA500C0		Eckiger weiß Corian Arbeitsplatte D8 Dicke 12 ohne Aufkantung	0,15	17
		Plan de travail angulaire en mélaminé blanc D8 avec rehausse en acier inoxydable satiné					Plan de travail angulaire en Corian blanc D8 ép. 12 sans rehausse		
FO/PMA500VE10		Eckiger Arbeitsplatte aus farbige Glas Dicke 10 ohne Aufkantung	0,15	24	FO/PMA500VE15		Eckiger Arbeitsplatte aus farbige Glas Dicke 15 ohne Aufkantung	0,15	36
		Plan de travail angulaire en verre coloré ép. 10 sans rehausse					Plan de travail angulaire en verre coloré ép. 15 sans rehausse		

Arbeitsplatten - Plans de travail

Item	Drawing	Description	m3	Kg	Item	Drawing	Description	m3	Kg
FO/PMA500LCO		Eckiger Arbeitsplatte aus weiß Corian Dicke 12 mit geschmolzenem Waschbecken ohne Aufkantung Plan de travail angulaire en Corian blanc ép. 12 avec lavabo fusionné sans rehausse	0,6	24	FO/PMA500LVE10		Eckiger Arbeitsplatte aus farbige Glas Dicke 10 mit Loch für rund Waschbecken aus Edelstahl ohne Aufkantung Plan de travail angulaire en verre coulouré ép. 10 avec trou pour lavabo rond en acier inoxydable sans rehausse	0,6	23,5
FO/ALCO		Corian Aufkantung Dicke 12 Rehausse en Corian blanc ép. 12	0,009	1,4	FO/ALVE10		Glas farbige Aufkantung Dicke 10 Rehausse en verre coulouré ép. 10	0,009	2,2
FO/ALVE15		Glas farbige Aufkantung Dicke 15 Rehausse en verre coulouré ép. 15	0,009	3,2	FO/PRA		Abschrägung von Arbeitsplatte Chanfreinages des plans de travail		
FO/PTI		Anker mit Lamellen Union des plans de travail			FO/PSI <i>*standard</i>		Arbeitsplatte für Rollschrank aus satiniert Edelstahl Dicke 11 Plan de travail pour meuble à roulettes en acier inoxydable satiné ép. 11	/	3
FO/PSS <i>Extra</i>		Emailliert weiß Arbeitsplatte für Rollschrank Dicke 11 Plan de travail pour meuble à roulettes émaillé blanc ép. 11	/	3	FO/PSC <i>Extra</i>		Corian Arbeitsplatte für Rollschrank Dicke 12 Plan de travail pour meuble à roulettes en Corian blanc ép. 12	/	3,5
FO/PSV10 <i>Extra</i>		Glas farbige Arbeitsplatte Dicke 10 Plan de travail pour meuble à roulettes en Corian blanc ép. 10	/	6	FO/PSV15 <i>Extra</i>		Glas farbige Arbeitsplatte Dicke 15 Plan de travail pour meuble à roulettes en Corian blanc ép. 15	/	8



MOBILI METALLICI

EC - Declaration of conformity
Dichiarazione di conformità con le norme CE
EG - Konformitätserklärung
CE – Déclaration de conformité
Prohlášení o shodě s normami ES
Declaración de Conformidad de la CE

STYL FRIGO s.n.c.

Via Luigi Galvani 8/10
33083 CHIONS (PN) ITALY

Electrified Equipment

2006/95/EC
2004/108/EC

EC Low Voltage Directive
EMC Directive



We declare that the products manufactured by us to which this statement refers, conform to the essential requirements according to the above mentioned directive.



Dichiariamo che i prodotti da noi fabbricati, a cui si riferisce la presente dichiarazione, sono conformi ai requisiti fondamentali ai sensi delle disposizioni della direttiva summenzionata.



Wir erklären, dass die von uns hergestellten Produkte auf die sich diese Erklärung bezieht, mit den grundlegenden Anforderungen gemäß den Bestimmungen der obigen Richtlinie übereinstimmen.



Nous déclarons que les produits que nous fabriquons, auxquels se réfère cette déclaration, sont conformes aux exigences essentielles selon les dispositions de la directive susmentionnée.



Prohlašujeme, že se námi vyráběné výrobky, na které se vztahuje toto prohlášení, shodují se základními požadavky podle předpisů výše uvedené směrnice.



Por la presente declaramos que los productos que nosotros fabricamos, y a los que hace referencia esta declaración, cumplen los requisitos básicos de conformidad con las disposiciones de la directiva arriba mencionada.

Chions
Effective date 10.6.2011



Manias Giorgio.
(Legally Authorised Representative)

Design & progetto:
Ufficio tecnico Astra
www.astrastyl.it

Rendering:
Maurizio Burelli
maurizio@mause.net

Fotolito:
Attilio Schiabel
a.schiabel@gmail.com

Testi:
Daniele Varelli
www.varelli.it

Progetto grafico:
Michele Stefanato
www.msgrafica.info

Stampa:
Lithostampa s.r.l.
www.lithostampa.it



MOBILI METALLICI

Via L. Galvani, 8/10 - 33083 Chions (PN)
Tel. 0039 0434 635210 - Fax 0039 0434 635258
www.astrastyl.it - info@astrastyl.it

