

# HUNTEQ

Everyday Hunting Gear

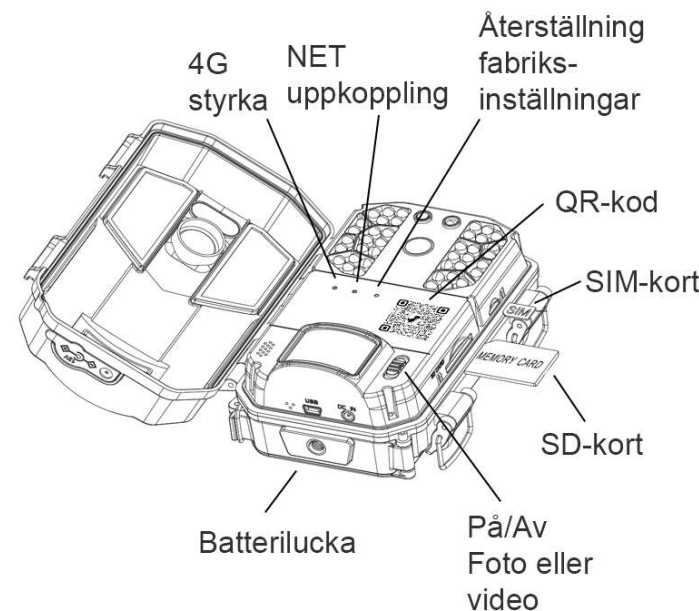
## SNABB GUIDE

# TrailCam M2

## Att komma igång

1. Sätt i medföljande SIM och SD-kort som ligger i den silverfärgade påsen
2. Öppna luckan under kameran och sätt i 8 stycken AA batterier
3. Ta bort skyddsplasten på luckan samt rörelsesensorn
4. Starta kameran att välja "Photo" eller "Video" inspelning
5. Ladda ner UCon Android eller iOS app på Google Play eller App Store
6. Starta appen och välj "Add Device" och följ därefter instruktionerna

## Viltkamera M2

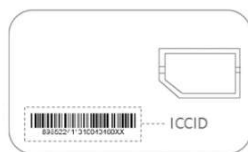


## Ladda SIM-kort

Medföljande SIM-kort är laddat med 300 Mb gratis data och kan användas de första 30 dagarna. Därefter behöver kortet laddas via appen eller länken <https://sim.eiotclub.com/1>

Vid laddning av surf tecknas ingen prenumeration. En notis visas i appen när SIM-kortet behöver fyllas på.

**Vid problem med kameran, använd ett gem och återställ kameran genom att försiktigt trycka in RESET knappen i 5**



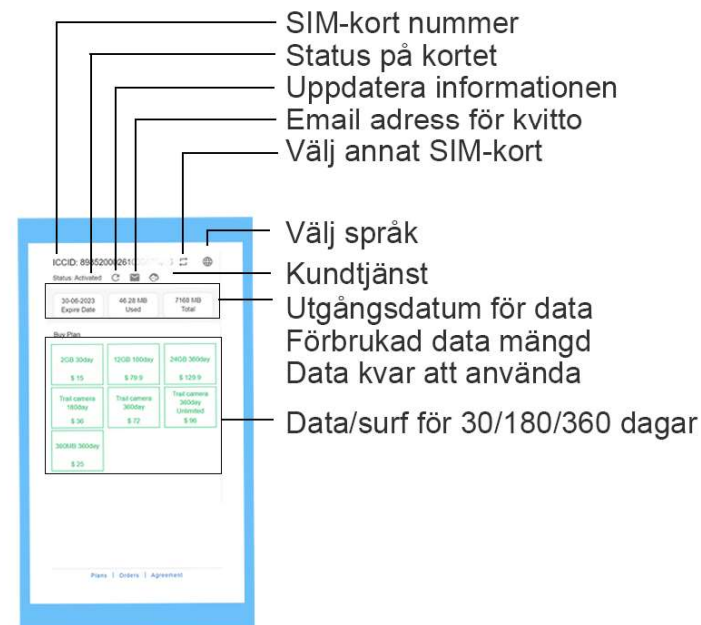
SIM-korts numret (ICCID) finns på plastkortet i

Skanna QR-kod eller gå in på <https://sim.eiotclub.com/1>



Skriv in SIM-kort numret som finns på plastkortet

Skanna in SIM-kort nummer med kamera



# Koppla en kamera till appen



- STEG 1**  
Ladda ner UCon appen och skapa konto
- STEG 2**  
Registrera lösenord, ange säkerhetskod
- STEG 3**  
Logga in
- STEG 4**  
Lägg till enhet "Add a device"
- STEG 5**  
Välj "Setup 4G Device"
- STEG 6**  
Invänta uppkoppling, välj "Next" vid blå NET lampa
- STEG 7**  
Skanna QR-kod som finns på kameran
- STEG 8**  
Invänta koppling av app och kamera
- STEG 9**  
Ange ett namn på kameran
- STEG 10**  
Installationen slutförd. Ut i skogen och montera :-)

# Vanligaste funktionerna i appen

- Notis vid rörelse
- Inställningar
- 4G mottagning
- Batteri status
- Photo/Video/Live
- Album Cloud
- Album mobiltelefon
- Mitt konto

- Inställningar
- Upplösning HD/SD
- Ljuduppspelning
- Ta foto
- Tala genom högtalare
- Spela in video
- Fullskärm
- Se bilder från cloud eller SD-kort
- Spela upp film eller visa foto

- Välj namn på kameran
- Energiläge - alltid aktiv/aktiv vid rörelse
- Normal/Rotera/Spegel
- Lagring på cloud/minneskort/formatering
- Dagsljus med färg eller endast svartvit
- Tidsintervall mellan bilder/video
- Känslighet rörelsesensor Låg/Med/Hög
- Tidsintervall till standby läge
- TBD
- På/Av 4G och NET led
- Synkronisering mot telefonens tid
- TBD
- Mjukvara version
- Hårdvara ID
- Uppdatering av mjukvara OTA "Over-the-Air"

- Min profil
- Cloud prenumeration
- Mina delningar
- Övriga inställningar
- Frågor
- Guide av funktioner
- Teknisk information för support
- Allmän information
- Logga ut från appen