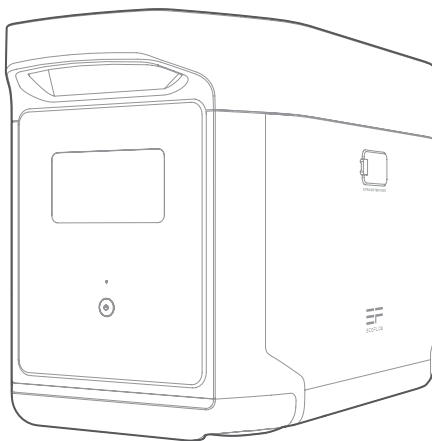


≡COFLOW

EcoFlow DELTA 2 Max
専用エクストラバッテリー
ユーザーマニュアル V1.0



免責事項

製品使用前に本ユーザーマニュアルをよくお読みいただき、正しくお使いください。また、お読みになった後は大切に保管してください。誤った取り扱いをすると、お客様ご自身または他者へ重度の傷害を与える可能性や、製品の破損故障または財産損失等を引き起こす場合があります。製品を使用した時点で、本ユーザーマニュアル内のすべての条項および内容を理解したうえで同意したものとします。お客様自身の行為およびそれにより生じるすべての結果に対して、EcoFlowは、一切の責任を負わないものとします。

法規制に従い、EcoFlowは本ユーザーマニュアルおよび本製品に関連するすべての資料の最終的な解釈の権利を有します。資料の更新、バージョン変更、サービス終了が生じる場合においても、お客様に対して通達を行いませんので、EcoFlow公式Webサイトにアクセスして最新版の製品情報をご確認ください。

目次

仕様	1
安全上のご注意	2
同梱物	3
製品の概要	3
各部の名称	3
液晶画面の表示	4
電源オン/オフについて	4
使用について	5
DELTA 2 Maxiに接続して使用する	5
EcoFlow スマート発電機で充電する	6
メンテナンスとケア	6
よくあるご質問	7
異常表示と対応方法	7

仕様

本体情報	
モデル名	EFD350-EB
重量	約19kg
寸法	464*235*283mm
バッテリー容量	2048Wh
入力仕様	
エクストラバッテリーポート入力	51.2 V \approx 最大2000 W (X-StreamのAC充電とソーラー充電の併用時)
出力仕様	
エクストラバッテリーポート出力	40V \sim 58.4V \approx 最大3200W
バッテリー仕様	
電池素材	リン酸鉄リチウムイオン電池
使用サイクル	3000回以上(80%+)
保護機能	過電圧保護、過負荷保護、過熱保護、短絡保護、 低温保護、低電圧保護、過電流保護
温度範囲	
推奨使用温度範囲	20 $^{\circ}$ C \sim 30 $^{\circ}$ C
使用温度範囲	-10 $^{\circ}$ C \sim 45 $^{\circ}$ C
充電温度範囲	0 $^{\circ}$ C \sim 45 $^{\circ}$ C
保管温度範囲	-10 $^{\circ}$ C \sim 45 $^{\circ}$ C (20 $^{\circ}$ C \sim 30 $^{\circ}$ C推奨)



1. 本製品の充電・出力は外気温ではなく実際のバッテリー温度によります。
2. 本製品のデザインおよび仕様等に関しましては品質改善のため予告なしに変更する場合があります。

安全上のご注意

使用について



1. 本製品を火のそばや熱器具などの熱源に近づけないでください。
2. 本製品を水やその他の液体で濡らさないでください。また、本製品を雨の中や湿気の多い場所で使用しないでください。
3. 強力な静電気が発生している場所や磁力の影響を受ける範囲で本製品を使用しないでください。
4. 本製品を分解したり、刃物など鋭いもので刺したりしないでください。
5. 金属類を使用して本製品等をショートさせないでください。
6. EcoFlow純正品以外のパーツやアクセサリを使用しないでください。パーツやアクセサリの購入が必要な場合は、EcoFlow公式サイト、公式ストアをご確認いただくか、正規販売店へお問合せください。
7. 本製品を使用する際は、本ユーザーマニュアルに記載されている使用温度範囲を遵守してください。使用温度が高すぎる場合、バッテリーの発火を引き起こす危険性があります。使用温度が低すぎる場合、製品性能が大幅に低下し、正常に使用できない場合があります。
8. 本製品の上に重い物を載せないでください。
9. ファンが作動している場合、動作を無理に止めないでください。また、高温多湿な場所やほこりの多い場所で使用しないでください。
10. 本製品に強い衝撃や振動を与えないでください。強い衝撃や振動が与えられた場合、すぐに電源を切って製品の使用を中止してください。また、持ち運ぶ際はしっかりと固定して、振動や衝撃が生じないように注意してください。
11. 予期せぬ状況により本製品が浸水した場合、製品を安全に乾燥させ、周囲に発火物がなく人から離れた場所へ置き、完全に乾くまで製品に近づかないでください。乾いた後は絶対に使用せず、「廃棄について」の内容に従って適切に廃棄してください。製品が発火した場合、「水⇒砂⇒防火布⇒粉末消火器⇒二酸化炭素消火器」の優先順位に従って消火作業を行い、消防署へ連絡してください。
12. 本製品のポート部分に汚れが付着している場合は、乾いた布で汚れを拭き取ってください。
13. 本製品を置く際は、慎重に置いてください。転倒による製品の破損を防ぐため、製品は水平で安定した場所に設置してください。万が一、転倒やその他の理由で製品に破損が生じた場合は直ちに電源を切ってから、周囲に発火物や可燃物がなく人のいない安全な場所へ置き、各自治体の廃棄方法に従って製品を廃棄してください。
14. 子供やペットの手の届かない場所に保管してください。

廃棄について

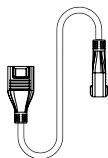
1. 本製品にはバッテリーが含まれています。廃棄の際はバッテリーを完全に放電し、お住まいの自治体に廃棄方法をお問い合わせいただくか、EcoFlowアフターサポートにお問い合わせください。バッテリーは危険物のため、一般ごみと一緒に捨てないでください。
2. 本製品の故障などの原因により、完全に放電することが難しい場合においても、各自治体に廃棄方法をお問い合わせいただくか、EcoFlowアフターサポートにお問い合わせください。
3. 過放電が生じた場合、バッテリーを起動することができなくなるため、上記2.と同じ方法で廃棄してください。

同梱物

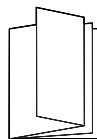
製品本体



DELTA 2 Max専用エクストラバッテリーケーブル

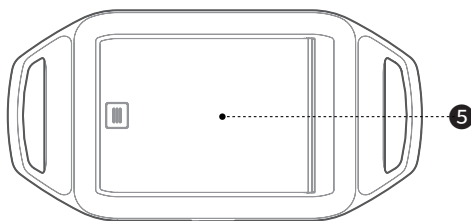
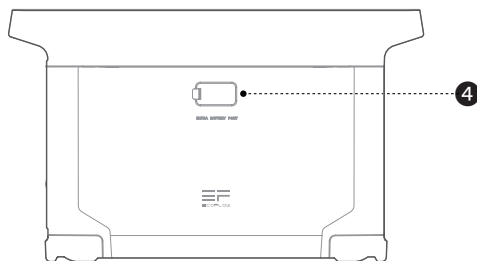
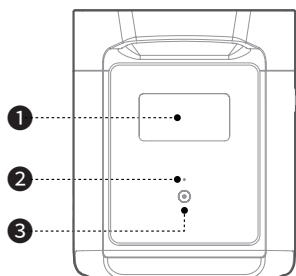


ユーザーマニュアル
& 保証書



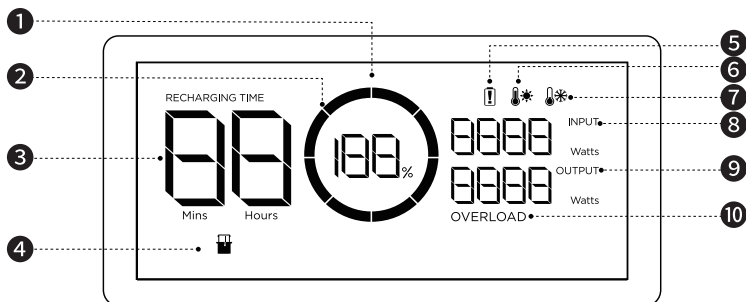
製品の概要

各部の名称




1. 液晶画面
2. メイン電源表示灯
3. メイン電源ボタン
4. エクストラバッテリーポート
5. ケーブル収納ボックス

液晶画面の表示



- | | |
|-------------------|-------------|
| 1. バッテリー残量パーセント表示 | 6. 高温警告表示 |
| 2. バッテリー残量表示 | 7. 低温警告表示 |
| 3. 残り時間表示(充電/放電) | 8. 入力表示 |
| 4. エクストラバッテリー表示 | 9. 出力表示 |
| 5. バッテリーパック故障表示 | 10. 過負荷警告表示 |

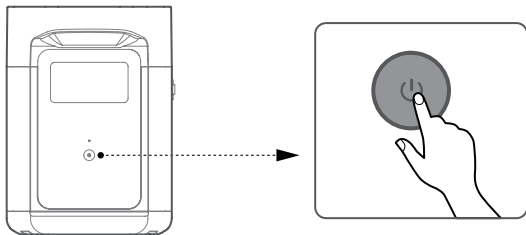
	アイコン	表示状態
	バッテリー残量 パーセント	充電中: 時計回りに回転する 充電完了: 100%と表示 残量0%: 0%と表示されてアイコン点滅



故障時の表示内容および対応方法の詳細については「異常表示と対応方法」をご確認ください

電源オン／オフについて

メイン電源ボタンを押すと、本製品のメイン電源がオンになります。液晶画面が点灯し、メイン電源表示灯が白色にゆっくりと点滅します。メイン電源ボタンを長押しすると、メイン電源がオフになり、液晶画面が消灯します。

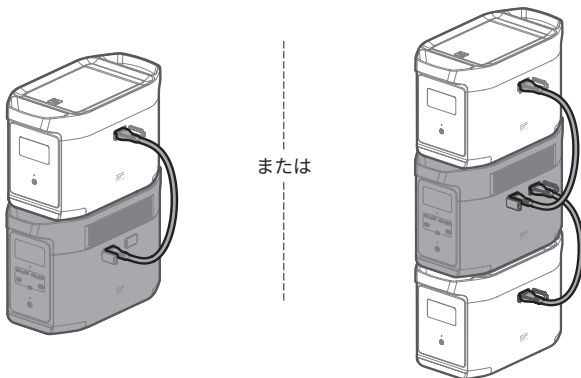


1. 本製品はDELTA 2 Max専用で、単体での使用はできません。
2. 5分間操作をしないと、液晶画面はスリープモードとなり、自動的に消灯します。製品が負荷の変化や操作を感知すると、液晶画面が自動的に点灯します。
3. それぞれの出力ボタンがオフで負荷のないまま2時間経過すると、製品のメイン電源が自動的にオフになります。製品のスタンバイ時間の既定値は2時間です。スタンバイ時間の長さはアプリで変更できます。

使用について

DELTA 2 Maxに接続して使用する

DELTA 2 Maxは最大2台の専用エクストラバッテリーに接続することでバッテリー容量を増やすことができます。

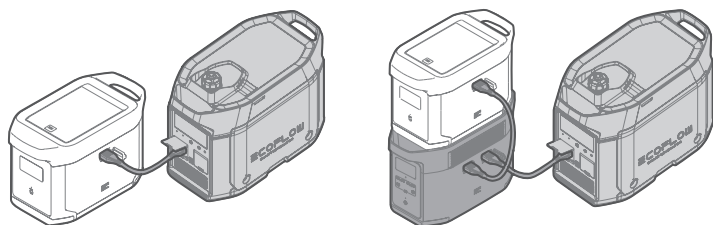




1. DELTA 2 Maxを専用エクストラバッテリーに接続する前に、本体とエクストラバッテリーともに電源がオフの状態であることをご確認ください。
2. 専用エクストラバッテリーに接続後、本体とエクストラバッテリー両方の液晶画面にエクストラバッテリー表示が点灯されたことを確認してご使用ください。
3. DELTA 2 Maxを充電や放電している最中に、専用エクストラバッテリーへコードを接続したり、抜いたりしないでください。必ずDELTA 2 Maxの電源をオフにした状態で作業を行ってください。
4. 手、または他の物で専用エクストラバッテリーの金属端子ポートに触れないでください。異物が付いた場合は乾いた布や固く絞った布で拭いてください。
5. 専用エクストラバッテリーケーブルをDELTA 2 Maxと専用エクストラバッテリーにしっかり接続してください。接続が不十分な場合、接続部が熱くなり、デバイスのパフォーマンスに影響を与えたり、火災につながるおそれがあります。

EcoFlow スマート発電機で充電する

EcoFlow スマート発電機を使用して、DELTA 2 Max専用エクストラバッテリーを充電できます。詳細については、スマート発電機のマニュアルを参照してください。








メンテナンスとケア

1. 20°C~30°Cの環境下で使用および保管することを推奨しています。湿気が多い場所や水に濡れる可能性のある所、熱源の近くや金属類に近づけないように保管してください。
2. 長期間保管する場合は3か月に1回の頻度で充放電(0%まで放電してから60%まで充電)を推奨しています。6か月以上充放電が行われなかった場合、保証対象外になります。
3. 安全面を考慮し、本製品を45°C以上、または-10°C以下の環境下で保管しないでください。
4. バッテリー寿命への影響を考慮し、20°C~30°Cの環境下での使用を推奨しています。
5. 製品使用後にバッテリー残量が1%以下まで低下している場合、60%まで充電してから保管してください。バッテリー残量が著しく低下した状態で長期間保管した場合、バッテリーに深刻なダメージを与え、使用サイクルが短縮されてしまいます。
6. バッテリーが著しく低下した状態で長期間保管した場合、製品はディープスリープモードに移行するため、再度使用する前に製品を充電してディープスリープモードから解除する必要があります。

よくあるご質問

1. 本製品で使用されているバッテリーの種類を教えてください。
本製品には高品質のリン酸鉄リチウムイオンバッテリーが使用されています。
2. 充電できているかどうか判断する方法を教えてください。
充電時は液晶画面に残りの充電時間が表示されます。バッテリー残量表示の周りの表示灯が時計回りに回転して入力電力も表示します。
3. 本製品の清掃方法を教えてください。
乾いた柔らかい布などで拭き掃除を行ってください。
4. 本製品の保管方法を教えてください。
製品保管時は、製品のメイン電源がオフになっていることを確認したうえで、乾燥した風通しのよい場所で保管し、高温多湿な場所で保管しないようにしてください。また、長期間製品を使用しない場合は、製品の使用寿命の低下を防ぐために、3カ月に1回の頻度でバッテリーを30%まで放電してから、再度60%まで充電することを推奨しています。
5. 本製品を飛行機に乗せることはできますか。
飛行機に乗せることはできません。

異常表示と対応方法

異常表示	異常タイプ	対応方法
RECHARGING TIME  アイコン点滅	バッテリー充電高温保護	バッテリーの温度が正常な値まで下がると自動で復旧します。
 アイコン点滅	バッテリー放電高温保護	バッテリーの温度が正常な値まで下がると自動で復旧します。
RECHARGING TIME  アイコン点滅	バッテリー充電低温保護	バッテリーの温度が5°C以上に上がると自動で復旧します。
 アイコン点滅	バッテリー放電低温保護	バッテリーの温度が-12°C以上に上がると自動で復旧します。
Overload アイコン点滅	バッテリー放電過負荷/短絡保護	過負荷の電気製品を取り外してください。
 アイコン点灯	バッテリーの故障	EcoFlowアフターサポートまでお問い合わせください。



本製品の使用中に警告アイコンが表示された場合、製品の再起動を行ってください。再起動後も引き続き警告アイコンが表示されている場合は、すぐに使用を中止してください(充放電を行わないでください)。

以上の内容に従って対処しても、なお異常がある場合はEcoFlowアフターサポートへお問い合わせください。

≡COFLOW