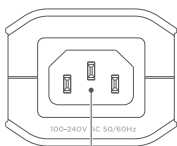
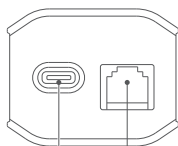


## 製品紹介



AC入力ポート



USB-C出力ポート 通信ポート

## 製品仕様

AC入力電圧: 100-240V~ 50/60Hz

USB-C供給電圧: 5V ≡ 300mA 最大

通信ポート供給電圧: 12V ≡ 300mA 最大

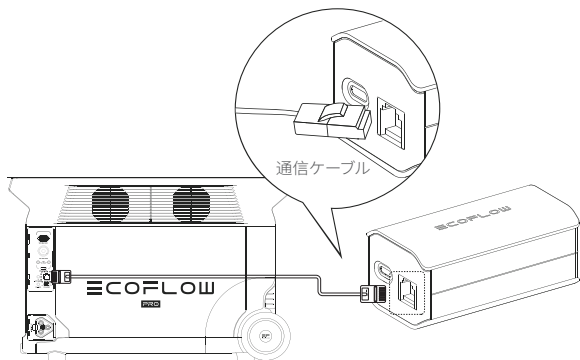
動作温度: -10 ~ 45°C

## ユーザーインストラクション

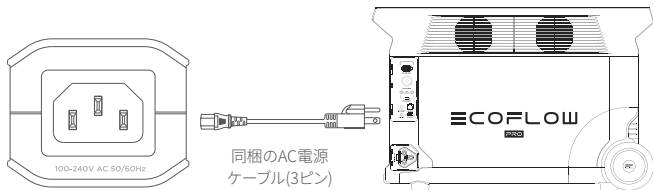
- 1.本製品はEcoFlow DELTA ProおよびEcoFlow DELTA Maxとの使用にのみ適しています。
- 2.電気自動車の充電中は安全のため、本製品とEcoFlow ポータブル電源の識別に成功すると、ポータブル電源にAC充電できなくなります。
- 3.同梱のUSB-C to USB-Cケーブルが専用ケーブルで、他の汎用USB-Cケーブルとは互換性がないため、大切に保管してください。紛失の場合はEcoFlow公式サイトにお問い合わせください。
- 4.本製品を廃棄する際にお住まいの自治体の条例や法規制に従って廃棄してください。

# 使用方法

## I. EcoFlow DELTA Proとの接続方法



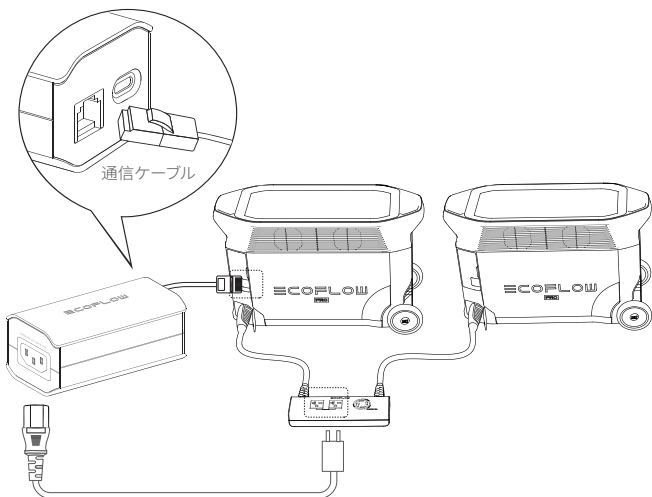
\*通信ポート: EcoFlow DELTA Proのみに適用する。



\*本製品に同梱するAC電源ケーブル(3ピン)をご利用ください。

# 使用方法

## II. Double Voltage ハブの接続

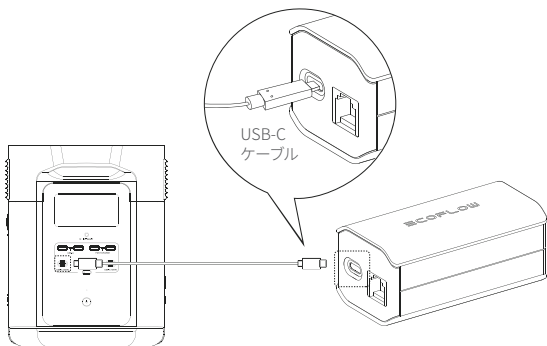


「NEMA 6-15P to C13」 or 「NEMA 6-20P to C13」  
電源ケーブル(別途購入)

1. Double Voltage ハブを使用して電気自動車を充電する場合は別途「NEMA6-15P to C13」または「NEMA 6-20P to C13」電源ケーブルを購入する必要があります。
2. 上図のように本製品を別途購入の電源ケーブルをDouble Voltage ハブに接続し、通信ケーブルを任意のEcoFlow DELTA Proの通信ポートに接続してください。

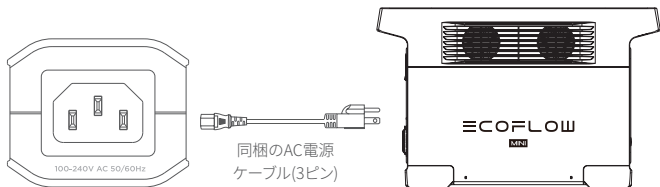
# 使用方法

## III. EcoFlow DELTA Maxとの接続方法



(左側のUSB-Cポートに接続してください。  
右側のUSB-Cポートは使用しないでください)

\*USB-Cポート: EcoFlow DELTA Maxのみに適用する。



同梱のAC電源  
ケーブル(3ピン)

\*本製品に同梱するAC電源ケーブル(3ピン)をご利用ください。

いますぐ  
24カ月保証に登録しましょう!



<https://warranty.ecoflow.com/>



登録のメリットは?

- メーカー保証の証明として使用できます
- EcoFlow製品のサポートをスムーズに利用できます

ご連絡先

☎ +81 050-3138-8158 10:00~12:00、13:00~17:00 (JST)

(土曜・日曜・祝日、年末年始を除く)

🌐 <https://jp.ecoflow.com/pages/contactus>



日本語のみ [support.jp@ecoflow.com](mailto:support.jp@ecoflow.com)

英語のみ [support@ecoflow.com](mailto:support@ecoflow.com)

ソーシャルメディア:    @ecoflowjapan

≡ COFLOW