

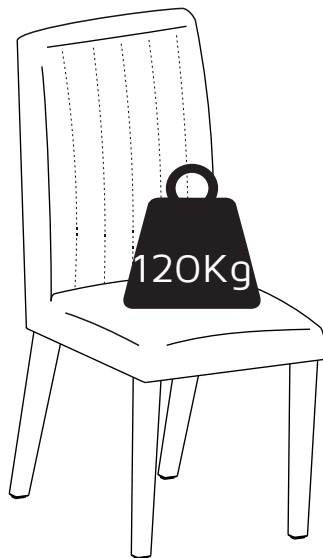
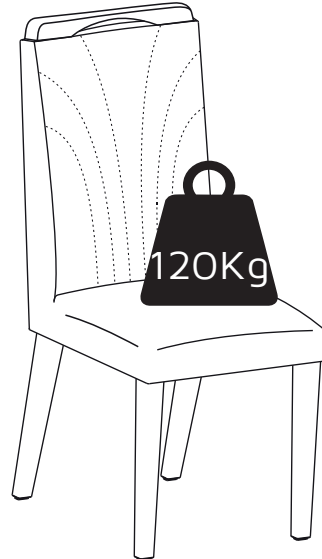
MANUAL DE MONTAGEM

ASSEMBLY INSTRUCTIONS

INSTRUCCIONES DE MONTAJE

NOTICE DE MONTAGE

MONTAGEANLEITUNG



120Kg = 264Lb

COD BR: 1024400

COD US: 1024400

COD BR: 1026600

COD US: 1026600

COD BR: 1021800

COD US: 1021800

COD BR: 1026700

COD US: 1026700

COD BR: 1026500

COD US: 1026500

OBSERVAÇÕES IMPORTANTES

IMPORTANT REMARKS

OBSERVACIONES IMPORTANTES

REMARQUES IMPORTANTES

WICHTIGE HINWEISE




Limpe com um pano limpo e umedecido em água e sabão neutro. Não utilizar produtos químicos e abrasivos.

Wipe clean using a damp cloth and a mild cleaner. Don't use abrasive and chemical products.

Limpie con un paño limpio humedecido con agua y jabón neutro. No utilice productos químicos y abrasivos.

Nettoyez avec un chiffon propre imbibé avec d'eau et de savon doux. N'utilisez pas de produits chimiques et abrasifs.

Mit einem sauberen und angefeuchteten Tuch mit Wasser und milder Seife abwischen. Verwenden Sie keine Chemikalien und Scheuermittel.



EVITE ACIDENTES
PREVENIR ACCIDENTES
OBSERVACIONES IMPORTANTES

Não escale ou se apoie na cadeira.
No se suba ni se apoye en la silla.
Do not climb or lean on the chair.

ACESSÓRIOS

HARDWARE

HERRAJES

ACCESSOIRES

ZUBEHÖR

Identifique e separe os acessórios utilizados. Em cada embalagem, uma etiqueta identifica as peças e onde utilizá-las.

Identify and separate the hardware used in the assembly. There's a label on each package identifying the parts and where to use them.

Identifique y separe los accesorios utilizados en el montaje. Observe la etiqueta en cada paquete para saber donde montar.

Identifiez et séparez les accessoires à être utilisés. Dans chaque emballage il y a une étiquette pour identifier les pièces et où les utiliser.

Identifizieren und trennen Sie die verwendeten Zubehöre. Auf jeder Verpackung sind die Teile und deren Verwendungszweck auf einem Etikett angegeben.

