

TABELLA MISURE

Stampa questa pagina in **formato A4**, mantenendo le proporzioni effettive.
Per verificare la corretta stampa, verifica che la linea qui sotto sia esattamente di 5cm.



ANELLI

Consulta la guida per verificare la misura dell'anello giusto per te

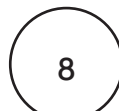
Posiziona un anello che trovi comodo al dito sui cerchi sottostanti fino a trovare quello perfetto per te. Sei in dubbio tra due misure? Consigliamo di utilizzare quella più grande.



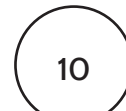
14mm




14,5 mm



15,2-15,4mm



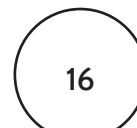
15,8-16mm



16,4-16,6mm



17,1-17,3 mm

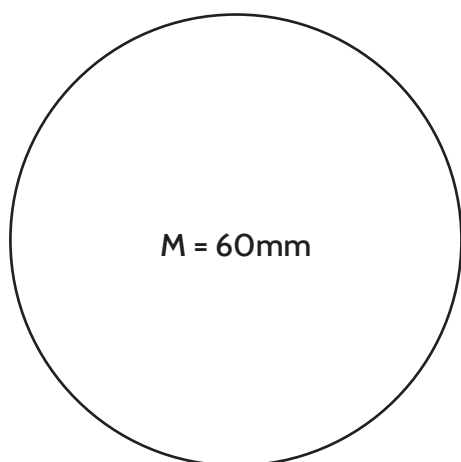


17,7-17,9 mm

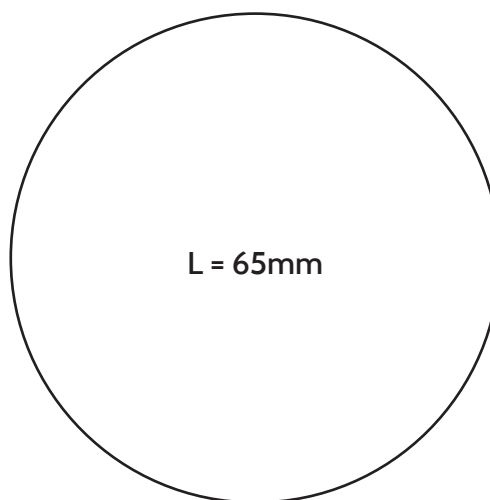
BRACCIALI

Consulta la guida per verificare la misura del bracciale corretta per te

Posiziona un bracciale sui cerchi sottostanti per capire il giusto diametro per te.



M = 60mm



L = 65mm

CONTATTACI PER ULTERIORI MISURE