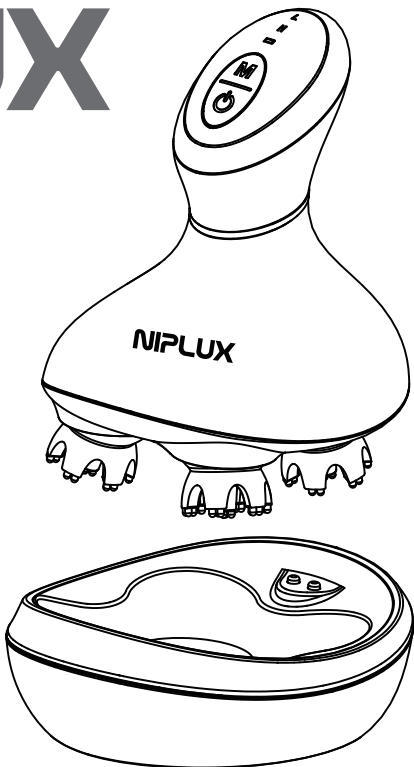


NIPLUX

HEAD SPA

ニップラックス ヘッドスパ 取扱説明書



このたびは本製品をお買上げいただき、誠にありがとうございます。

本製品をご使用前に必ず取扱説明書をよくお読みになり、正しく安全にお使い下さい。
この取扱説明書には保証書がついています。
お読みになられた後も、大切に保管して下さい。

保管用
保証書付

安全上のご注意

定められた手順に従って、無理のないご使用をお願いします。
異常が発生した場合は、ただちに使用を中止し、カスタマーサービスまでお問い合わせください。故障状態のまま使用されると、身体に悪影響を及ぼす危険がありますので、絶対におやめください。

危険



禁止

- 次のような医用電子機器を使用している人は使用しない。
医用電子機器の誤動作をまねぎ、身体に著しい障害をもたらす恐れがあります。
- ペースメーカーなど体内植込式医用電子機器
 - 人工心臓など生命維持用医用電子機器
 - 心電計などの装着型医用電子機器

警告



禁止

- 指定の部位以外や次のような部位には使用しない。
事故や肌、身体トラブルの原因になります。
- 整形手術をした部位
 - 皮膚炎・過度の日焼けなど、頭皮に異常がある場合およびその部位
 - 頭皮に傷・湿疹・腫れもの・化膿性疾患のある場合およびその部位



警告



禁止

次のような人は使用しない。下記に当てはまらない場合でも、ご使用に不安がある方は医師に相談のうえ、ご使用ください。事故や肌・身体トラブルの原因になります。

- アトピー性皮膚炎、脂漏性皮膚炎、湿疹など頭皮に皮膚疾患がある方
- アレルギー体質で特に肌が敏感な方
- シリコン製品などで皮膚にトラブルや障害をおこしたことがある方
- 急性疾患の方、悪性腫瘍のある方、感染症疾患の方
- 意思表示のできない方・麻痺および知覚障害の方
- 洗髪などにより頭皮にトラブルをおこしたことがある方
- 出血性疾患・血友病疾患などの血液異常の方、高血圧の方
- 眼の病気・治療歴のある方
- 妊娠中・生理中の方（ホルモンバランスが不安定で肌トラブルの原因）
- 薬（抗凝固剤等、血液が固まりにくくなる成分を含んだ薬）を服用中の方
- 飲酒後や疲労の激しい場合
- 乳幼児には使用しない。ペットには使用しない。



禁止

子供や身体の不自由な人だけの使用は避ける。未成年者は保護者同意のうえ、保護者監視のもと使用する。また、子供の手の届かない場所に保管する。事故やケガの原因になります。



警告



**浴室充電
禁止**

浴室での充電は絶対にしない。

感電やショートによる火災などの原因になります。



**傷んだ
コードプラグ
使用禁止**

ACアダプターや、USBコードが傷んだり、コンセントの差し込みが緩いときは使用しない。感電やショートによる火災などの原因になります。



禁止

動作中にアタッチメントの間に指などを入れない。

けがをする原因となります。



**無理な扱い
禁止**

ACアダプター及び、USBコードを破損、加工、束ねるなど無理に力を加えない。また重いものを乗せ乱暴な扱いをしたり、挟み込んだりしない。



**用途以外
禁止**

取扱説明書に記載されている用途以外には本製品を使用しない。

けがや本体が故障する原因となります。



分解禁止

分解や修理・改造はしない。火災・感電・けがの原因となります。修理は弊社カスタマーサービスにご相談ください。



警告



落下禁止

不安定な場所に置かない。また本品や付属品を落としたり、ぶつけたりしない。
けがや本体が故障する原因となります。



必ず守る

使用中に痛みを感じたり、気分が悪くなったり、肌に異常があらわれたら、ただちに使用を中止し、医師に相談する。



必ず守る

本体および充電台の充電端子に水が付着していないことを確認してから充電する。
感電やショートによる火災の原因となります。



必ず守る

本製品には必ず付属の充電台、ACアダプター、およびUSBコードを使用する。付属品は他の製品には使用しない。



異臭
異常発熱時
使用禁止

本体および付属品が、異臭・異常発熱したときは使用を中止する。
破損・発火の原因となります。



必ず守る

交流100V~240Vで使用する。海外での使用の際は必ずプラグ形状の電圧を確認のうえ使用する。ACアダプターは、壁のコンセントに直接差し込み、タコ足配線にしない。
火災・感電・故障の原因となります。



警告



禁止

付属品端子にピンや
ゴミを付着させない。
感電やショートによる
火災などの原因に
なります。



禁止

ドライヤーや、
ファンヒーターなどで
本体や付属品を乾燥
しない。
部品の変形・故障の
原因になります。



発火注意

火のそばや炎天下、埃の
ある場所で使用したり、放
置したりしない。
また、火中落下・加熱・高
温での充電・使用をしな
い。熱機器に近づけない。
本製品は充電式電池を内
蔵しています。
発熱・発火・破裂・動作不
良の原因となります。



必ず守る

本体を使用しないとき・
掃除するときは必ず電
源を切る。
充電台を掃除するとき
は必ずACアダプターを
コンセントから外す。
感電やショートによる火
災などの原因になります。



アダプター
を抜く

万一、異常が発生したら、
本体の電源を切る。
また、充電をしていると
きはコンセントからACア
ダプターをすぐに抜く。
けむり・異音・においがす
るなど、異常状態のまま使
用しないでください。



必ず守る

コンセントからACアダ
プターを抜くときは、コ
ードを引っ張らずに先
端部分を持つ。
また、ぬれた手で抜き
差しはしない。
感電やショートによる火
災などの原因になります。



警告



禁止

ドライヤーと一緒に使用したり、ドライヤーで本体を乾燥させない。



禁止

水やお風呂の中に浸水させたま放置しない。
本体が故障する原因になります。



必ず守る

ブラシを強く押し当てたり、早く動かしたりしない。過度に1カ所に集中して使用しない。髪の毛が本体に絡みついたときは、本体を停止させてから髪の毛を外す。



禁止

本体および付属品をアルコール・ベンジン・シンナー・除光液などの溶剤で拭かない。



禁止

次に該当する人は使用しない。
髪の毛がからみつき、髪を傷める原因となります。
●植毛をされている人
●部分かつら(テープ貼りつけ、エクステンションを含む編み込みなど)を装着中の人。



必ず守る

1部位1回5分以内、1日合計20分以内を目安に使用する。
頭皮に使用するとき、頭皮全体で合計5分以内を目安に使用する。
製品の過度の使用は肌を傷める原因となります。



警告



必ず守る

入浴剤入りのお湯や温泉では使用しない。万一、浸けてしまった場合は、水で十分に洗い流す。サウナなど高温多湿になる場所では、使用しない。においや変色・故障の原因となります。



必ず守る

使用するときは、必ずすべてのアタッチメントを取り付けた状態で使用する。



必ず守る

シャンプーや頭皮用トリートメント剤などを使った場合は、必ず本体を水洗いする。本体の変色・変質や、塗装がはがれるなどの原因となります。



必ず守る

初めて使用するときや慣れるまでは、必ず低速モードから使用する。事故やケガをする原因となります。



必ず守る

使用後は必ず本体の水分をしっかりと拭き取る。また、浴室など高温多湿の場所に放置しない。本体がぬれたままの状態では放置すると、充電端子が腐食する原因となります。

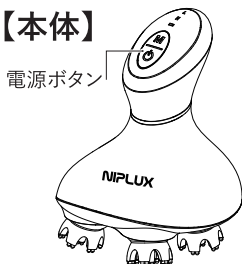


必ず守る

軽くあて、絶対に強くあてない。けがや本体が故障する原因となります。痛みや異常を感じたときは、すぐに使用を中止してください。

各部の名称

【本体】



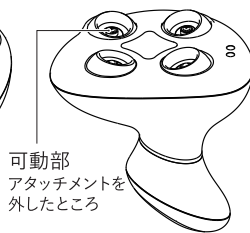
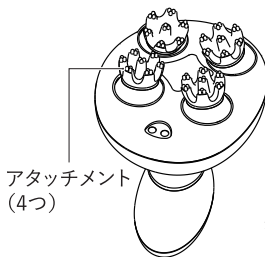
【充電台】



交換用
アタッチメント
(4つ)



ACアダプター



USB
コード



掃除用ブラシ

※本体・付属品のデザイン・仕様は、品質向上のため予告なく変更する場合があります。

※本体は防水仕様になっています。入浴中でも使用することができますが、水やお風呂の中に浸水させたまま放置しないでください。

※充電台、USBコード、ACアダプターは防水ではありません。

水がかからない場所で保管し、ぬれた状態での使用や、浴室内での充電は絶対にしないでください。

ご使用の前に(充電方法)

初めてご使用されるときや充電残量が減ったとき(緑ランプ点滅時)は、本体の電源をオフにしてから充電をしてください。

お願い

必ず本体・アタッチメントの水分を拭き取り、完全に乾燥させてから充電台に置いてください。充電台は防水仕様ではありません。本体が湿った状態で充電台に置かれますと、故障の原因になります。

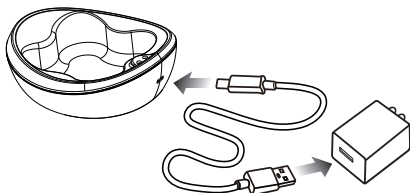
●充電時間の目安

充電時間	動作時間
約2時間	約90分間

※充電推奨温度は15°C~35°Cです。
推奨温度外では充電時間がのびたり、充電出来ない場合があります。
※電池の残量や充電環境によって、充電時間や動作時間は前後します。

1 付属の充電台、USBコード、ACアダプターを右図のように接続する。

※端子の形が一致するように、ゆっくりと根元まで押し込んでください。



ご使用の前に(充電方法)

2 ACアダプターを壁面コンセントに差し込む。

3 本体を充電台の充電端子が触れるように置く。

※充電前に、本体と充電端子の水滴をしっかり拭き取ってください。
充電端子に水滴が残ったまま充電すると、
製品の故障につながる恐れがあります。

緑色ランプ()について

充電残量:少	充電中	充電完了
点滅(速)	点滅(ゆっくり)	点灯

4 充電完了後、ACアダプターを壁面コンセントから抜く。

※緑ランプが点滅から点灯になったら、充電完了です。

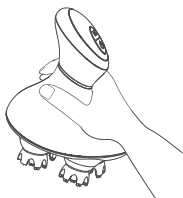
蓄電池の寿命は、通常約1週間に1回充電して5年半程度(※ただし保証は1年)
お使いいただけますが、ご使用の条件によって充電電池の寿命は変わります。
規定の時間充電しても2~3回しかご使用できなくなった場合は、蓄電池の寿命
が来たものとお考えいただき、お買い上げの販売店にご相談ください。
また、半年以上充電しないで放置した場合、蓄電池が自己放電により特性劣化
しますので、長く使用されないときでも1か月に1度は充電してください。

ご使用方法

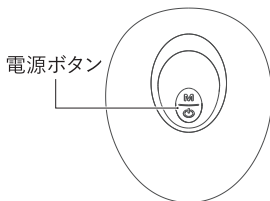
●使用推奨水温は5°C~42°Cです。



- 1** シャンプーで髪全体を泡立てる。
※乾いた髪でも、頭皮ケアやリラクゼーションとしてお使いいただけます。



- 2** 図のように本体をしっかりと持つ。
※手についたシャンプーをよく洗い流してから本体を手にとってください。
本体が滑って落ちると、
けが・故障の原因となります。



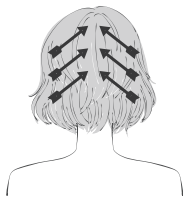
- 3** 電源ボタンを押してオンにし、
お好みのパターンを選択する。
※電源ボタンを押すたびに回転速度が(L/Hに)
切り替わります。
※“M”ボタンを押すたびに振動モードが
切り替わります。

ご使用方法

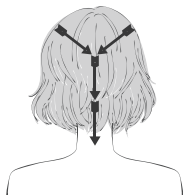
●押し当てる → 矢印の方向にすべらせる



- 4 前頭部と側頭部をケアする。
- ①生え際に約5秒間軽くあてる。
 - ②生え際から頭頂部へ約5秒間かけてゆっくり移動させる。
- ※①、②を2回ずつ繰り返します。
※注意:軽くあてるようにし、絶対に強くあてないでください。



- 5 後頭部をケアする。
- 手順4と同じ方法で生え際から頭頂部へ向かってケアする。



- 6 頭頂部と後頭部をケアする。
- 図の位置を頭頂部からえりあしに向かって、順に約5秒ずつ押し当てて移動する。
- ※頭皮全体で5分以内を目安に使用してください。

ご使用方法

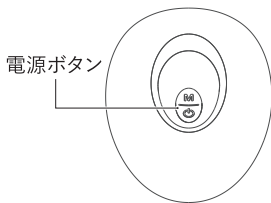
●ブラシの正しいあて方



ブラシ全体が
頭皮にあっている



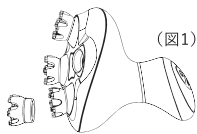
ブラシの一部が
頭皮から浮いている



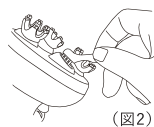
- 7 ケアが終わったら、電源ボタンを長押し（約3秒）して電源をオフにする。
ボタンを長押ししなくても、
動作開始から約10分経過すると、
自動的に電源がオフになります。
※使用后、本体を清潔に保つために毎回
お掃除をしてください。詳しくは、
「お掃除のしかた」のページを参照ください。
- 8 シャンプーを洗い流し、
通常のお手入れ（トリートメントなど）をする。

お掃除のしかた

- 1 電源がオフになっていることを確認する。
- 2 本体についている髪の毛や汚れを水で洗い流す。
- 3 本体からアタッチメント(4つ)を取り外す。(図1参照)
※注意:アタッチメントが破れないようにやさしく取り外してください。



- 4 付属の掃除用ブラシを使って各部の汚れを落とした後、水で洗い流す。
※図2、3のように本体の可動部、アタッチメントなどを掃除してください。
※汚れが取れにくい場合は、薄めた中性洗剤を使用してください。



(図2)



(図3)

- 5 タオルなどの乾いた布で、本体・アタッチメントの水分を拭き取り、風通しの良い場所で乾燥させる。
※特に充電端子には水分が残らないように、綿棒などで拭き取ってください。
※湿ったままの状態で充電台にのせたり、放置しないでください。
においや変色・故障の原因となります。
- 6 本体・アタッチメントが乾燥したら、アタッチメントを本体に取り付ける。
※注意:アタッチメントが破れないようにやさしく取り付けてください。

保管のしかた

- 使用後は、必ず本体およびアタッチメントの水分を拭き取り、完全に乾燥させてから充電台に置いてください。
充電台は防水仕様ではありません。
本体が湿った状態で充電台に置くと、故障の原因になります。
- 長期間使用しないときは、本体のお掃除をしてから保管してください。
- 使用しないときは、本体の電源をオフにし、ACアダプターやUSBコードをコンセント等から抜いて保管してください。
- 火のそばや炎天下、浴室や車内など高温多湿の場所に放置せず、風通しの良い清潔な日陰に保管してください。
- 子供の手の届かない場所に保管してください。
- 長期間使用しないときは、本体をフル充電してから保管します。
また1カ月ごとに本品を動作させて、再度充電してください。
長期間充電しないでおくと充電ができなくなることがあります。

廃棄について

- 本製品はリチウムイオン電池を使用しています。
本製品を廃棄される場合は、自治体の分別ルールに従って適切に廃棄してください。

製品仕様

定格電源		DCSV 1.0A
消費電飾		約5W(充電時)
本体外形寸法		130x110x150mm
材質		本体: ABS樹脂、シリコン
		材質アタッチメント:シリコン
		充電台: ABS樹脂
セット内容	本体	本体: 1台
		充電台: 1台
		交換用アタッチメント:4個
	付属品	取扱説明書: 1部
		付属品掃除用ブラシ:1個
		USBコード:1本
生産国		中国

※製造時期は本体に記載

保証書

本製品の保証カードはお買い上げ日より一年間商品の保証を致します。
使用中による自然故障の場合は無償修理を致します。修理・交換等の際には必ず
ご提示が必要となりますので大切に保管いただきますようお願い申し上げます。

また商品に関しましてのお問い合わせはご購入された店舗にてお気軽にお問い合わせ下さい。

※保証書は記載事項を基に無償の交換を行うことをお約束するものです。ただし、取扱説明書に記載の注意事項をお守り頂かずに使用し、破損した場合、保証対象外となりますので、ご注意ください。※この取扱説明書兼保証書は2021年3月現在のものです。

品番	NP-HS20S		
お客様のお名前			
ご住所			
お電話番号			
販売店名(住所/TEL)			
保証期間1年間	お買い上げ年日	年	月 日

販売元:株式会社日創プラス

〒813-0044

福岡県福岡市東区千早5-20-1 ニューガイア千早4F

Tel:092-719-0756 Fax:092-719-0757