

Guía de tallas

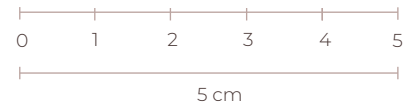
1 Opciones de Impresión

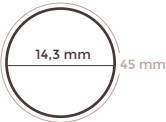

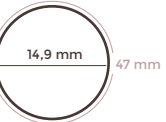
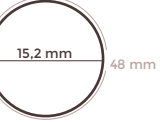
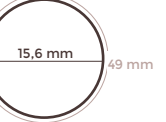
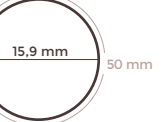
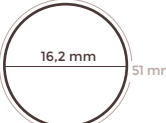
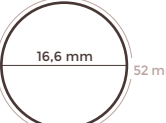




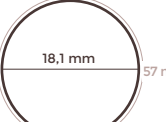





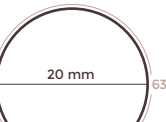
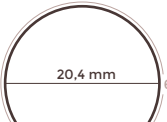

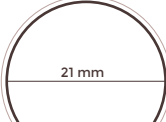
Para que coincidan las medidas, por favor vaya a 'opciones de impresión' y antes de imprimir asegúrese de que la opción 'ajustar al tamaño del papel', esté en 'sin ajuste de escala'. Imprima la **Guía de Tallas Aldo & Co.** en una **hoja A4**. Para comprobar que se ha impreso correctamente, mida con una regla las medidas a continuación y si coincide puede realizar la medición.

2 Método más usual y exacto

Medir el diámetro interno del anillo.

La medida es en **milímetros**. (1cm = 10mm)



<p>TALLA EU 5</p>  <p>14,3 mm 45 mm</p>	<p>TALLA EU 6</p>  <p>14,6 mm 46 mm</p>	<p>TALLA EU 7</p>  <p>14,9 mm 47 mm</p>	<p>TALLA EU 8</p>  <p>15,2 mm 48 mm</p>	<p>TALLA EU 9</p>  <p>15,6 mm 49 mm</p>	<p>TALLA EU 10</p>  <p>15,9 mm 50 mm</p>
<p>TALLA EU 11</p>  <p>16,2 mm 51 mm</p>	<p>TALLA EU 12</p>  <p>16,6 mm 52 mm</p>	<p>TALLA EU 13</p>  <p>16,9 mm 53 mm</p>	<p>TALLA EU 14</p>  <p>17,1 mm 54 mm</p>	<p>TALLA EU 15</p>  <p>17,5 mm 55 mm</p>	<p>TALLA EU 16</p>  <p>17,8 mm 56 mm</p>
<p>TALLA EU 17</p>  <p>18,1 mm 57 mm</p>	<p>TALLA EU 18</p>  <p>18,5 mm 58 mm</p>	<p>TALLA EU 19</p>  <p>18,8 mm 59 mm</p>	<p>TALLA EU 20</p>  <p>19,1 mm 60 mm</p>	<p>TALLA EU 21</p>  <p>19,4 mm 61 mm</p>	<p>TALLA EU 22</p>  <p>19,7 mm 62 mm</p>
<p>TALLA EU 23</p>  <p>20 mm 63 mm</p>	<p>TALLA EU 24</p>  <p>20,4 mm 64 mm</p>	<p>TALLA EU 25</p>  <p>20,7 mm 65 mm</p>	<p>TALLA EU 26</p>  <p>21 mm 66 mm</p>		