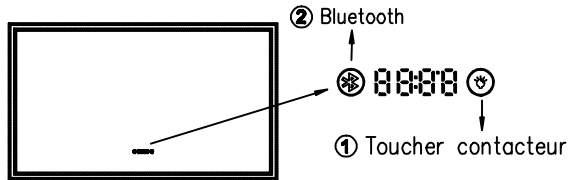




Inspirer les ingénieurs de salle de bains

LED miroir de salle de bains instructions  
(convient aux interrupteurs à capteur tactile)



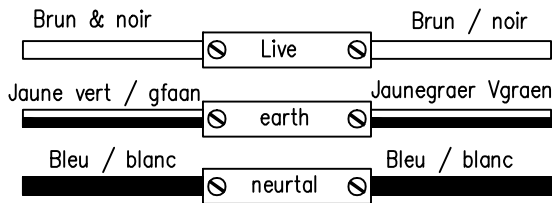
① gradateur + anti - buée: l'ouverture et la fermeture peuvent contrôler l'anti - buée et la LED. Appuyez longuement pour contrôler la luminosité. Bluetooth / temps: appuyez sur ② pour contrôler Bluetooth. Appuyez longuement sur ②, le nombre clignote, puis appuyez sur ② pour ajuster l'heure. ② Bluetooth: Allumez la touche ② et le Bluetooth dans l'appareil intelligent (téléphone portable / I - pad, etc.), recherchez "JL - BT - 02" pour vous connecter.

Remarque: pour garantir l'utilisation normale du produit, veuillez placer le fil selon le tissu spécifié par cette société.

IEE du lieu d'installation. Ce produit convient uniquement pour une installation en intérieur

L'installation d'un mur solide, etc., doit être effectuée par un électricien professionnel, erreur

L'installation peut causer des dommages au produit et des blessures corporelles.



Circuit fermé. Ensuite, utilisez les bornes de câblage pour connecter le fil nu à trois conducteurs, le câble à trois fils du produit est

Fil à trois conducteurs réservé sur le mur extérieur

Outils d'installation (comme ci - dessous)



Mètre rouleau




Le crayon



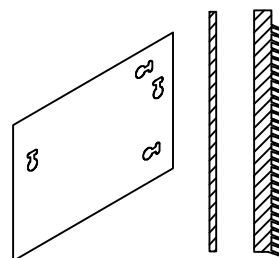
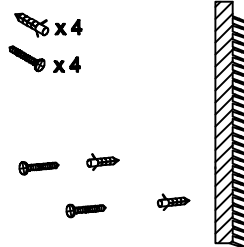
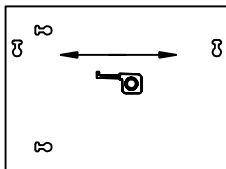
Perceuse



Marteau



Tournevis



Conseils importants :

1. Pendant la mise ne place, ne posez jamais de matériaux dursetpointusdirectementcontre la surface demiroir ; sinon, cela pourrait donner lieu à une fuite de courant, ou même à un accident et des blessures corporelles.
2. N'oubliez jamaisd'éteindrel'interrupteur d'alimentation les jours de tempête, ou sinon, le tonnerre pourraient endommager les éléments électriques du produit.
3. Pendant l'utilisation normale, nepas retirezla prise de courant en forçant pour manipuler leproduit, sinon, les éléments électriques pourraient êtreendommagés.
4. Merci de retirer le produit de sa prise d'alimentation si le produit n'est pas utilisé pendant une longuepériode.