





鳥獣被害対策グッズ販売

イノホイ




2024年カタログ



お見積もり・カタログ郵送依頼承ります


050-8880-2330

受付時間 9:00 ~ 17:00(土・日・祝日・年末年始を除く)



イノホイキャラクターの
名前が決まりました！

ひなたくん です。



おいしい畑のひなたくんは
山の食べ物がへってきたので
畑のいいやさいを
食べてしまいます。

畑のやさいを
食べてしまうので
いつも猟師さんに
ねらわれています。
でも、ひなたくんは
つかまりたくありません。
いつもわなにおびえて
生きています。

女きょうだいの
ひなたくん

ときどきゴルフ場にも
現れます。

生まれも育ちも
きゅうしゅう。
きつすいの九州男児です。



ひなたくんは
ときどき、
だいすきなうたを
歌ったり
コウワさんになって
おいしいごはんを作ったり
うらないしになって
今週のうんせいを
見てみたり...
いつもみんなが
たのしくなることを
さがしています。



森のために、未来のために、できること



私たちイノホイ(株式会社 refactory)は
創業7年目の宮崎にある小さな会社です

創業当時からインターネットでくくり罠、箱罠を販売しています。

最初は罠のことなどわからない中で、
お客様や狩猟家の方のご意見をいただきながら少しずつ
商品の改善やサービスの改善を進めてきました。
私たちの大切な森、山、畑を未来に繋げるために
これからも皆様のご意見をたくさんお待ちしております。

01

インタビュー.....4,5p

イノホイの商品をご利用いただいているお客様の現在の狩猟状況や利用している狩猟道具、地域の鳥獣被害の状況などを伺ったインタビューを掲載しています。

02

箱罠・囲い罠.....6~17p

餌などを使って檻内に誘導する罠。囲い罠は特例に当てはまれば狩猟免許不要で設置できます。
ファーレ旭式 箱罠 (ビッグサイズ/ミディアムサイズ) 垂鉛メッキ仕様 / 鉄板仕様 / ワイヤーマッシュ仕様 / ファーレ旭式 囲い罠 / 箱罠用センサー / 交換用パネル / パーツ / 折りたたみ箱罠 / 捕獲用アイテム / 処分箱 / 箱罠秘伝の書

03

くくり罠 / スプリングセット / パーツ.....18~32p

ワイヤーで獲物の足を捕らえて拘束する罠。初心者からベテランの方まで使用しています。
イノシシホイホイ / ストロング / TSJ / えびのブラック / R1 ラガー / わな造くん スプリングセット / 自作キット / オリジナルスエージャー / パーツ / 足くくり罠用ワイヤーロープ / くくり罠秘伝の書 / 罠感知センサー

04

トレイルカメラ.....33~39p

罠を監視し大切な田畑や家屋を守ります。
通信機能付きカメラ / ノーグロー (不可視光フラッシュ) / ローグロー (可視光フラッシュ) / ストロボ・白色 LED カメラ / 製品比較表

05

お役立ち品.....40~45p

山における狩猟活動や、捕獲作業に役立つ商品です。
電気止め刺し / ナイフ / ライト・スコップ / 解体ハンガー / 運搬用品

06

その他防獣・忌避用品.....46~49p

カタログに掲載しきれなかった商品の一部をご紹介します。詳細はイノホイのHPからご覧いただけます。
電気柵 / 防護柵 / 防獣ネット / 有刺鉄板 / 音・光で防ぐ商品 / 臭い・習性で防ぐ商品 / 防鳥商品

07

イノホイオリジナルグッズ.....50,51p

ひなたくんを刺繍したオリジナルグッズを用意しました。
キャップ / ハンティングベスト / Tシャツ

インタビュー

イノホイの商品をご利用いただいているお客様の現在の狩猟状況や利用している狩猟道具、地域の鳥獣被害の状況などを伺ったインタビューです。

イノホイの商品を参考に罾を自作

兄や知り合いの畑がイノシシによる農作物被害に遭っていたため、狩猟を始めました。罾をかける
とイノシシは学習するのか、それ以降来なくなるので効果的です。長く使っていると一部だけ壊れ
たり空はじきた際に紛失したりしますが、イノホイの商品を真似して自分でメンテナンスや罾を
作ったりしています。イノホイの商品は、知り合いの狩猟初心者でもたくさん捕獲できているよう
です。



愛用商品

イノシシホイホイ

熟練の猟師監修のもと、低価格と設置しやすさを両立したくくり罾です。
樹脂製で水を吸わないので、膨張・剥離による動作不良の心配がありません。

¥3,960税込



宮崎

イノホイ会員様

三浦 信博さん
(イノホイ歴：3年)

狩猟業界をプロとしてけん引

熊本県にある「株式会社 末松電子製作所」の委託研究員として宮崎大学で鳥獣被害対策の研究をし、
その研究結果を基に会社の研究開発に貢献しています。現在は「アナグマ対策」の研究を行って
おり、中型動物対策に特化した資材（電気柵）を使っての効果検証をしています。また前職では県職
員として宮崎県内の鳥獣被害対策に関する業務を行っていたこともあります。イノホイの罾は、比
較的安くコストパフォーマンスも良いので重宝しています。



愛用商品

箱罾ミディアムサイズ片扉

頑強さを重視した大型専用の箱罾です。格子網は3分筋（約9mm）を使
用して格子網を全箇所溶接しており頑丈になっています。

¥56,580税込



宮崎

イノホイ会員様

室屋 敦紀さん
(イノホイ歴：2年)

イノシシ・シカ被害を減らすために試行錯誤の日々

イノシシに父親の畑を荒らされるようになり、約17年前に狩猟免許を取得しました。今の課題は、
跡継ぎ問題です。私が狩猟を辞めれば、地域の鳥獣被害が一気に増えるのではないかと心配してい
ます。また、猟友会では、若者や初心者への指導体制があまり整っておらず、初心者が入会しても
すぐに辞めてしまうことも現状です。他の狩猟用品店の罾もうまく使い分けて狩猟していますが、
特にイノシシホイホイは、使い勝手が良いので猟友会のメンバーにも勧めています。



愛用商品

ストロング

固く厚い樹脂板を使用しておりますので、非常に頑丈な作りになっています。
サイズ展開がS,M,Lと3種類あります。

¥6,250税込



大分

イノホイ会員様

村田 正則さん
(イノホイ歴：6年)

狩猟に没頭する現役大学生

宮崎大学農学部で4年生で、幼少期からの狩猟をしたいという強い思いから、わな猟免許が取得
できる18歳になり免許を取得することができました。免許取得後は知り合いの先輩猟師から狩
猟のノウハウを教わりました。現在は卒業論文の準備を進めており、どの要因であればより多くのイ
ノシシを捕獲できるのかをテーマに探究しています。罾の効果的な使い方であったり、狩猟業界に
関してわからないことばかりで、これからもっと知識と経験を増やしていきたいです。



愛用商品

イノシシホイホイ

熟練の猟師監修のもと、低価格と設置しやすさを両立したくくり罾です。
樹脂製で水を吸わないので、膨張・剥離による動作不良の心配がありません。

¥3,960税込



宮崎

イノホイ会員様

迫田 匡史さん
(イノホイ歴：1年)

親子二人三脚での狩猟

父が1年前に狩猟免許を取得し、私は父の狩猟のサポートをしています。父が狩猟免許を取得す
る前から罾を購入するなどして準備を進めていました。

かしめ機を購入し自分たちで3回かしめにしたり、「くくり罾 ストロング」の台座が父にとっては
重いので、自作でプラスチック製に変えたりと自分たちなりに工夫しています。イノホイのくくり
罾は止め防止が付いているので安心して使える上、使い心地も良いようです。



愛用商品

スプリングセット

既に踏み板を用意されていて、出来上がっているスプリング部分をお探しの
方におすすめです。

¥3,500税込



鹿児島

イノホイ会員様

前田 晃一さん
(イノホイ歴：3年)

仕事と狩猟の両立

熊本県内の乳用牛の交配・管理を主に行う牧場の牧場長をしている傍ら、農作物被害対策のために
狩猟を行っています。猟期には例年30個ほど罾をかけており、見回りだけでも大変ですが、地域
住民の被害が減ったという声や感謝されることが励みになっています。罾は自作したり、鉄工所を
営んでいた義父が自作した箱罾も使いながら狩猟をしています。イノホイの商品は自作のものとは
比べて頑丈さを感じます。4年前に購入したくくり罾も修理しながら今でも大切に使っています。



愛用商品

ストロング

固く厚い樹脂板を使用しておりますので、非常に頑丈な作りになっています。
サイズ展開がS,M,Lと3種類あります。

¥6,250税込



熊本

イノホイ会員様

淵田 瑞穂さん
(イノホイ歴：4年)

箱罾の選び方

餌などを使って檻内に誘導する罾。

対象動物で選ぶ



商品タイプで選ぶ

頑丈

軽量

頑丈

軽量

狩猟免許の有無

あり


なし

作動方式で選ぶ

踏み板

釣り餌


獣に負けない
頑強タイプ
大型獣用箱罾



- ・ビッグサイズ
- ・ミディアムサイズ

掲載ページ P.7

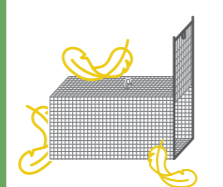
条件次第で
狩猟免許不要
囲い罾



- ・ビッグサイズ

掲載ページ P.9

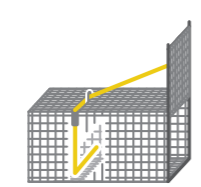
軽量タイプ /
ワイヤーメッシュ



- ・中型獣用
- ・サル用

掲載ページ P.9

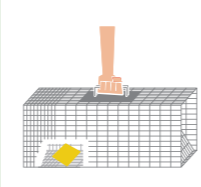
頑丈な
蹴り糸タイプ
小動物用箱罾



- ・スモールサイズ

掲載ページ P.15

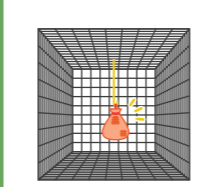
踏み板タイプ /
折り畳み箱罾



- ・折り畳み箱罾

掲載ページ P.14

釣り餌タイプ /
お手軽箱罾



- ・アニマルキャッチャー

掲載ページ P.14

大型獣用箱罾

小～中型獣用箱罾

ファーレ旭式 箱罾

異形鉄筋製の頑丈な箱罾です。3分筋:約9mmの格子網を全箇所溶接し、要所は4分筋、5分筋で補強しているため、とても頑丈です。パーツが独立しており、各面を付属のワイヤークリップで連結して組み立てます。

破損した際にもパネル(パーツ)単位で交換ができるため、長期間に渡り安心してお使いいただけます。

※交換用のパネル(パーツ)はP.12をご確認ください。



箱罾内部からの扉持ち上げ防止機構付き。捕らえられた獣を逃しません。



誤作動防止ストッパー付き。設置作業中の事故を防ぎます。



3分筋:約9mmを使用して格子網を全箇所溶接しております。

商品の配送について

大型獣用箱罾・囲い罾は重量物のため福山通運の営業所にお届けします。ご注文時にお近くの営業所をご指定ください。

(1～2基なら軽トラックやミニバンにも積載できます) 営業所から遠い場合は直送も可能です。営業所止めとは送料が異なりますのであらかじめご了承ください。お荷物は車上渡しとなります。

※一部地域にて直送不可の場合がございますので、恐れ入りますがご了承ください。

大型獣用箱罾



注文番号	H01	¥69,780
サイズ (幅×高さ×奥行)	1.0m×1.0m×2.0m	
重量	約110kg	

オプション
注文番号 H01a + ¥5,500 ¥75,280



注文番号	H02	¥76,380
サイズ (幅×高さ×奥行)	1.0m×1.0m×2.0m	
重量	約120kg	

オプション
注文番号 H02a + ¥5,500 ¥81,880



注文番号	H01c	¥56,580
サイズ (幅×高さ×奥行)	0.8m×0.8m×1.8m	
重量	約80kg	

オプション
注文番号 H03a + ¥5,500 ¥62,080

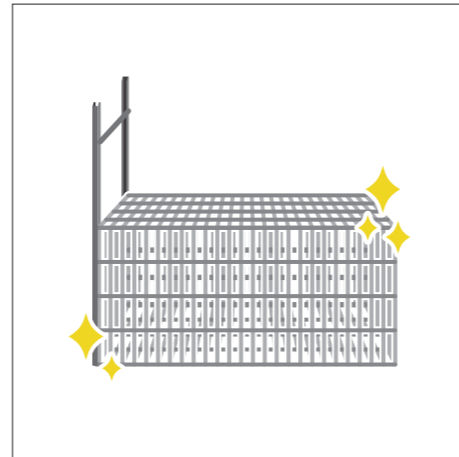
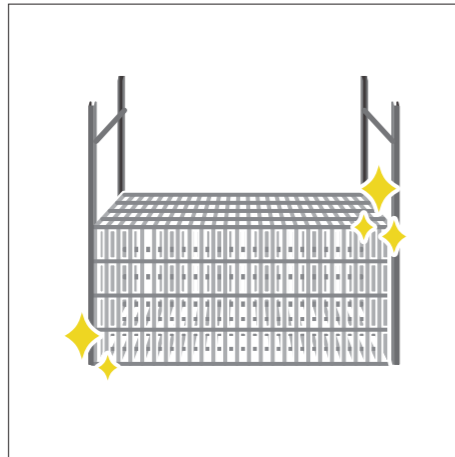
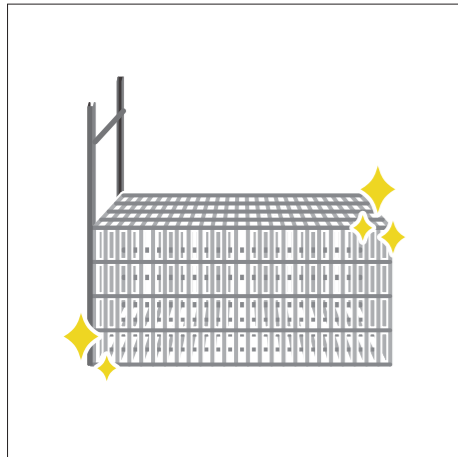


クマ脱出口加工

箱罾の天面に穴(30cm×30cm)を開ける加工になります。

ファーレ旭式 箱罿

大型獣用箱罿 亜鉛メッキ仕様：錆びにくいメッキ仕様です



猪 鹿

ビッグサイズ【片扉】

注文番号 **H01b** **¥73,800** 税込

サイズ (幅×高さ×奥行)	1.0m×1.0m×2.0m
重量	約110kg

オプション

注文番号 H31 + ¥5,500 **¥79,300** 税込

猪 鹿

ビッグサイズ【両扉】

注文番号 **H02b** **¥81,800** 税込

サイズ (幅×高さ×奥行)	1.0m×1.0m×2.0m
重量	約120kg

オプション

注文番号 H33 + ¥5,500 **¥87,300** 税込

猪 鹿

ミディアムサイズ【片扉】

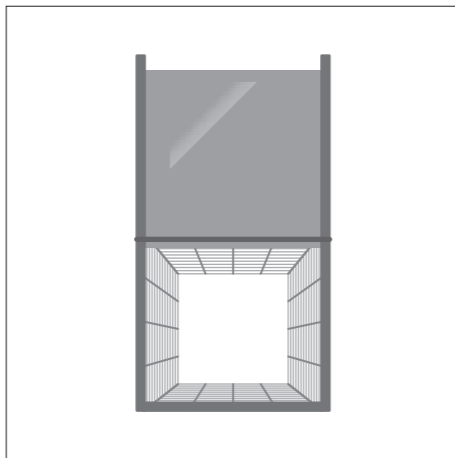
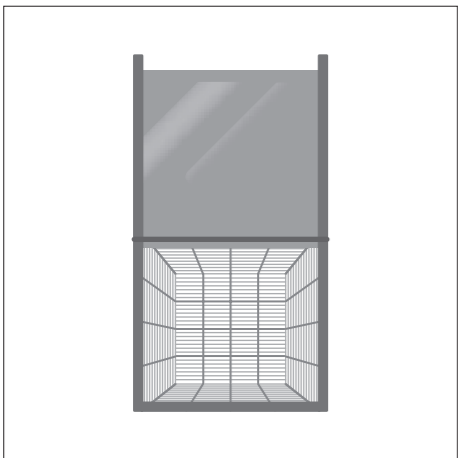
注文番号 **H03b** **¥61,800** 税込

サイズ (幅×高さ×奥行)	0.8m×0.8m×1.8m
重量	約80kg

オプション

注文番号 H33 + ¥5,500 **¥67,300** 税込

鉄板仕様：扉パネルを鉄板に変更した箱罿です



猪 鹿

ビッグサイズ【片扉】

注文番号 **H01c** **¥73,800** 税込

サイズ (幅×高さ×奥行)	1.0m×1.0m×2.0m
重量	約130kg

オプション

注文番号 H31 + ¥5,500 **¥79,300** 税込

猪 鹿

ビッグサイズ【両扉】

注文番号 **H02c** **¥81,800** 税込

サイズ (幅×高さ×奥行)	1.0m×1.0m×2.0m
重量	約140kg

オプション

注文番号 H33 + ¥5,500 **¥87,300** 税込

クマ脱出口加工
箱罿の天面に穴 (30cm×30cm) を開ける加工になります。

ファーレ旭式 箱罿



ワイヤーメッシュ仕様

4mmのワイヤーメッシュ(網目50×50mm)を使用した軽量の箱罿です。網全周を3分異形鉄筋で縁取り加工しています。ウリボウ、ハクビシンなどの小動物も捕獲できます。

猪

サル用【片扉】

注文番号 **H05** **¥32,120** 税込

サイズ (幅×高さ×奥行)	0.8m×0.8m×1.3m
重量	約40kg

猪

中型獣用【片扉】

注文番号 **H04** **¥39,380** 税込

サイズ (幅×高さ×奥行)	0.8m×0.8m×1.6m
重量	約70kg


オプション

注文番号 H04a + ¥5,500 **¥44,880** 税込

ファーレ旭式 囲い罿 ※受注生産：お届けまで約6週間

天面の半分以上が解放されている囲い罿です。箱罿と同じく異形鉄筋製で、3分筋：約9mmの格子網を全箇所溶接し、要所は4分鉄筋、5分鉄筋で補強しているためとても頑丈です。天面には「忍び返し」がついており、獣の目線で見たときに実際よりも柵が高く見える構造になっています。パーツが独立しており、各面を付属のワイヤークリップで連結して組み立てます。

一部パーツが破損した場合も安心です。



猪 鹿

ビッグサイズ【片扉】

注文番号 **H06** **¥85,800** 税込

サイズ (幅×高さ×奥行)	1.0m×1.3m×2.0m
重量	約120kg

猪 鹿

ビッグサイズ【両扉】

注文番号 **H07** **¥92,800** 税込

サイズ (幅×高さ×奥行)	1.0m×1.3m×2.0m
重量	約80kg

天井パネル単体(保守・交換用)
箱罿の天面を取り替えて囲い罿にできる交換パーツです。詳細はお問い合わせください。※連結用のワイヤークリップ等は別途お買い求めください。

囲い罿特例について

本来、イノシシやシカなどの有害鳥獣を捕獲するには狩猟免許の取得と狩猟者登録が必要です。ただし以下の条件を満たせば狩猟免許がなくても有害鳥獣の捕獲することができます。

- 1) 囲い罿を使用すること
- 2) 狩猟期間中であること
- 3) 捕獲対象が狩猟鳥獣であること
- 4) 農林業者が被害を防ぐために自身が管理する敷地内に罿を設置する場合

上記に該当する場合、許可申請の元、囲い罿を設置することができます。※地域によって条件が異なる場合があります。必ずご購入前に市区町村の獣害行政担当課にご確認ください。

大型獣用箱罾・囲い罾配送料（福山通運営業所止め）

北海道	¥25,000 / 1基
青森県	¥19,500 / 1基
岩手県	¥16,600 / 1基
宮城県	¥16,900 / 1基
秋田県	¥18,300 / 1基
山形県	¥17,400 / 1基
福島県	¥15,500 / 1基
茨城県	¥15,000 / 1基
栃木県	¥15,000 / 1基
群馬県	¥14,300 / 1基
埼玉県	¥14,300 / 1基
千葉県	¥14,300 / 1基
東京都	¥14,300 / 1基
神奈川県	¥13,600 / 1基
新潟県	¥15,500 / 1基
富山県	¥12,300 / 1基
石川県	¥12,300 / 1基
福井県	¥12,400 / 1基
山梨県	¥13,000 / 1基
長野県	¥13,000 / 1基
岐阜県	¥12,400 / 1基
静岡県	¥13,000 / 1基
愛知県	¥11,600 / 1基

三重県	¥11,600 / 1基
滋賀県	¥10,900 / 1基
京都府	¥10,900 / 1基
大阪府	¥10,300 / 1基
兵庫県	¥10,300 / 1基
奈良県	¥10,900 / 1基
和歌山県	¥10,900 / 1基
鳥取県	¥9,400 / 1基
島根県	¥8,900 / 1基
岡山県	¥9,300 / 1基
広島県	¥8,900 / 1基
山口県	¥7,400 / 1基
徳島県	¥9,400 / 1基
香川県	¥9,300 / 1基
愛媛県	¥7,400 / 1基
高知県	¥9,300 / 1基

福岡県	¥6,200 / 1基
佐賀県	¥6,400 / 1基
長崎県	¥6,400 / 1基
熊本県	¥5,600 / 1基
大分県	¥5,900 / 1基
宮崎県	¥4,500 / 1基
鹿児島県	¥4,900 / 1基
沖縄県	¥23,000 / 1基

※送料は税込価格です
 ※2基以上のご注文、または直送の場合、送料が異なりますのでお問い合わせください。



店頭受け取りで送料無料!

弊社（宮崎県宮崎市）店頭で商品を受け取れます。駐車場・フォークリフトも完備。お近くにお住まいの方はぜひご利用ください!



フォークリフト完備

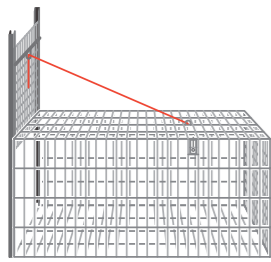


駐車場完備

箱罾 + センサー で イノシシ対策

蹴り糸のセッティングは奥が深く警戒心の高い成獣だと捕獲が難しいことがあります。アニマルセンサーは赤外線が反応する高さを設定できるので大きい動物を狙った捕獲が可能です。操作もシンプルで機械に苦手意識のある方にも簡単に使えます。

01



温度センサーで動物を検知。

02



設定したサイズの動物に反応。

03



トリガーが作動し扉が閉まる。

アニマルセンサー2 マグネット式の本格版

注文番号 H08

¥133,100 税込

仕掛け部分は強力マグネットになっており、センサーが反応するとマグネットが外れて扉が落ちる仕組みです。マグネット式は音がしないので、獣の警戒心を低減させます。

距離センサー / 反射型赤外線センサー	最大検知距離：約 1.0m / 検知範囲：5cm
電源	鉛蓄電池 DC6V（予備バッテリー・充電器付属）
温度センサー / 焦電型赤外線センサー	最大検知距離：約 5.0m / 検知範囲：30cm

お得な合わせ買い

+箱罾ビッグサイズ【片扉】 注文番号 H08b ¥196,100 税込

+箱罾ミディアムサイズ【片扉】 注文番号 H08m ¥184,100 税込

アニマルセンサーライト 簡単操作の兼価版

注文番号 H09

¥54,934 税込

センサーが反応すると、モーターが回転して扉が落ちる仕組みです。赤外線センサーが反応する距離を設定できるので、大きい動物にのみ反応させることができます。

距離センサー / 反射型赤外線センサー	最大検知距離：約 1.0m / 検知範囲：5cm
電源	単三電池 x6 本
温度センサー / 焦電型赤外線センサー	最大検知距離：約 5.0m / 検知範囲：30cm

お得な合わせ買い

+箱罾ビッグサイズ【片扉】 注文番号 H09b ¥121,100 税込

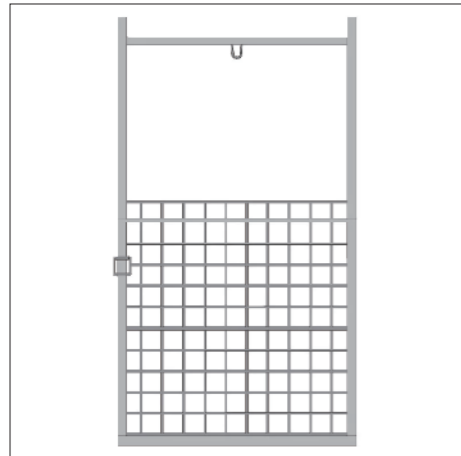
+箱罾ミディアムサイズ【片扉】 注文番号 H09b ¥108,200 税込



交換用パネル / パーツ

大型獣用箱篋をメンテナンスしながらより長くつかえるように。

害獣用の篋は野生動物を捕獲するため強い負荷がかかることがあります。特に大型のイノシシは非常に力が強く、篋の一部が変形、破損することもあるほどです。イノホイの大型獣用箱篋は6面のパネルで構成されており、パネル1枚やパーツ1個を個別に購入・交換できます。パーツ・パネル単位で交換、メンテナンスができるため、すべて買い替えるよりもコストがかからず、撤去や組み立てにかかる労力も軽減できます。



扉パネル


扉が破損した場合や、片扉を両扉としてお使いになりたい場合に。

ビッグサイズ【片扉 / 両扉】用

注文番号 H10 ¥18,700税込

ミディアムサイズ【片扉】用

注文番号 H11 ¥15,400税込



天面パネル

ワイヤーを通すためのガイド、扉側の端部には補強のためのL字アングル付。

ビッグサイズ【片扉】用

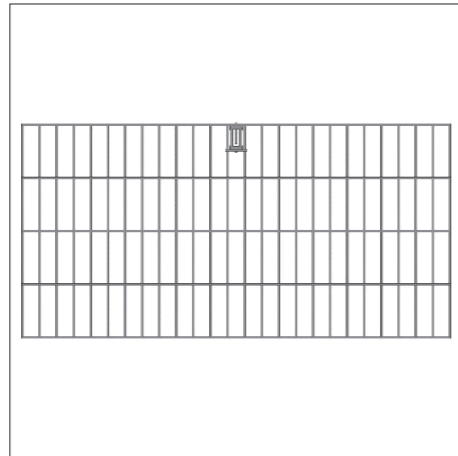
注文番号 H16 ¥16,720税込

ビッグサイズ【両扉】用

注文番号 H17 ¥16,720税込

ミディアムサイズ【片扉】用

注文番号 H18 ¥14,300税込



側面パネル (トリガー付)


トリガー付の側面パネルが破損した場合の交換用に。

ビッグサイズ【片扉 / 両扉】用

注文番号 H12 ¥18,480税込

ミディアムサイズ【片扉】用

注文番号 H13 ¥16,060税込



背面パネル

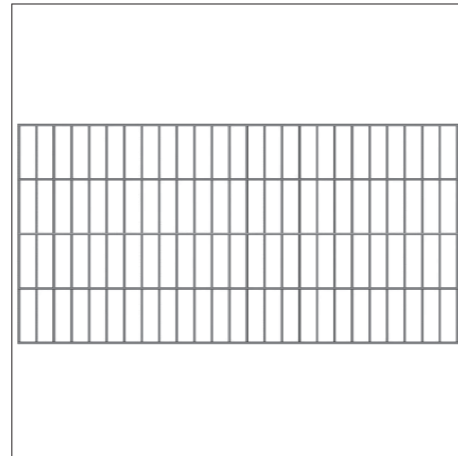
背面パネルが破損した場合の交換用として。また扉部分の網としても利用可能。

ビッグサイズ【片扉 / 両扉】用

注文番号 H19 ¥12,100税込

ミディアムサイズ【片扉】用

注文番号 H20 ¥11,000税込



側面 / 底面パネル

トリガー無しの側面パネル。底面パネルとしてもお使いいただけます。

ビッグサイズ【片扉 / 両扉】用

注文番号 H14 ¥16,720税込

ミディアムサイズ【片扉】用

注文番号 H15 ¥14,300税込




箱篋用トリガー

当店の大型獣用箱篋(ビッグサイズ・ミディアムサイズ)に適したトリガーです。

注文番号 H22 ¥2,900税込

弊社商品以外に使用する場合、適合しないことがありますのでご注意ください。受注生産のためお届けまで約6週間ほどいただきます。



箱篋用滑車

篋内の蹴り糸の位置を調整したり、糸の抵抗を減らしたりすることができます。

注文番号 H23 ¥220税込



ワイヤークリップ

パネルを連結するための部品です。

注文番号 H24 ¥132税込

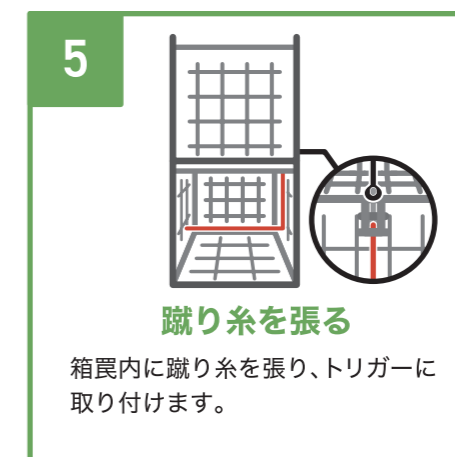
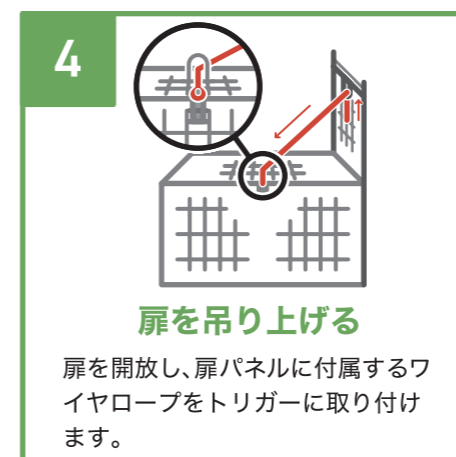
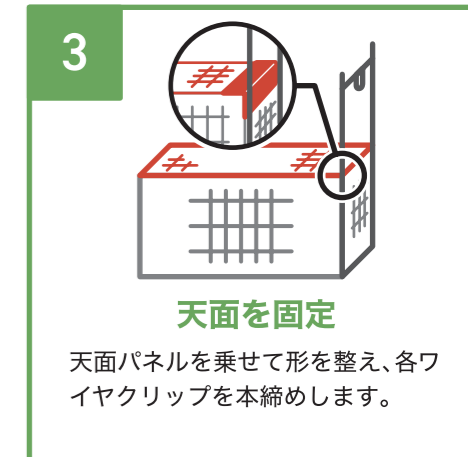
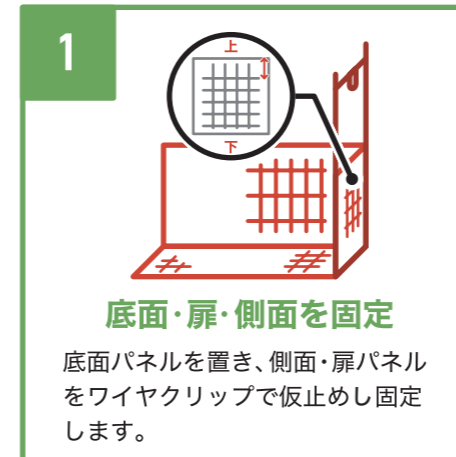


扉開き防止装置

※箱篋への取り付けは、溶接などの作業が必要となります。

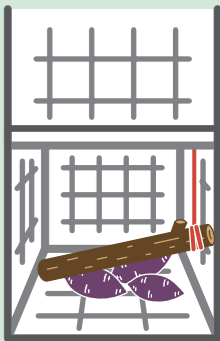
注文番号 H25 ¥2,200税込

箱篋の組み立て方



こんな方法もあります

山に落ちている竹棒や枯れ木を餌に乗せ、蹴り糸を繋ぎます。餌を食べるときに、木を動かすことで箱篋が作動します。ホームセンターで購入したものではなく、自然に落ちている木や竹を使用してください。



小～中型獣用箱罿


軽量で持ち運びしやすい、小～中型動物を捕獲するのに最適な箱罿です。




5点セット
5%割引

折り畳みタイプ箱罿【片扉】

アライグマやハクビシン、アナグマ、ヌートリア、イタチなど小～中型獣の捕獲に大活躍の箱罿です。折り畳み式になっており、持ち運び、設置も簡単。害獣の捕獲だけではなくTNR活動に使用されることも。対応できる獣の範囲が広いので、様々なシーンで使える箱罿です。



広げて補強パーツを取り付ければ組み立て完了です。



持ち手下の鉄板で、持ち運ぶ時に獣が罿の中で暴れてもケガをしにくい設計です。

スモールサイズ

注文番号	H26	¥3,400
サイズ (幅×高さ×奥行)	23cm×26cm×66cm	
重量	約3kg	

ミディアムサイズ

注文番号	H27	¥4,950
サイズ (幅×高さ×奥行)	28cm×33cm×79cm	
重量	約4kg	

ビッグサイズ

注文番号	H35	¥7,150
サイズ (幅×高さ×奥行)	34cm×37cm×94cm	
重量	約5.5kg	

釣り餌タイプ箱罿 アニマルキャッチャー【片扉】

吊るした餌が動くことで作動する箱罿です。

警戒心が高い個体は前かがみの状態で、寄せ餌を食べることがあります。

踏み板に触らない警戒心の高い獣に対して有効な箱罿です。

大きさも3種類をご用意しておりますので、対象獣に合わせてお選びいただけます。



Mサイズ

注文番号	H36	¥6,800
サイズ (幅×高さ×奥行)	25cm×27cm×66cm	

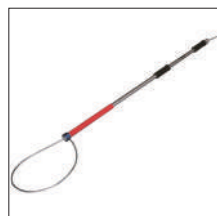
Lサイズ

注文番号	H37	¥9,800
サイズ (幅×高さ×奥行)	36cm×37cm×93cm	

LLサイズ

注文番号	H38	¥16,600
サイズ (幅×高さ×奥行)	41cm×52cm×115cm	

小動物捕獲用アイテム



アニマルキャッチポール

タヌキ・アナグマ・アライグマ・イヌ・ハクビシン・ヌートリア・ウサギなど箱罿で捕獲した小型～中型の野生動物を捕える際や、イヌ・ネコの保護や救出にも。


¥32,780



採取網 アルハント

箱罿で捕獲した動物を捕える際や、イヌ・ネコの保護、救出に。捕獲後、網を外してそのまま運搬ができます。130cm～195cmまで長さの調節が可能です。

¥13,600



折り畳みタイプ箱罿【両扉】

扉が両側に付いている【両扉】タイプです。

両扉タイプは出口が見えるため警戒心を薄めると言われています。



注文番号	H42	¥19,800
サイズ (幅×高さ×奥行)	45cm×50cm×130cm	
重量	約8kg	



ファーレ旭式 箱罿 スモールサイズ【片扉】

アナグマ、ハクビシン、タヌキ、アライグマ、キツネ、野良猫など小動物を捕獲する箱罿です。格子網 線径4mm×マス目50mm、格子網パネルの補強3分筋(9mm)で縁取り補強しています。

耐久性抜群で長く使用できるためコストパフォーマンスに優れています。弊社の大型獣用箱罿と同じく蹴り糸で作動します。


※蹴り糸は商品に付属していません。別途ご用意ください。

注文番号	H43	¥26,180
サイズ (幅×高さ×奥行)	40cm×40cm×80cm	
重量	約20kg	

処分箱 アンラクーン

捕獲した箱罿を密閉容器に収容し炭酸ガスを注入し動物を処分します。(特定外来生物被害防止基本方針に基づいた処分方法です) 捕獲器ごと入れられる構造になっており、動物を移動させる手間とケガや事故のリスクを大幅に軽減することができます。

ガスポンペ・流量調整器は商品に付属していません。ガス販売業者などでご用意ください。



アクティブ	
通常サイズ	
注文番号	H44
内寸 (幅×高さ×奥行)	30.7×34.2×84.7cm
重量	約3.7kg

アルミ製	
通常サイズ	
注文番号	H46
サイズ (幅×高さ×奥行)	35.9×38.8×89.9cm
重量	約6.7kg

アルミ製	
通常サイズ	
注文番号	H46
サイズ (幅×高さ×奥行)	35.9×38.8×89.9cm
重量	約6.7kg

アルミ製	
大型サイズ	
注文番号	H47
サイズ (幅×高さ×奥行)	31.2×38×89.9cm
重量	約10.46kg

アルミ製	
大型サイズ	
注文番号	H45
サイズ (幅×高さ×奥行)	43.5×43.5×111.8cm
重量	約5.5kg



折り畳みタイプ箱罿 踏み板式 両扉箱

扉が両側に備わっている【両扉】タイプです。

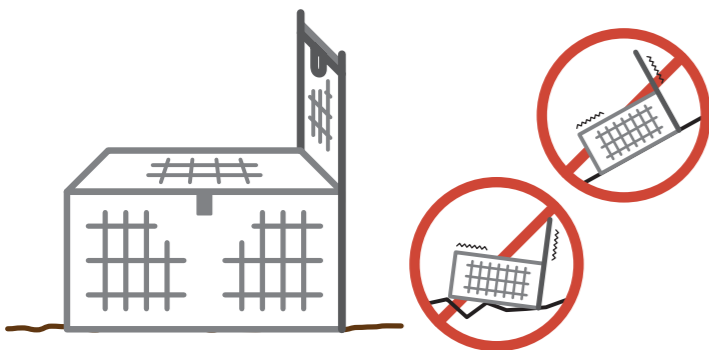
視界に遮るものがなく警戒心を抱きにくく、獣が箱罿に入りやすいのが特徴です。

注文番号	H41	¥6,420
サイズ (幅×高さ×奥行)	21×23×59cm	
重量	約4kg	

箱罾 秘伝の書


平坦な場所 に設置すべし!

斜面や凹凸のある地面に設置すると、箱罾が傾き上手く作動しない可能性があります。不安定な足場では獣が警戒心を抱き箱罾に入りにくくなります。



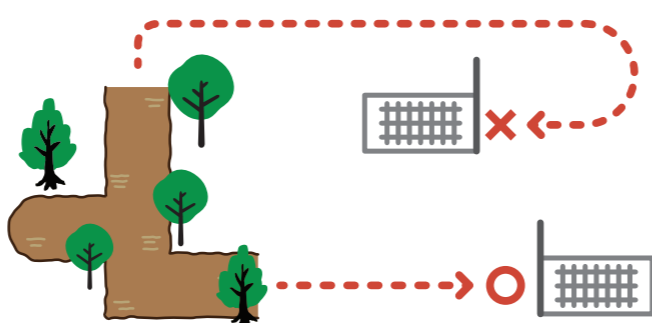
底面は隠す べし!

底面を葉や土で隠すことで、警戒心を薄めます。自然界に異質な鉄の塊はいかに違和感を与えないかが重要です。また、底面にコンパネを敷くことで獣が滑って暴れにくくなり箱罾が壊されるのを防ぎます。



扉の向き に注意すべし!

扉の向きは獣道から誘引しやすい向きに設置します。回り込めると箱罾への誘引が難しくなります。



まずは 放置

箱罾を設置したら、扉を解放し、1~2週間は餌を入れずに置いておきます。扉は解放したまま閉じないようにしてください。箱罾を自然の中に馴染ませます。

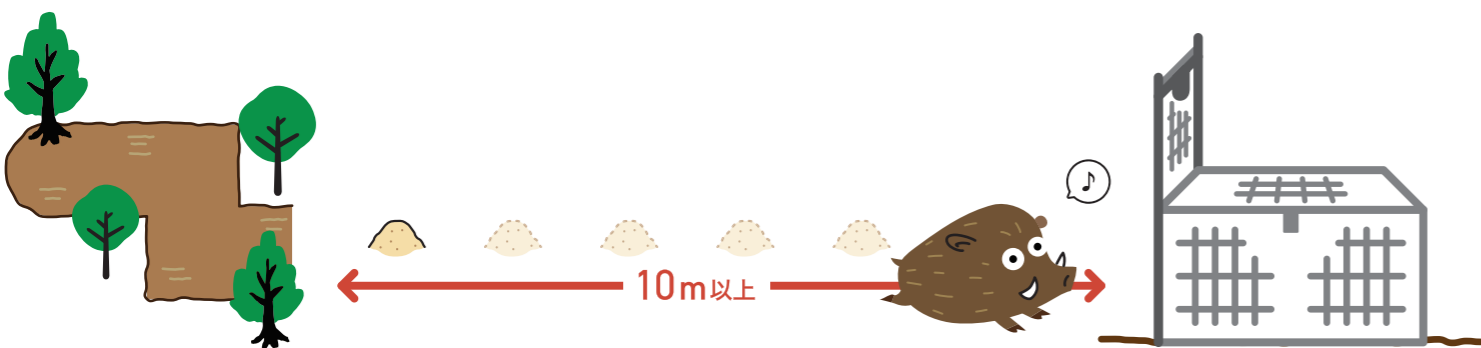


慣らし期間 を設定すべし!

餌付けを続けながら時間をかけて警戒心を解くための「慣らし期間」を設けます。箱罾を中心にやや広範囲に餌を撒きます。安全な餌場として獣に認識させます。

箱罾から離れた餌を継続的に食いつくようになったら徐々に離れた位置の餌を減らし箱罾内部へ誘導します。

箱罾の入り口すぐ近くまで食べるようになったら、トリガーを作動可能な状態にして、捕獲できる状態にします。



餌の撒き方

撒き餌は安価で手に入れやすい米ヌカを使用するのが一般的です。

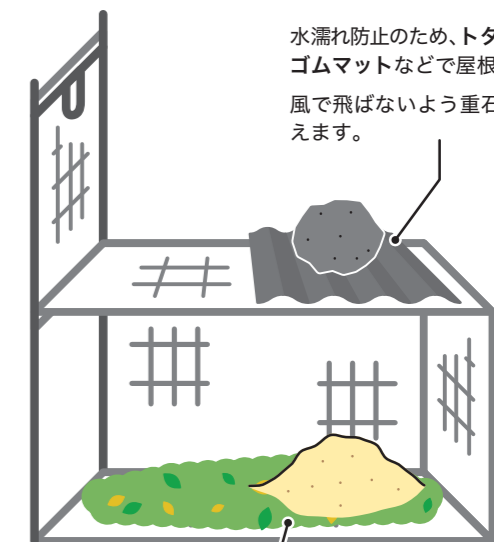
米ヌカはカビが繁殖しやすいため、水に濡れないよう工夫が必要です。また、こまめに餌を取り替えましょう。

成獣でも約600cc程食べると満足してしまうので撒き餌の量にも注意が必要です。

餌の種類

- 米ヌカ ■ 古米 ■ くず米 ■ イモ類 ■ 野菜 ■ 果物

米ヌカは塩を混ぜ発酵させるとより効果的です。水田のない地域では米ヌカは効果が薄いため、箱罾を設置した近くにある美味しい野菜や果物が効果的です。



水濡れ防止のため、トタン・コンパネ・ゴムマットなどで屋根をつくります。風で飛ばないように重石を乗せて押さえます。

水濡れ防止のため、底面に防災シートを敷き葉や土で隠します。

その他アイテムの活用

くくり罾やカメラの活用



トレイルカメラを用いて、イノシシやシカの出没状況を把握し撒き餌の方法に工夫を加えることができます。また、くくり罾で小動物が箱罾を作動させてしまうことを防ぎ、警戒心の高いイノシシをくくり罾でします。

トレイルカメラの活用

掲載ページ p.33~39



箱罾を設置したら、ターゲットとなる動物が来ているか、餌を食べているかを確認するため罾周辺を観察します。

足跡が付きにくい固い地面の場合は、特にカメラの活用がおすすめです。

トレイルカメラは獣の目線より高い位置に設置すると有効です。

盗難対策のためカメラ設置後はカムフラージュが必要です。

くくり罾の活用

掲載ページ p.18~29



箱罾設置後、撒き餌をするとう警戒心の薄い小動物がはじめに誘引されます。ターゲットとなるイノシシやシカを箱罾で捕獲するため、箱罾周辺にくくり罾を設置し小動物を捕獲します。

警戒心の高い獣はなかなか箱罾の中に入らず、箱罾を周回し様子を伺います。そこで、くくり罾で周回する獣を捕獲します。



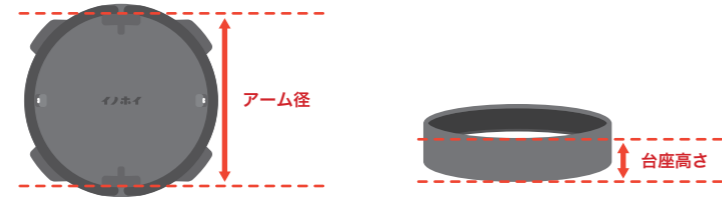
くくり罠

ワイヤーで獲物の足を捕らえて拘束する罠。初心者からベテランの方まで使用しています。

イノシシホイホイ

熟練の猟師監修のもと、低価格と設置しやすさを両立したくくり罠です。罠の改良テストや調整に気軽に使用できます。樹脂製で水を吸わないので、膨張・剥離による動作不良の心配がありません。跳ね上げ式で使いやすく雨天や雪などの天候にも左右されません。

サイズ	アーム径 (短径 × 長径)	台座高さ
Sサイズ	12.0cm	3.5cm
Lサイズ	17.4cm	3.5cm



完成品 10点セット 5%割引

踏み板 + 台座 + スプリングセット

Sサイズ 注文番号 K001 ¥3,960 (税込)

Lサイズ 注文番号 K002 ¥3,960 (税込)

踏み板 + 台座 10点セット 5%割引

スプリングセットは別売り

Sサイズ 注文番号 K003 ¥1,980 (税込)

Lサイズ 注文番号 K004 ¥1,980 (税込)

踏み板のみ 10点セット 5%割引

台座とスプリングセットは別売り

Sサイズ 注文番号 K005 ¥1,780 (税込)

Lサイズ 注文番号 K006 ¥1,780 (税込)

台座のみ

踏み板とスプリングセットは別売り

Sサイズ 注文番号 K007 ¥330 (税込)

Lサイズ 注文番号 K008 ¥330 (税込)

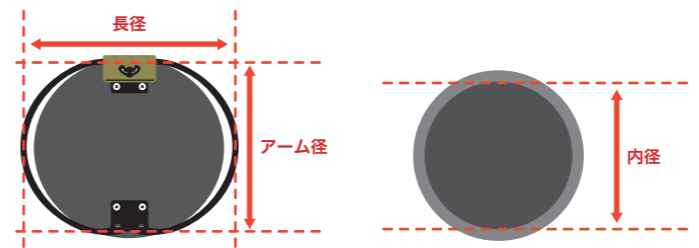


くくり罠用踏み板イノシシホイホイ (アームのみ)

踏み板のアーム部分 (ワイヤーを巻く部分) のみの単体販売ページです。捕獲時の紛失、破損時の交換用としてご利用ください。

¥375 (税込)

Sサイズ: 径	12cm
Lサイズ: 径	17.4cm



完成品 10点セット 5%割引

踏み板 + 台座 + スプリングセット

Sサイズ 注文番号 K009 ¥6,250 (税込)

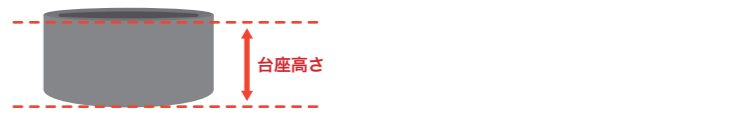
Mサイズ 注文番号 K010 ¥6,250 (税込)

Lサイズ 注文番号 K011 ¥6,450 (税込)

ストロング
踏み板部分を従来の木製から樹脂製に改良した人気モデルです。木製版よりも耐久性アップ、また板が水を吸わないので、水を吸ったことによる膨張・剥離によって動作不良となる心配が無くなりました。台座には爪楊枝を指す穴が6個あいており、塩ビ管に指す爪楊枝の本数で踏み板が落ちる荷重を調節することができます。

サイズ	踏み板 (短径 × 長径)
Sサイズ	12.0cm × 18.0cm
Mサイズ	15.0cm × 20.0cm
Lサイズ	18.0cm × 22.0cm

サイズ	台座 (内径 × 高さ)
Sサイズ	15.5cm × 8.0cm
Mサイズ	18.8cm × 8.0cm
Lサイズ	20.7cm × 8.0cm



踏み板 + 台座 10点セット 10%割引

スプリングセットは別売り

Sサイズ 注文番号 K012 ¥3,980 (税込)

Mサイズ 注文番号 K013 ¥3,980 (税込)

Lサイズ 注文番号 K014 ¥4,180 (税込)

踏み板のみ

台座とスプリングセットは別売り

Sサイズ 注文番号 K015 ¥3,200 (税込)

Mサイズ 注文番号 K016 ¥3,200 (税込)

Lサイズ 注文番号 K017 ¥3,400 (税込)

台座のみ

踏み板とスプリングセットは別売り

Sサイズ 注文番号 K018 ¥990 (税込)

Mサイズ 注文番号 K019 ¥990 (税込)

Lサイズ 注文番号 K020 ¥990 (税込)

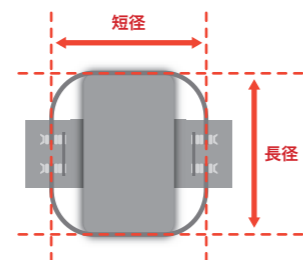


足くくり・鼻くくり兼用くくり罠

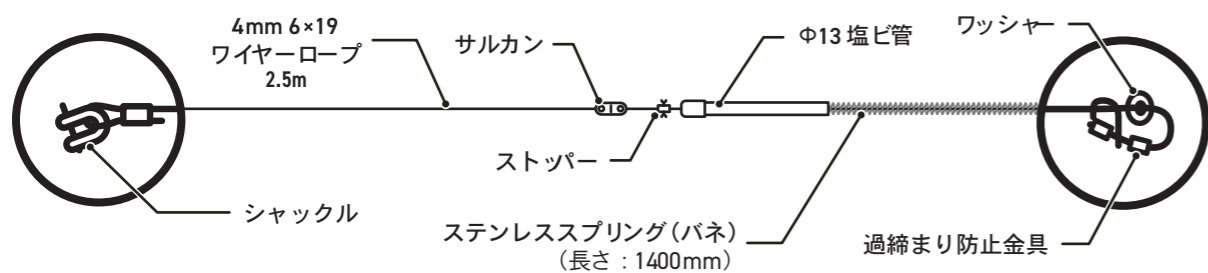
TSJ

有害鳥獣駆除のプロフェッショナルによって開発された、足くくり・鼻くくりで兼用できるステンレス製の薄型くくり罠です。

穴を掘らずに地面に刺すだけの簡単設置で、当店のくくり罠の中でも特に設置の労力が少ない商品です。軽い荷重で作動し、かつ瞬時にアームが跳ね上がる新方式を採用しています。獲物の大小問わず、捕獲数を伸ばしたい方に特におすすめの商品です。



サイズ	アーム径 (短径 × 長径)
Sサイズ	11.5cm × 14.5cm
Mサイズ	13.5cm × 15cm



全部入り

踏み板 + スプリングセット + 鼻くくりアタッチメント



Sサイズ

注文番号 K021

¥15,200 税込

Mサイズ

注文番号 K022

¥15,200 税込

踏み板 + スプリングセット

鼻くくりアタッチメントは別売り



Sサイズ

注文番号 K023

¥12,000 税込

Mサイズ

注文番号 K024

¥12,000 税込

踏み板 + 鼻くくりアタッチメント

スプリングセットは別売り



Sサイズ

注文番号 K025

¥14,000 税込

Mサイズ

注文番号 K026

¥14,000 税込

踏み板のみ

鼻くくりアタッチメントは別売り



Sサイズ

注文番号 K027

¥10,800 税込

Mサイズ

注文番号 K028

¥10,800 税込

鼻くくりアタッチメントのみ

鼻くくりアタッチメント



注文番号 K029

¥4,300 税込

スプリングセットのみ

鼻くくりアタッチメントは別売り



注文番号 K030

¥3,500 税込

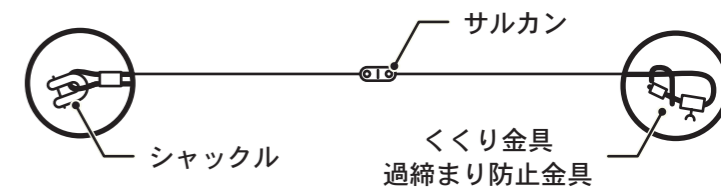


えびのブラック

長年狩猟・有害駆除に携わってきた猟師が考案し、特許を取得した究極のくくり罠です。弊社のくくり罠の中でも最上位機種で、大型獣の足の運びを何年も研究し、獣が歩行中に最も体重をかける瞬間に作動するように仕上げています。

ウリボウ・タヌキなどの小動物が踏んでも作動しないように荷重調整がされているため、空ハジキを激減させることに成功しました。

絶対に大型獣を捕獲したい時の「勝負な」としてお使いください。



本体 + ワイヤー

注文番号 K031

¥22,000 税込



空ハジキが少ない!

強じんなねじりバネが獲物の足を高い位置ですばやく括ります。本体は非常に頑丈であり、使うほどに自然に馴染み、捕獲率がアップします。



捕獲に最適な荷重で作動!

試行錯誤を重ね、大型獣が最も体重をかけるタイミングで作動する仕組みを実現しました。体重が軽い小動物では作動せず空ハジキを防止します。

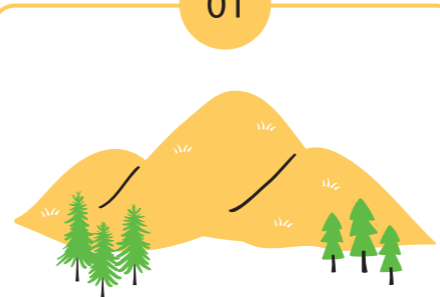


交換要らずで経済的!

踏み板とバネが一体化しており繰り返し使用できます。消耗品はワイヤーと金具のみ。メンテナンスコストが安くなります。

設置方法

01



設置場所を決める

獣道を探します。

※ 他の方の農場でないことを確認してください。

02



罠を設置する

ワイヤーやトリガーを調整した後、本体に付属している筒にアンカーを差し込んで本体を固定します。

03



罠を隠す

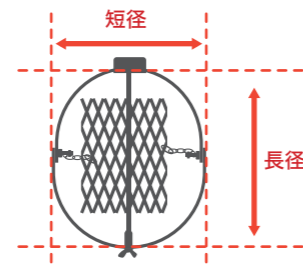
罠全体を木枝、土や葉で丁寧に隠し、獣に気づかれないようにします。



簡単設置で川でも山でも設置可能 プロ猟師開発のくくり罠 R1 ラガー

年間 1,000 頭以上を捕獲、一流ホテルを初め全国にジビエを提供している狩猟のプロフェッショナル「まつだや」が独自に開発したくくり罠です。

シンプルながら考え尽くされた構造のため、長期間の使用にも耐えられ、設置場所を選ばず使用が可能なものとなっています。




サイズ	内径	台座高
S サイズ	12cm	3cm
M サイズ	15.5cm	3cm



罠本体のみ

スプリングセットは別売り



S サイズ

注文番号 K032

¥7,700 税込

M サイズ

注文番号 K024

¥7,700 税込

罠本体 + スプリングセット

罠本体とスプリングがセットになっています



S サイズ

注文番号 K034

¥11,200 税込

M サイズ

注文番号 K035

¥11,200 税込





西川式くくりわな わな造君 スプリングセット付 完成品

(ステンレス仕様)

簡単設置で壊れにくいステンレス製くくり罠です。

アームには補助バネも設置されており、素早く動作するため足の細い鳥獣も捕獲可能な設計となっています。




注文番号 K035

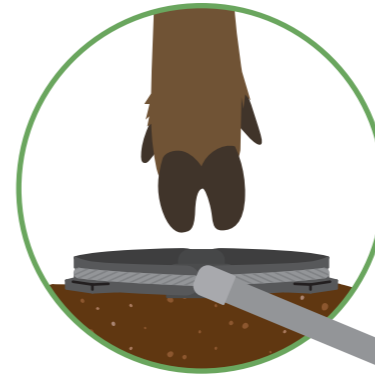
¥11,200 税込

サイズ (短径 × 長径) 12cm × 16cm

重量 約 560g

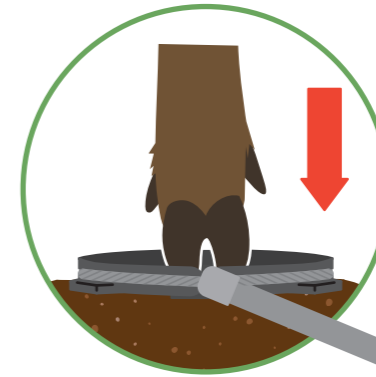


くくり罠の仕組み



仕掛ける

アームにワイヤーをかけ、台座にセットします。



くくり罠を踏む

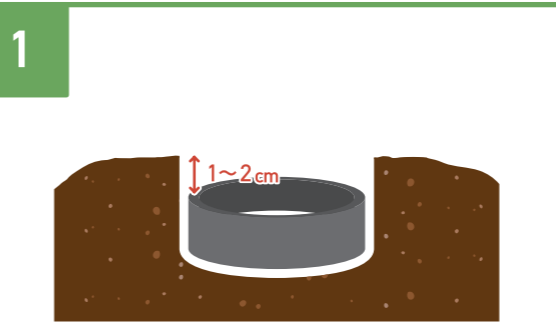
獣が踏み込むと踏み板が落ちます。



脚を捕える


アームが跳ね上がりワイヤーが獣の足をくくります。

くくり罠の仕掛け方



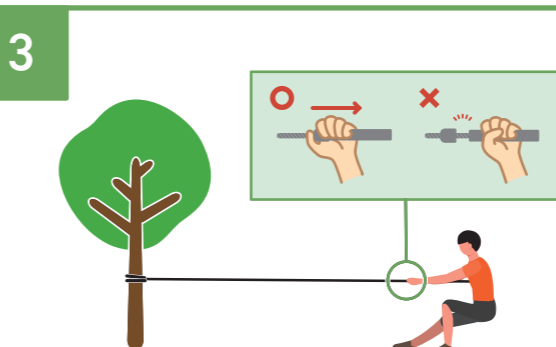
台座を埋める

設置場所に台座の高さ + 1~2cm 深い穴を掘り、台座を埋めます。
土が柔らかく崩れやすいと作動不良になることがあります。できるだけ崩れにくい場所に仕掛けます。



根付け場所を選ぶ

シャクルが付属している端を設置場所の近くにある立木等に巻きつけます。
根付けする木は根がしっかりと張り、しなりのある木を選んでください。巻きつける高さは約 1m です。



バネを圧縮する

踏み板にワイヤーをかけ、綱引きの要領で体重をかけながらバネを圧縮します。
塩ビ管のキャップは接着していません。バネを圧縮する際は、塩ビ管のキャップを掴んで力をかけてください。



罠を隠す

1 でセットした台座の上に踏み板を乗せ、土や落ち葉で罠を隠して完了です。
土や落ち葉を厚く被せると作動しない場合があるので薄く被せてください。

スプリングセット / 各種パーツ

組立済のスプリングセットやパーツを1点から販売しています。



スプリングセット (圧縮時荷重 9.8kg / 15.4kg)

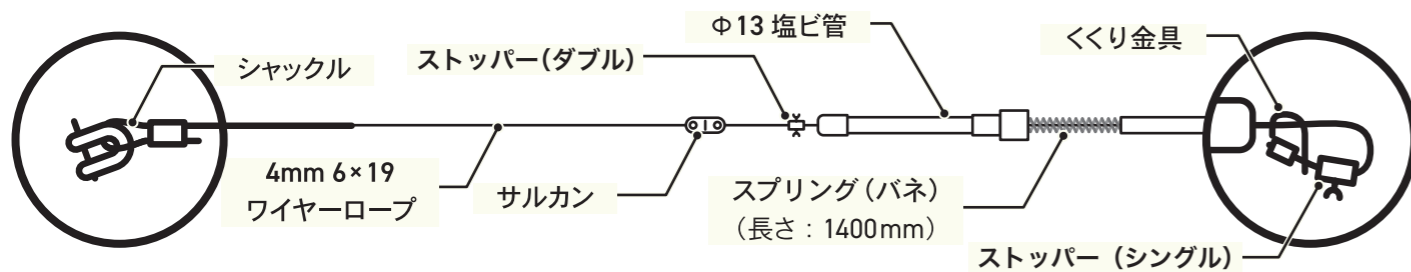
簡単設置で壊れにくいステンレス製くり罠です。
アームには補助バネも設置されており、素早く動作するため足の細い鳥獣も捕獲可能な設計となっています。
圧縮時荷重が高いほど締め上げ速度が上がり、空弾きの低減に繋がります。
但し、15.4kg はバネの力が強く設置に力とコツが必要なため、経験の浅い方は9.8kg からお試しください。



くり罠ストロング と相性◎	バネの強度：9.8kg 注文番号 K037	¥3,500 <small>税込</small>
イノシシホイホイ と相性◎	バネの強度：15.4kg 注文番号 K038	¥3,500 <small>税込</small>

スプリングセット詳細

ワイヤーロープ	スプリング	くり金具	塩ビ管セット	シャックル	SUS製サルカン	ストッパー (シングル)	ストッパー (ダブル)	アルミクランプ
2本	1本	1個	1セット	1個	1個	1個	1個	4個



自作キット (圧縮時荷重 9.8kg / 15.4kg)

スプリングセットの組み立てに必要な部品が揃ったお得なセットです。

※スエージャーは付属しません。



5組分	10組分
バネの強度：9.8kg 注文番号 K039	バネの強度：9.8kg 注文番号 K041
¥13,794 <small>税込</small>	¥23,958 <small>税込</small>
バネの強度：15.4kg 注文番号 K040	バネの強度：15.4kg 注文番号 K042
¥13,794 <small>税込</small>	¥23,958 <small>税込</small>

セット内容

- ①ステンレススプリング ②ワイヤーロープ ③アルミクランプ ④サルカン
⑤シャックル ⑥くり金具 ⑦ストッパー (シングル) ⑧ストッパー (ダブル)
⑨塩ビ管セット ⑩踏み板



オリジナルスエージャー (ハンド / 卓上)

ワイヤーロープの切断と圧着 (スエージ) の両方ができる、1丁2役の専用工具です。

	ハンド	卓上
呼び寸法	600mm	600mm
全長	654mm	454mm
使用できるワイヤー径	1.5mm~5.0mm	1.5mm~5.0mm
重量	2.7kg	5.2kg

ハンドタイプ
ハンドタイプは、持ち運びが可能です。

卓上タイプ
卓上タイプは、片手がかしめや切断作業ができます。



注文番号 K043 ¥12,600 税込



注文番号 K044 ¥19,000 税込

01



ワイヤーを切断する

02



アルミクランプをワイヤーに通す

03




ワイヤーを折り返し再び通す

04



アルミクランプを圧着する



ステンレススプリング (圧縮時荷重 9.8kg / 15.4kg)

30点セット
5%割引

くくり罫に適したステンレスばねです。女性や高齢の方にも扱いやすい荷重9.8kgと、強じん版となる荷重15.4kgの2タイプがあります。

	圧縮時荷重 9.8kg	圧縮時荷重 15.4kg
素材	ステンレス	ステンレス
長さ	1400mm	1400mm
圧縮長	440mm	440mm
バネのピッチ	4.6mm	4.8mm
バネの太さ	1.5mm	1.6mm
径	12.4mm	12.4mm

バネ強度 9.8kg バネ強度 15.4kg
注文番号 K045 ¥726(税込) 注文番号 K046 ¥950(税込)

くくり金具

捕獲した際の足抜け防止用として。

30点セット
5%割引

板厚	対応ワイヤー径
2.6mm	4mm

4mm 用
注文番号 K061 ¥200(税込)

板厚	対応ワイヤー径
2.6mm	4mm

ステンレス 4mm
注文番号 K064 ¥220(税込)

板厚	対応ワイヤー径
2.6mm	4mm

へ型
注文番号 K063 ¥200(税込)

サルカン

ワイヤーの捻れ防止に。

30点セット
5%割引

素材	対応ワイヤー径
真鍮	4mm

真鍮製
注文番号 K057 ¥165(税込)

素材	対応ワイヤー径
SUS	4mm

SUS製
注文番号 K056 ¥165(税込)

塩ビ管セット

くくり罫の押しバネを圧縮する際に、圧縮させた押しバネを収納する役割を果たします。

30点セット
5%割引

素材	長さ
ポリ塩化ビニール	短手:17cm / 長手:32cm

注文番号 K111 ¥420(税込)

蝶ネジ ストッパー (ステンレス)

ワイヤーの位置決めや圧縮した押しバネのストッパー、過締め防止金具として。

六角 (ダブル)


30点セット
5%割引



六角 (2点止め) 4mm
注文番号 K066 ¥187(税込)

六角 (シングル)

30点セット
5%割引



六角 (1点止め) 4mm
注文番号 K065 ¥160(税込)

丸型 (ダブル)

30点セット
5%割引



丸型 (2点止め) 4mm
注文番号 K069 ¥242(税込)

丸型 (2点止め) 5mm
注文番号 K070 ¥253(税込)

丸型 (シングル)

30点セット
5%割引



丸型 (1点止め) 4mm
注文番号 K067 ¥176(税込)

丸型 (1点止め) 5mm
注文番号 K068 ¥209(税込)

アルミクランプ

くくり罫の輪を作るために必須。

楕円形

100点セット
5%割引



4mm
注文番号 K047 ¥22(税込)

5mm
注文番号 K048 ¥25(税込)

6mm
注文番号 K049 ¥33(税込)

8字型

100点セット
5%割引



4mm
注文番号 K050 ¥25(税込)

5mm
注文番号 K051 ¥30(税込)

6mm
注文番号 K052 ¥42(税込)

シングルハーフ

100点セット
5%割引



4mm
注文番号 K054 ¥17(税込)

シングルハーフ薄型

100点セット
5%割引



4mm
注文番号 K055 ¥16(税込)

ダブルハーフ

100点セット
5%割引



4mm
注文番号 K053 ¥16(税込)

シャックル

くくり罫の輪を作るために必須。

30点セット
5%割引



6mm
注文番号 K058 ¥154(税込)

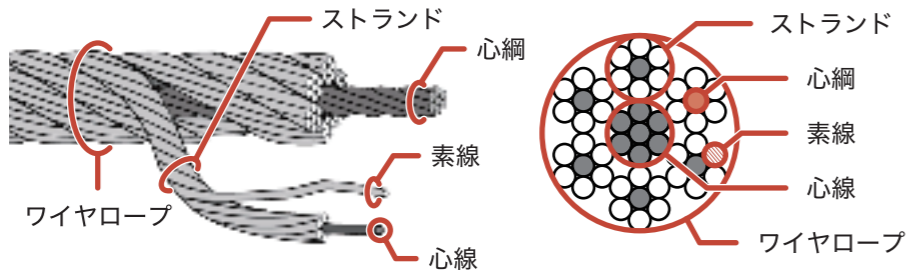
8mm
注文番号 K059 ¥220(税込)

足くり罫用 ワイヤロープ


くくり罫用のワイヤーロープです。国内メーカー製造で嗅覚が強いイノシシの捕獲に適したものを厳選しました。

ワイヤーロープの構造について

ワイヤーロープは、複数の素線をより合わせて作られたストランドを複数より合わせて作られています。素線やストランド数が増加するほど柔らかくなりますが、逆に強度は低くなります。ワイヤー径は細いほどくくり罫の作動は良くなり、太いほど強度が高くなります。




6 × 19
↓ ↓
ストランド数 素線の数



規格について


ワイヤーロープの規格は「O×OO」で表現され、素線の数とストランド数を表します。



柔 ← 6 × 24 →

柔らかく取り扱いやすい


強度 ★★☆☆
柔軟性 ★★★★★



6 × 19 →

柔軟性と強度のバランス型

強度 ★★★★★
柔軟性 ★★★★★



7 × 19 → 強

強度が高く切れにくい

強度 ★★★★★
柔軟性 ★★☆☆

メッキ と ステンレスの違いは？

メッキの特徴

鉄より柔らかい素材と鉄を混ぜたもの
安価で強度が高く
交換頻度が高い方におすすめ

ステンレスの特徴

素線亜鉛メッキでコーティングしたもの
錆・捻れに強く長期間の設置や
水分の多い土への設置におすすめ

項目	メッキ	ステンレス
引張強度 引っ張りへの耐久性	メッキ	ステンレス
耐腐食性 錆びにくさ	メッキ	ステンレス
キンク耐性 捻れの耐性	メッキ	ステンレス
価格 購入しやすい価格帯	メッキ	ステンレス

ワイヤーロープ メッキ

高強度で安価。交換頻度が高い場合にお勧め。

Φ 4mm ワイヤー

規格	切断荷重	販売単位	注文番号	価格
6×19	881kg	2.5m	K072	¥440 <small>税込</small>
		30m	K073	¥5,180 <small>税込</small>
		50m	K074	¥6,500 <small>税込</small>
		100m	K075	¥9,800 <small>税込</small>
		200m	K076	¥19,140 <small>税込</small>
6×24	805kg	30m	K077	¥7,579 <small>税込</small>
		50m	K078	¥9,779 <small>税込</small>
		100m	K079	¥15,800 <small>税込</small>
		200m	K080	¥26,400 <small>税込</small>

Φ 5mm ワイヤー

規格	切断荷重	販売単位	注文番号	価格
6×19	1377kg	30m	K081	¥6,300 <small>税込</small>
		50m	K082	¥9,680 <small>税込</small>
		100m	K083	¥14,850 <small>税込</small>
		200m	K084	¥23,100 <small>税込</small>

Φ 6mm ワイヤー

規格	切断荷重	販売単位	注文番号	価格
6×19	1948kg	30m	K085	¥8,030 <small>税込</small>
		50m	K086	¥10,890 <small>税込</small>
		100m	K087	¥17,380 <small>税込</small>
		200m	K088	¥27,500 <small>税込</small>
6×24	1805kg	30m	K089	¥9,569 <small>税込</small>
		50m	K090	¥13,090 <small>税込</small>

ワイヤーロープ ステンレス

長期間地中に埋めても錆びずにしなやか。

Φ 4mm ワイヤー

規格	切断荷重	販売単位	注文番号	価格
6×19	1020kg	30m	K091	¥7,800 <small>税込</small>
		50m	K092	¥13,200 <small>税込</small>
		100m	K093	¥27,100 <small>税込</small>
		200m	K094	¥46,800 <small>税込</small>
7×19	1090kg	30m	K095	¥8,800 <small>税込</small>
		50m	K096	¥14,800 <small>税込</small>
		100m	K097	¥27,800 <small>税込</small>
		200m	K098	¥49,800 <small>税込</small>

Φ 5mm ワイヤー

規格	切断荷重	販売単位	注文番号	価格
6×19	1020kg	30m	K099	¥9,350 <small>税込</small>
		50m	K100	¥15,840 <small>税込</small>
		100m	K101	¥31,130 <small>税込</small>
		200m	K102	¥52,800 <small>税込</small>
7×19	1090kg	30m	K103	¥12,800 <small>税込</small>
		50m	K104	¥18,800 <small>税込</small>
		100m	K105	¥35,800 <small>税込</small>
		200m	K106	¥63,800 <small>税込</small>

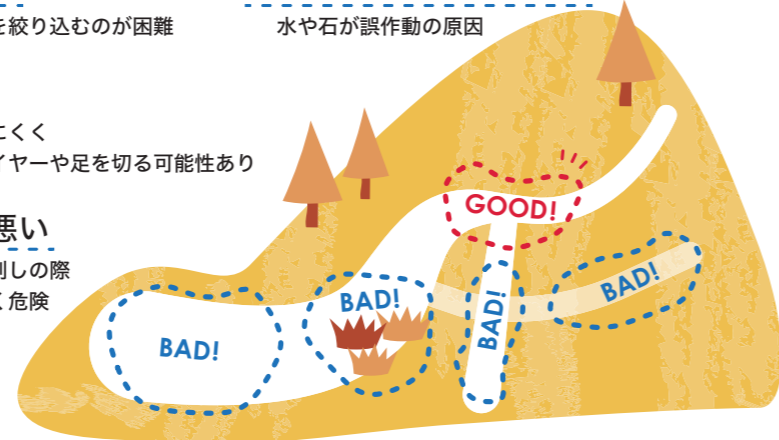
Φ 6mm ワイヤー

規格	切断荷重	販売単位	注文番号	価格
6×19	2265kg	30m	K107	¥13,500 <small>税込</small>
		50m	K108	¥22,800 <small>税込</small>
7×19	2460kg	30m	K109	¥16,800 <small>税込</small>
		50m	K110	¥26,800 <small>税込</small>

秘伝の書

獣道の絞り込み

- | | | |
|---|---|---|
| <p>GOOD!</p> <p>1. はっきりした獣道
獣が頻繁に来ている可能性大</p> <p>2. 獣道が細い
罠を設置する場所が絞りやすい</p> <p>3. 緩やかな傾斜 / 平坦な道
安定した歩幅で歩行するため罠を踏ませやすい</p> <p>4. 獣道が交差している
獣の行き来が多く捕獲率が高まる</p> <p>5. 見通しが良い
警戒心を抱かせにくく見回りや止め刺しも安全</p> | <p>BAD!</p> <p>1. 薄い獣道
利用頻度が低く捕獲困難</p> <p>2. 獣道が広い
罠の設置場所を絞り込むのが困難</p> <p>3. 急斜面
歩幅が安定しにくく捕獲の際もワイヤーや足を切る可能性あり</p> <p>4. 見通しが悪い
見回りや止め刺しの際確認がしにくく危険</p> | <p>5. 掘り起こし痕
罠を掘り起こされる可能性あり</p> <p>6. 水はけが悪く石が多い
水や石が誤作動の原因</p> |
|---|---|---|




獣の痕跡を探すべし!

獣の足跡やフン、食痕(しゃっこん)などに注意を配りましょう。フンや食痕が新しい場合は、頻繁にその付近に獣が出没しているサインといえます。イノシシの場合はヌタ場近くは頻繁に通う道がある場合が多いため草木に泥が付着している場合は要チェックです。



土の処理も抜かりなく!

罠を設置する際に掘りおこした土はバケツなどに移し、罠を隠す時に使用します。土があまったら、罠から少し離れた場所に撒きます。また、必要以上に設置場所付近を触ることなく匂いや違和感が残らないよう気をつけましょう。



人間の匂いを残すべからず!

犬にも匹敵する嗅覚(人間の約8000倍)を持つイノシシは、わずかな匂いの変化にも敏感に反応します。罠を設置する際は必ず手袋を着用し、むやみに足跡を残したり、必要以上に設置場所を荒らさないように短時間で設置、人間の痕跡を残さないよう心がけましょう。罠の人工的な匂いを消すために、タワシや流水で流すことも有効です。

障害物を利用すべし!

イノシシやシカなどの野生動物は倒木や石などの不安定な足場を避けて通る習性があります。罠の手前に枝や石などを置くことで、捕獲率を高めることができます。



トレイルカメラを活用すべし!

掲載ページ p.33~39



くくり罠を設置する前に、ターゲットとなる動物が来ているか、獣のサイズや歩幅などを確認するため罠周辺を観察します。足跡がつきにくい固い地面の場合は、特にカメラの活用がおすすめです。

トレイルカメラは獣の目線より高い位置に設置すると有効です。盗難対策のためカメラ設置後はカモフラージュが必要です。

秘 小林式誘引捕獲

経験や技術不要! 高い捕獲率!

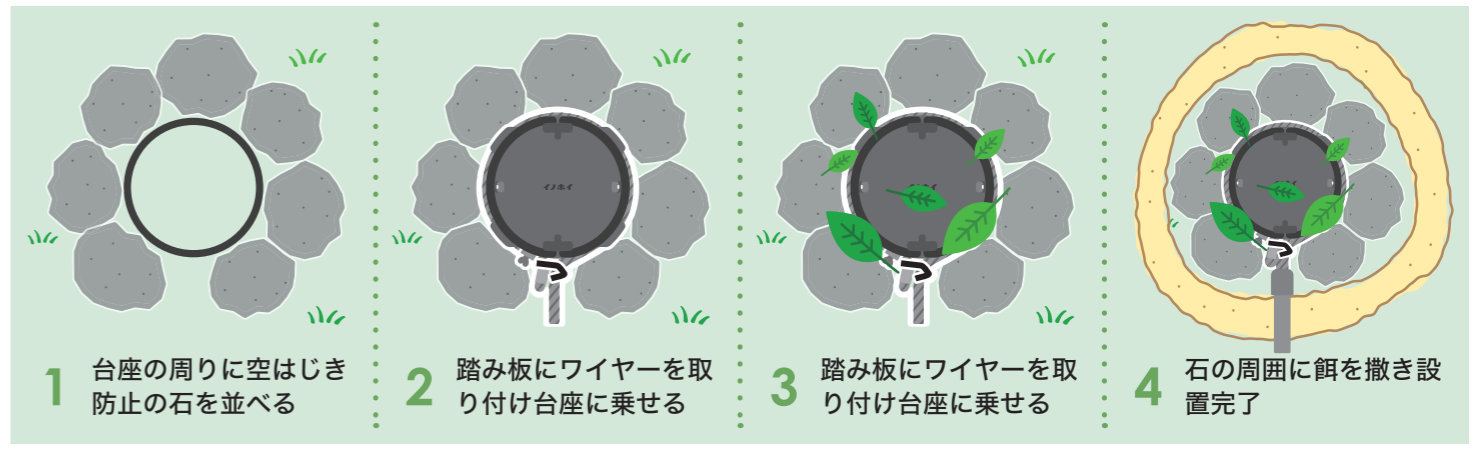
餌で誘引するため、高い技術や経験値は必要ありません。

クマなどの 錯誤捕獲の減少!

獣道以外に設置できるため、錯誤捕獲が少ないのが特徴です。

安全に見回り 獣の運搬可能!

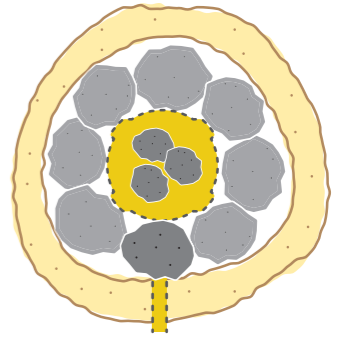
車に接近しやすい場所に設置できるため、車の中から安全に罠の様子を確認できます。



ワイヤーや踏み板の上に石があると罠の作動を妨げ空はじきに繋がります。罠を隠す際は土や葉などの軽いもので隠します。

餌の種類

- 米ヌカ
- 被害に遭っている作物



震感知センサー

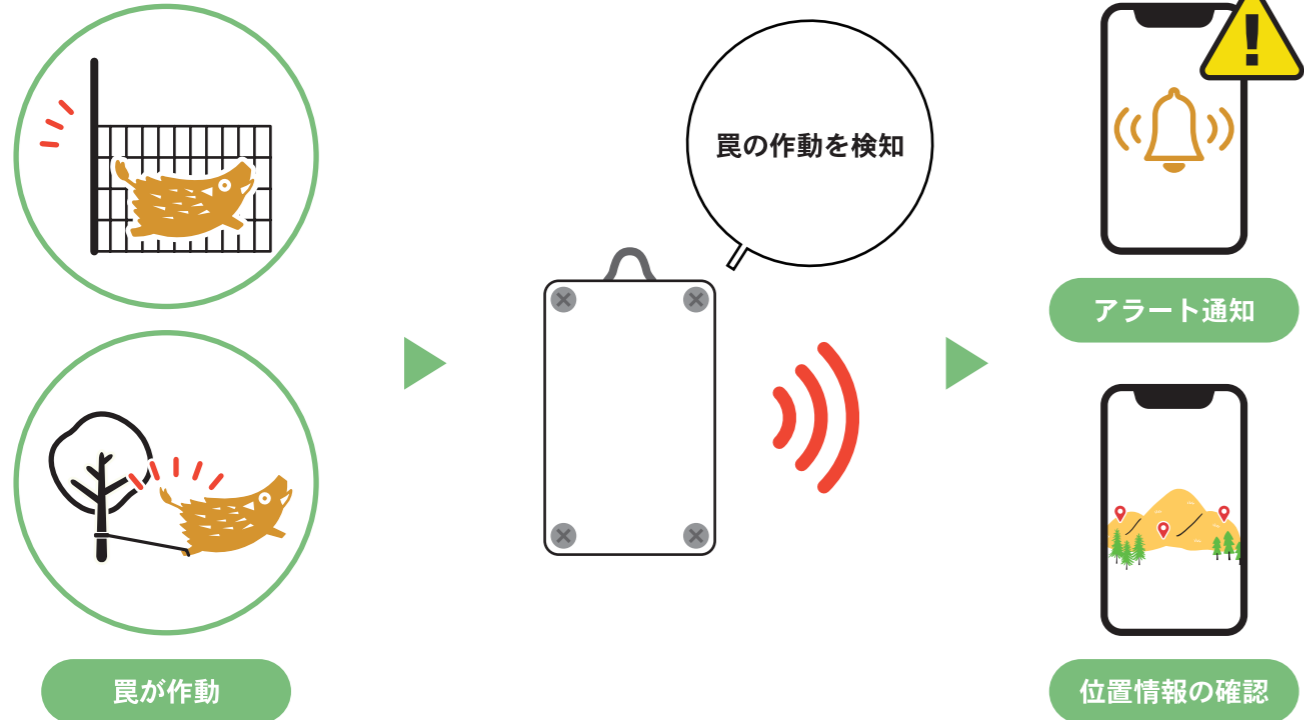
震の作動を検知し、メールでお知らせ。見回りの負担を軽減します。

震の見回りを軽減！

震の作動をメールでお知らせしてくれるので、頻繁に見回る必要がありません。作動した震を優先的に見回ることによって、捕獲した獣が暴れて弱ったり、震の破損を防ぎます。

どこでも震を監視！

お使いのスマートフォンがインターネットに繋がる場所なら、どこにいても通知を受け取ることができます。普段は街で活動している方も家事、仕事をしながら震を監視できます。



震の作動をリアルタイムで通知

見回りを効率化 | メールで通知 | GPS搭載

震の作動を検知

メールで通知

Kagatta

注文番号 H28

震が作動した際の振動を検知し、リアルタイムでメールでお知らせします。docomo 携帯電波のエリア内であればどこでも設置可能です。

初期費用	月額費用
¥72,600~ <small>税込</small>	¥770~ <small>税込</small>



キャッチ DE メール

注文番号 H29

震が作動した際センサーのフックが外れ、リアルタイムでメールでお知らせします。au 携帯電波のエリア内であればどこでも設置可能です。

本体 + 3年間通信費用	本体 + 5年間通信費用
¥75,900~ <small>税込</small>	¥89,100~ <small>税込</small>

トレイルカメラとは

トレイルカメラとは、動物の熱を感知して自動で撮影するカメラです。獣害対策のアイテムとして活用されており、無人状態で静止画・動画・夜間撮影など幅広い用途に対応します。

カメラには赤外線センサーが搭載されており、動物が発する熱（赤外線）を感知。外気と動物の温度差に反応し、自動でシャッターが作動する仕組みです。屋外での使用にも耐えられるよう本体は頑丈に設計されており、雨天時でも作動するよう防水設計が施されています。また、本体の電源は乾電池式が多く、設置場所を選ばず誰でも簡単に利用できます。

とくに初心者や獣害対策の経験が浅いハンターは、トレイルカメラで撮影された画像や動画を確認し、対策への学びが得られます。例えば、震の空はじきの原因特定や動物の警戒度の高さ、実際に通っているけもの道の特定など…捕獲率向上につながる多くのヒントが得られるでしょう。


もちろん熟練ハンターにとっても頼もしいアイテムです。長年の経験とトレイルカメラから得られる知見を兼ね合わせて、さらなる捕獲率向上が期待できます。



トレイルカメラの選び方

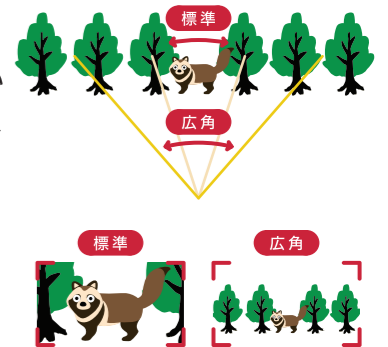
トリガースピードで選ぶ

トリガースピードとは、カメラが動物を感知してから、シャッターを切るまでのスピードを意味します。トリガースピードが短いほど、動物を撮り逃しや見切れの心配がありません。素早い動物はトリガースピードを重視しましょう。



画角で選ぶ

カメラで撮影した際に写る範囲を角度で表したものです。画角が広い「広角タイプ」であれば、広範囲の撮影が可能になります。動物の撮り逃しを減らせるだけでなく、広い範囲の行動を観察できます。




動物の種類で選ぶ

野生動物は種類によって警戒心や行動もさまざまです。そこで、対象とする動物の種類や特徴に合わせて、トレイルカメラを選ぶのもおすすめです。代表的な動物の特徴をご紹介します。

イノシシ	シカ	クマ	小動物
<ul style="list-style-type: none"> ◎ ノーグロー △ ローグロー △ フラッシュ 	<ul style="list-style-type: none"> ◎ ノーグロー △ ローグロー △ フラッシュ 	<ul style="list-style-type: none"> ◎ ノーグロー ○ ローグロー △ フラッシュ 	<ul style="list-style-type: none"> △ フラッシュ ◎ ノーグロー ○ ローグロー △ フラッシュ
とくに警戒心の高いため強い光で逃げる場合があります。刺激を与えないよう注意。	フラッシュは気にしないこともありますが夜間は可視光での撮影は避けましょう。	カメラを噛むことがあるので故障を避けるためにもノーグローでの撮影がおすすめです。	身体の小さな小動物はセンサー範囲が広いものが撮り逃しが少なく、観察がはかどります。
高 ← 警戒心 → 低			

機能別トレイルカメラ


通信機能付きカメラ



撮影した画像・動画を4G通信を利用してメールで送信することができます。遠隔で状況を確認することができるため、セキュリティ対策、不法投棄の監視、鳥獣被害対策など幅広い用途で使われます。


また、4G通信を利用しない時は、非通信のカメラとして使用することもできます。

ノーグローライト
(不可視光線フラッシュ)



ノーグローライト(不可視光線フラッシュ)は、人や動物の目には見えない赤外線を照射して撮影します。夜間、明かりのない場所でも白黒の静止画、動画を撮影できます。獣害対策用のトレイルカメラとしては、もっともポピュラーといえます。

昼間撮影



夜間撮影



ローグローライト
(可視光線フラッシュ)



ローグローライト(可視光線フラッシュ)は、ほのかに光るフラッシュを使って撮影します。ノーグローライトでは光量が足りず撮影できない環境では、ローグローライトが役に立ちます。わずかに光を発するため、野生動物が警戒心を抱くことがあります。


昼間撮影



夜間撮影




白色LEDフラッシュ
ストロボフラッシュ





センサーが反応するとフラッシュが点灯して夜間でもカラー撮影が可能です。しかし野生動物がライトを警戒して近づかなくなるため、獣害対策用としては使用範囲が限られます。一方で防犯対策としては有効です。

昼間撮影




夜間撮影

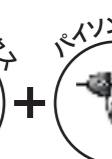




本体



セキュリティボックス



パイソンロック

セキュリティパッケージ
 本体を盗難から守るオプションです。防犯用としてもご使用いただけます。オプションを追加した場合、セキュリティボックスとパイソンロック(ケーブルキー)が付属します。

※トレイルカメラの多くは屋外で使用するよう設計されていますが完全防水の機種はありません。ご使用の際は雨天ルーフやセキュリティボックスを併用することをお勧めします。

通信機能付きカメラ

撮影した画像・動画を4G通信を利用してメールで送信することができます。遠隔で状況を確認することができるため、セキュリティ対策、不法投棄の監視、鳥獣被害対策など幅広い用途で使われています。また、4G通信機能を使用しない時は、非通信のトレイルカメラとして使用することもできます。



MC1

MC1は動物を検知し、即座にスマホにお知らせします。録画した映像はもちろん、リアルタイムでも映像を監視できます。360°首振りが可能で、スマホからカメラの操作ができます。ソーラーパネルによる発電で動作するため、電源不要なので設置場所を選びません。

本体 + プリペイドSIM (利用期間: 180日)

注文番号 C01 ¥54,780 税込



4G-R

最大2000万画素の静止画撮影、音声付きFHD動画の撮影ができます。リアルタイムで画像を監視できるため、罠の見回りにかかる負担を軽減し、獣害対策に必要なデータを簡単に収集できます。GPS機能搭載で、撮影された場所をメールで判断できます。また、SMSでご自宅や会社から遠隔で撮影や設定の変更が行えます。

別途ご契約済のSIMカードが必要です。docomo / KDDI / Softbank 対応です。
 ※当店ではSIMカードの契約は行っていません。お近くの携帯ショップや家電量販店までお問合せください。

本体のみ

注文番号 C03 ¥98,780 税込

オプション

注文番号 C03set1 + 雨天ルーフ ¥100,300 税込

注文番号 C03set2 + セキュリティパッケージ ¥111,600 税込

注文番号 C03set3 + 雨天ルーフ + セキュリティパッケージ ¥114,200 税込



4G-H

最大3600万画素の高画質静止画撮影、音声付きFHD動画の撮影ができます。リアルタイムで画像を監視できるため、罠の見回りにかかる負担を軽減し、獣害対策に必要なデータを簡単に収集できます。カメラ本体の設定にはPCが不要です。

別途ご契約済のSIMカードが必要です。docomo / KDDI / Softbank 対応です。
 ※当店ではSIMカードの契約は行っていません。お近くの携帯ショップや家電量販店までお問合せください。

本体のみ

注文番号 C02 ¥74,690 税込

オプション

注文番号 C02set1 + 雨天ルーフ ¥76,300 税込

注文番号 C02set2 + セキュリティパッケージ ¥87,600 税込

注文番号 C02set3 + 雨天ルーフ + セキュリティパッケージ ¥90,200 税込

ノーグロー（不可視光フラッシュ）

獣害対策用のトレイルカメラとしては、もっともポピュラーなノーグローライト（不可視光線フラッシュ）。人や動物の目には見えない赤外線照射して夜間、明かりのない場所でも白黒の静止画、動画を撮影します。目に見えない光を使用するため野生動物に警戒感を抱かせることなく、撮影が可能です。



18J-DS

最大 3200 万画素の静止画撮影、音声付き FHD 動画の撮影ができます。タイマー機能、タイムラプス撮影が可能なスタンダードモデルです。トレイルカメラを試してみたいけどどれを選んだらいいかわからないという方におすすめです。

本体のみ

注文番号 C04 **¥24,750** 税込

オプション

注文番号 C04set1 + 雨天ルーフ **¥26,300** 税込

注文番号 C04set2 + セキュリティパッケージ **¥37,000** 税込

注文番号 C04set3 + 雨天ルーフ + セキュリティパッケージ **¥42,100** 税込




ローグロー（可視光フラッシュ）

ローグローライト（可視光線フラッシュ）は、ほのかに光るフラッシュを使って撮影します。ノーグローライトでは光量が足りず撮影できない環境では、ローグローライトが役に立ちます。わずかに光を発するため、野生動物が警戒心を抱くことがあります。



SG-031

最大 1600 万画素の静止画撮影、音声付き FHD 動画の撮影ができます。0.4 秒の高速トリガーと広角レンズで撮り逃しを防ぎます。



本体のみ

注文番号 C07 **¥26,840** 税込

オプション

注文番号 C07set1 + 雨天ルーフ **¥28,400** 税込



H8201

最大 2000 万画素の静止画撮影、4K または 2.7K の高画質で音声付き FHD 動画の撮影ができます。トリガースピードは当店が取り扱うカメラの中でも 0.2 秒と非常に早く画角も広いので、撮り逃しを防ぎます。

本体のみ

注文番号 C08 **¥34,800** 税込



H888

最大 3200 万画素の静止画撮影、4K または 2.7K の高画質で音声付き FHD 動画の撮影ができます。状況に応じて低画質への切り替えも可能なタイプで幅広いシーンでご利用いただけます。また、トリガースピードは当店が取り扱うカメラの中でも 0.2 秒と非常に早く画角も広いので、撮り逃しを防ぎます。

本体のみ

注文番号 C09 **¥19,800** 税込



H511C

最大 1600 万画素の静止画撮影、音声付き FHD 動画の撮影ができます。0.4 秒の高速トリガーと広角レンズで撮り逃しを防ぎます。

本体のみ

注文番号 C10 **¥16,400** 税込

ストロボ・白色 LED カメラ

白色 LED フラッシュやストロボフラッシュは、センサーが反応すると LED やストロボフラッシュが点灯して撮影します。夜間でもカラー撮影が可能で、鮮明な映像が確認できます。ライトを警戒して近づかなくなったり、カメラに怯え逃げ出してしまう可能性が高いため、防犯対策としても有効です。



40J-T

最大 4800 万画素の静止画撮影、音声付き FHD 動画の撮影ができます。夜間でもカラーで撮影ができます。

本体のみ

注文番号 C11 **¥42,800** 税込

オプション

注文番号 C11set1 + 雨天ルーフ **¥44,400** 税込

注文番号 C11set2 + セキュリティパッケージ **¥45,300** 税込

注文番号 C11set3 + 雨天ルーフ + セキュリティパッケージ **¥59,300** 税込





4G-R



4G-H



18J-DS



SG-031



H8201



H888



H511C



40J-T

トリガースピード

0.6 秒

<1.0 秒

1.0 秒

0.4 秒

0.2 秒

0.2 秒

0.45 秒

<1.0 秒

画素数

20MP /16MP/ 12MP
8MP /5MP/ 3MP

36MP/ 25MP /14MP

32MP /24MP /18MP
12MP/ 5MP16MP /12MP
8MP /5MP20MP /16MP /12MP
8M /5M/3M32MP/20MP/16PM
12MP/8M/5M/3M/1M12MP /8MP
5M/3M/1M48MP /36MP
16MP /5MP

動画解像度

1,920×1080
1,280×720
800×4801,920×1080
1,280×720
640×4801,920×1080
1,280×720
640×4801,920×1080
1,280×720
640×480

4K および 2.7K

4K / 2.7K
1080p / 720p1080p
720p1920×1080
1280×720
640×480

画角

58°

60°

55°

100°

110°

110°

70°

57°

フラッシュ照射距離

20m

30m

~30m

20m

25m

20m

20m

~30m

フラッシュタイプ
(夜間撮影時)ノーグロー
(不可視光)ノーグロー
(不可視光)ノーグロー
(不可視光)ローグロー
(可視光)ローグロー
(可視光)ローグロー
(可視光)ローグロー
(可視光)カラー：ストロボ
赤外線

カラー

日中：カラー
夜間：白黒日中：カラー
夜間：白黒日中：カラー
夜間：白黒日中：カラー
夜間：白黒日中：カラー
夜間：白黒日中：カラー
夜間：白黒日中：カラー
夜間：白黒日中：カラー
夜間：カラー

バッテリー

単三電池 12 本 (推奨)
または 8 本、4 本単三電池 8 本 (推奨)
または 4 本単三電池 8 本 (推奨)
または 4 本

単三電池 8 本

単三電池 8 本
または 外部電源単三電池 8 本
または 外部電源単三電池 4 本
または 外部電源

単三電池 8 本

動画撮影時間

5~60 秒

5~180 秒

5~180 秒 音声付き
タイムラプス可能

5~59 秒

-

-

-

5~90 秒 音声付き
タイムラプス可能

連続撮影

1~10 枚

1~5 枚

1~3 枚

1~5 枚

1,2,3,10 枚

-

1,2,3 枚

1~3 枚

防水規格

IP66

IP66

-

IP66

IP66

IP66

IP66

IP 未取得

遠隔設定機能

通信設定あり

通信設定あり

-

-

-

-

-

-

電気止め刺し

こちらの商品は行政・協議会・捕獲等認定事業者などの有害鳥獣捕獲を目的とする機関への販売に限定しています。
また、ご使用前に必ず研修動画をご覧ください。必要があります。

エレキブレード 2

進化 エレキブレード

従来型よりも出力電圧を1.5倍以上にアップ。
様々な条件でより、効果的に使用できるようになりました。
エレキブレードポータブルで評判のよかった、
ワンタッチコネクタなどを採用し、さらに使いやすくなりました。

余裕の 大容量バッテリー

7Ahのメンテナンスフリーバッテリーを搭載。
1日の通電頭数が多い方でも安心して使用できます。
1台を複数人で使用し、止め刺し作業をされる場合にも最適です。



エレキブレードポータブル

持ち運びに便利

なコンパクト設計

山林内での運搬や作業の際に、持ち運びしやすく、使い勝手の良いものを要望する声が多くポータブルタイプの電気止め刺し器を開発いたしました。
バッテリーの見直しや専用基板の開発により従来型に比べ70%の軽量化を達成しました。

作業の邪魔にならない 装着感 & 操作性

作業者の体に装着し使用するため、装着感にもこだわり、専用のケースを作成しました。
ラウンドフォルムの採用により、体にフィットし作業の邪魔にならず、ケーブルの脱着もワンタッチでできるタイプを採用し、操作性も向上しました。



1 極式



- 両手で操作することで、正確な刺突が可能です。
- 箱罟では、補てい無しで使用することができます。
- 罟にアースを接続するため、罟の状態などによっては効果が変わることがあります。
- 付属の延長支柱を使用することで、横幅1mの箱罟でも安心して作業ができます。

2 極式



- 両方の電極間で通電するため、効果が安定します。
- ドロップネットなど、罟にアースが接続できない場合でもご使用できます。
- 補ていを行い、獣の動きを封じた状態でご使用ください。
- 大型囲い罟など、移動しながら通電を行う場合にも使用できます。

箱罟で捕獲された個体におすすめです。



ドロップネットなど複数個体の捕獲におすすめです。



山林の箱罟で捕獲された個体におすすめです。



山林のくくり罟で捕獲された個体におすすめです。



エレキブレード 2 1 極セット

箱罟で捕獲された個体におすすめです。
※商品の仕様・外観は改良のため予告なく変更する場合がございます
※通電可能頭数は、A1の電流が流れる状態で1分感通電した場合の頭数です。
実際の使用状況により前後する可能性があります。



注文番号 E01 ￥99,000 (税込)

エレキブレード 2 2 極セット

ドロップネットなど複数個体の捕獲におすすめです。
※商品の仕様・外観は改良のため予告なく変更する場合がございます
※通電可能頭数は、A1の電流が流れる状態で1分感通電した場合の頭数です。
実際の使用状況により前後する可能性があります。



注文番号 E02 ￥99,000 (税込)

エレキブレードポータブル 1 極セット

山林の箱罟で捕獲された個体におすすめです。
※商品の仕様・外観は改良のため予告なく変更する場合がございます
※通電可能頭数は、A1の電流が流れる状態で1分感通電した場合の頭数です。
実際の使用状況により前後する可能性があります。



注文番号 E03 ￥92,400 (税込)

スターターセット (基本 + 低圧発泡手袋 + バッグ)

注文番号 E04 ￥108,680 (税込)

エレキブレードポータブル 2 極セット

山林の箱罟で捕獲された個体におすすめです。
※商品の仕様・外観は改良のため予告なく変更する場合がございます
※通電可能頭数は、A1の電流が流れる状態で1分感通電した場合の頭数です。
実際の使用状況により前後する可能性があります。



注文番号 E05 ￥92,400 (税込)

スターターセット (基本 + 低圧発泡手袋 + バッグ)

注文番号 E06 ￥107,800 (税込)

ナイフ

止めさしから解体まで、様々な状況で使用するナイフの一覧となります。



ドイツで職人が240年以上鍛え続け日本でも愛用されているF.DICK製品
200年以上の経験に培われた伝統の製品は強靱で弾力に富み、硬さと粘りを調和させた逸品です。

スティッキング・ナイフ



肉を大きく切り分けるために使用する突き刺し型の専用ナイフです。

全長	刃長	重量
275mm	150mm	125g
注文番号	N05	¥4,070 <small>税込</small>

ボーニング・ナイフ 狭刃



肉を骨から外すために用いられる、和包丁の「骨スキ」にあたるナイフです。

全長	刃長	重量
270mm	130mm	120g
注文番号	N09	¥3,520 <small>税込</small>

ブッチャー・ナイフ (刃渡 180mm)



食肉店などを対象にした万能タイプのナイフです。

全長	刃長	重量
305mm	180mm	125g
注文番号	N08	¥5,500 <small>税込</small>

ブッチャー・ナイフ (刃渡 260mm)



食肉店などを対象にした万能タイプのナイフです。

全長	刃長	重量
385mm	260mm	235g
注文番号	N07	¥7,810 <small>税込</small>

腸裂きナイフ (ガット&トライブ・ナイフ)



先端が切れなくなっており、内臓に傷つけないように処理可能なナイフです。

全長	刃長	重量
280mm	150mm	125g
注文番号	N06	¥6,600 <small>税込</small>

弓鋸 (弓のこぎり) ステンレススチール製



凍食品専用の弓鋸 (弓のこぎり) です。

刃長		
500mm		
注文番号	N20	¥24,860 <small>税込</small>



世界最強のナイフを追求し続ける COLD STEEL
40年以上にわたり最高品質のナイフを世に送り出す米国屈指の銃器メーカーです。

ジャングルマチェット



大型ですがタクティカルハンドルによりすっぽ抜けを防止する仕様の藪払い用ナイフです。

全長	刃長	重量
560mm	430mm	660g
注文番号	N02	¥8,600 <small>税込</small>

ブッシュマン 95BUS



柄が中空になっており、木の棒などを差し込んで槍のように使用ができる止めさし用のナイフです。

全長	刃長	重量
308mm	170mm	285g
注文番号	N03	¥5,300 <small>税込</small>

マチェットブッシュクラフト



小型で取り回しのしやすい藪払い用ナイフです。

全長	刃長	重量
380mm	220mm	284g
注文番号	N01	¥7,200 <small>税込</small>



創業100年以上の老舗メーカー



ご注文は **お電話 / メール / FAX** にて承ります。

WEBご注文はできません。ご了承ください。



王室御用達のスウェーデンを代表するナイフメーカー
130年の歴史を誇るナイフブランド「MORA KNIV」。

カンスボル ハンティング (S)



タフな作業にも繊細な作業にも対応できるバランスの取れたナイフです。

全長	刃長	刃厚
226mm	109mm	2.5mm
注文番号	N10	¥5,500 <small>税込</small>

ハンティング ブッチャー (S)



皮剥用ナイフです。切先は肉を傷つけにくい形状になっています。

全長	刃長	刃厚
292mm	164mm	2.3mm
注文番号	N11	¥4,620 <small>税込</small>

ハンティング カーブド ボーニング (S)



しなりのある厚さのブレードを採用した、ボーニングナイフです。

全長	刃長	刃厚
259mm	132mm	1.85mm
注文番号	N12	¥3,960 <small>税込</small>

ハンティング ナロー ボーニング (S)



骨スキにおいて狭い部分の作業をする際にフィレナイフとして活躍します。

全長	刃長	刃厚
267mm	134mm	1.76mm
注文番号	N13	¥4,400 <small>税込</small>

ハンティング ストレート ボーニング (S)



厚みのあり、しなりのないブレードを採用したボーニングナイフです。

全長	刃長	刃厚
284mm	155mm	2.4mm
注文番号	N14	¥4,400 <small>税込</small>

ジップブレード ZP-10



先端が丸まっており、逆刃のため腸裂きに適したナイフです。

全長	刃長	重量
220mm	100mm	140g
注文番号	N17	¥4,200 <small>税込</small>

コンパニオン ヘビーデューティー (C)



よりハード&パワフルに使用できる一本です。

全長	刃長	刃厚
224mm	104mm	3.2mm
注文番号	N16	¥2,860 <small>税込</small>

ハンティングナイフケース



ハンティングシリーズを安全に収納、携帯するためのナイフケースです。

素材	リサイクルポリエステル	
サイズ	420mm×130mm	
厚さ	45mm	
注文番号	N15	¥4,290 <small>税込</small>

お役立ち品

山における狩猟活動や、捕獲作業に役立つ商品です。

ライト・スコープ

Smith&Wesson タクティカルライト M&P DELTA FORCE CS



アメリカを代表する銃器メーカーのタクティカルライト。

注文番号 **N19** ¥8,800 税込

REPSGEAR 折りたたみスコープコンパス・ナイロンシース付



ミリタリーブランドの多目的折りたたみスコープ。

全長	シャベル	重量
414mm	12.8×10cm	350g


注文番号 **N18** ¥1,500 税込

ROTHCO ヘッドランプ 9LED 227



老舗ミリタリーウェアブランドのヘッドランプ。

注文番号 **N21** ¥2,300 税込



オールステンレス解体ハンガー かける君

ジビエ肉を商品として加工するために、食品衛生法で推奨されているステンレス製の解体ハンガーです。スチール製と比べて錆が発生しにくく衛生的、軽量でバランスが良いため作業効率に優れています。耐荷重は 150kg となっており、線材だけで作られた商品よりも耐久性・耐荷重に優れており、大物を加工する際も安心して作業することができます。


注文番号 **U07** 税込 ¥15,000

サイズ (幅×高さ×厚み)	500mm 150mm 20mm
材質	ステンレス (SUS304)
耐荷重	150kg

導入事例：ジビエ処理加工施設（奈良県）

奈良県にあるジビエ処理加工施設で「かける君」が使用されています。

こちらの施設は、野生鳥獣を捕獲する個人の狩猟家と連携して、捕獲した獣のジビエ利活用促進を目的に設立され、これまで多くの加工を実施してきた実績があります。作業性単管パイプ、チェーンブロックと「かける君」を組み合わせ、作業性を担保しつつ、安全に処理されています。120kg 強のイノシシを吊るしても、ビクともしません。



運搬用品



組立式アルミリヤカー TC2023N

注文番号	U04	¥41,800 <small>税込</small>
サイズ (長さ×幅×高さ)	920×620×320mm	
重量	総重量：約 17kg 耐荷重：約 120kg	
タイヤ	20 インチ ノーバンクタイヤ	



大型アルミリヤカー AKO-200N

注文番号	U06	¥86,900 <small>税込</small>
サイズ (長さ×幅×高さ)	1200×800×455mm	
重量	総重量：約 24.5kg 耐荷重：約 200kg	
タイヤ	ノーバンクタイヤ	



プラスチックリヤカー TC3004

注文番号	U05	¥13,800 <small>税込</small>
サイズ (長さ×幅×高さ)	1360×700×810mm	
重量	総重量：約 13kg 耐荷重：約 150kg	
タイヤ	15 インチ ノーバンクタイヤ	



サンコー ジャンボスレー（赤色）

注文番号 **U02** ¥2,990 税込

サンコー ジャンボスレー（水色）

注文番号 **U01** ¥2,990 税込

耐久性や成型品質が高く、滑りが良い点が特徴です。獣道の走行も容易に行えます。

サイズ	920×410×155mm
重量	PE (ポリエチレン)



サンコー サンスライダー（水色）

1485mm×850mm×210mm の大型ソリなので生捕した獲物や大物の運搬に適しています。

注文番号 **U03** ¥15,800 税込

サイズ	1485×850×210mm
重量	PE (ポリエチレン)

その他防獣・忌避用品

捕獲用品の他に、防獣、忌避用品などさまざまな商品を取り揃えております。

詳しくはイノホイのホームページをご覧ください。

電気柵

動物が電線に触れた際に電気ショックを与える仕組みになっており、恐怖心を植え付けることで忌避させます。

物理的な防御対策と併用すると、さらに効果的です。



本体
¥20,900~^{税込}



部材
■支柱 ■電柵 ■ガイシ
■ゲートハンドル ■テスター 等



本体 + 部材セット
¥27,000~^{税込}

防護柵

様々な用途にご利用いただけるフェンスを取り揃えております。高さや施工範囲に応じてお選びいただけます。

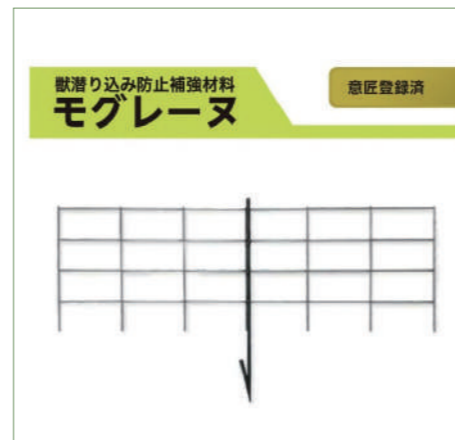
網目を支柱のカエシ部分に差し込むだけで簡単に設置が可能です。



柵 + 支柱 (11本付)
¥13,500~^{税込}



防獣金網 1m × 100m
¥118,000~^{税込}



防護柵 補強材
¥1,650^{税込}

防護ネット

長さ、幅、網目サイズ、材質など様々なネットをご用意しております。

カラスやハトといった鳥類をはじめとして、イノシシ、シカ、サル、その他中型の獣全般に向けた対策が可能です。



アニマルネット
(目合 16mm)
¥800~^{税込}



強力フェンスネット
(目合 37.5mm)
¥2,580~^{税込}




鳥よけネット
(目合 16mm)
¥600~^{税込}




猿ネット
(目合 450mm)
¥1,300~^{税込}

有刺鉄板


高さ 6mm・間隔 11mm のトゲトゲによって獣を撃退。果樹や樹木、支柱などに獣を登らせないようにします。付属のタイバンドにて柵にくり付けるだけの簡単設置です。素材は錆びにくいステンレス製と、安価で加工しやすいスチール製です。12.5cm の巾広タイプ、3.0cm の巾細タイプをご用意しています。ハクビシン等が雨どいをつたって家屋に侵入するのを防ぐ侵入禁刺もごさいます。



ステンレス
¥24,800~^{税込}



スチール
¥14,600~^{税込}



侵入禁刺
¥11,800^{税込}

対象獣：サル、ハクビシン、アライグマ、タヌキ、イタチ等

○果樹園等の木に登ることが得意な動物に対して、特に有効です。動画を参照いただくと、サルがトゲトゲによる刺激に驚いて柵から逃げる様子が確認できます。

○家庭用のハサミでカットすることが可能。巻き付ける場所の大きさに合わせて切り取り、中央を針金で固定します。


○耐用年数は4～5年程度（環境によって前後します）。

その他防獣・忌避用品

鳥獣被害を防ぐための防除・忌避グッズを取り揃えています。狩猟免許は不要です。

物理的に寄せ付けられない防除グッズや、習性を生かした忌避商品まで幅広く取り扱っています。

音・光で防ぐ



超音波とフラッシュランプで動物を寄せ付けません。

超音波動物撃退器

¥3,000~税込



モグラの通り道付近の地表に差し込むだけで使用できます。

モグラ撃退器

¥2,460~税込



リアルな音と強烈なLEDの光で獣を威嚇し、撃退します。

爆音機

¥41,800~税込



森の鈴

¥2,860~税込

アラスカ

¥1,100~税込

臭い・習性で防ぐ



温度の高いものに近づいていくアブの習性を利用して捕獲します。

アブキャップ

¥40,480~税込



山火事臭で害獣を寄せ付けられないようにします。

置き型 / 散布型
忌避剤

¥1,700~税込



イノシシの嫌いな臭いと色で寄せつけない、吊り下げタイプの忌避シートです。

忌避シート

¥26,480~税込



野生動物の天敵となるオオカミのマーキングの匂いを利用して、獣を寄せ付けませんようにします。

ウルフビー

¥4,900~税込

防鳥グッズ

鳥が集まる場所に設置するだけで飛来を防止します。糞や鳴き声から快適な暮らしを守ります。

プロも使用する高品質の商品を取り揃えています。

防鳥剣山



本体

¥1,661~税込



止め金具

¥231~税込

忌避剤



ジェルタイプ

¥5,940~税込



ジェルタイプ

¥4,300~税込



スプレータイプ

¥3,465~税込



固形タイプ

¥2,277~税込



低臭タイプ

¥3,630~税込

防鳥ワイヤー



ステンレスワイヤー

¥2,750~税込



スプリング

¥181~税込



スリーブ
(アルミ/ステンレス)


¥35~税込



支柱セット

¥1,485~税込

防鳥メッシュ



フェンス
(100/190)

¥1,848~税込



フック金具

¥385~税込



スライド金具

¥1,969~税込



伸縮金具

¥2,398~税込

イノホイオリジナルグッズ

オリジナルキャラクターがあしらわれたイノホイだけのオリジナルグッズです。

INOHOI HUNTING CLUB

当店イノホイは狩猟家や、山間部に住まれる鳥獣被害を受ける人だけが、害獣による被害に対して悩むことなくもっと色々な方にこの課題に対して知ってもらえるきっかけとなるように、当店のマスコットキャラクターのデザインを刷新しました。ぜひこの機会に当店のひなた君で、鳥獣被害に悩む方々のことを知っていただくお手伝いをいただけるととても嬉しいです。



メッシュキャップ

注文番号 G02

¥2,900税込

ハンティングベスト

注文番号 G01

¥4,500税込

BIG シルエット T シャツ

カラー：ホワイト・ブラック・グレー

注文番号 G05

¥3,740税込

サイズ	M	L
身丈	70	74
身幅	58	61
肩幅	55	58
袖丈	23	25
脇仕様	横割り仕様	



キッズ用 T シャツ


カラー：ホワイト・ブラック・グレー

注文番号 G06

¥2,860税込

サイズ	90	100	110	120	130
身丈	59	69	61	62	63
身幅	36	40	44	47	51
肩幅	29	31	33	35	37
袖丈	24	28	30	32	34
脇仕様	横割り仕様		100~130 は丸胴仕様		

イノホイオリジナルキャップ



デニム

注文番号 G03

¥3,400税込

ホワイト

注文番号 G04

¥3,400税込

あなただけの

良作株式会社

オーダーメイド

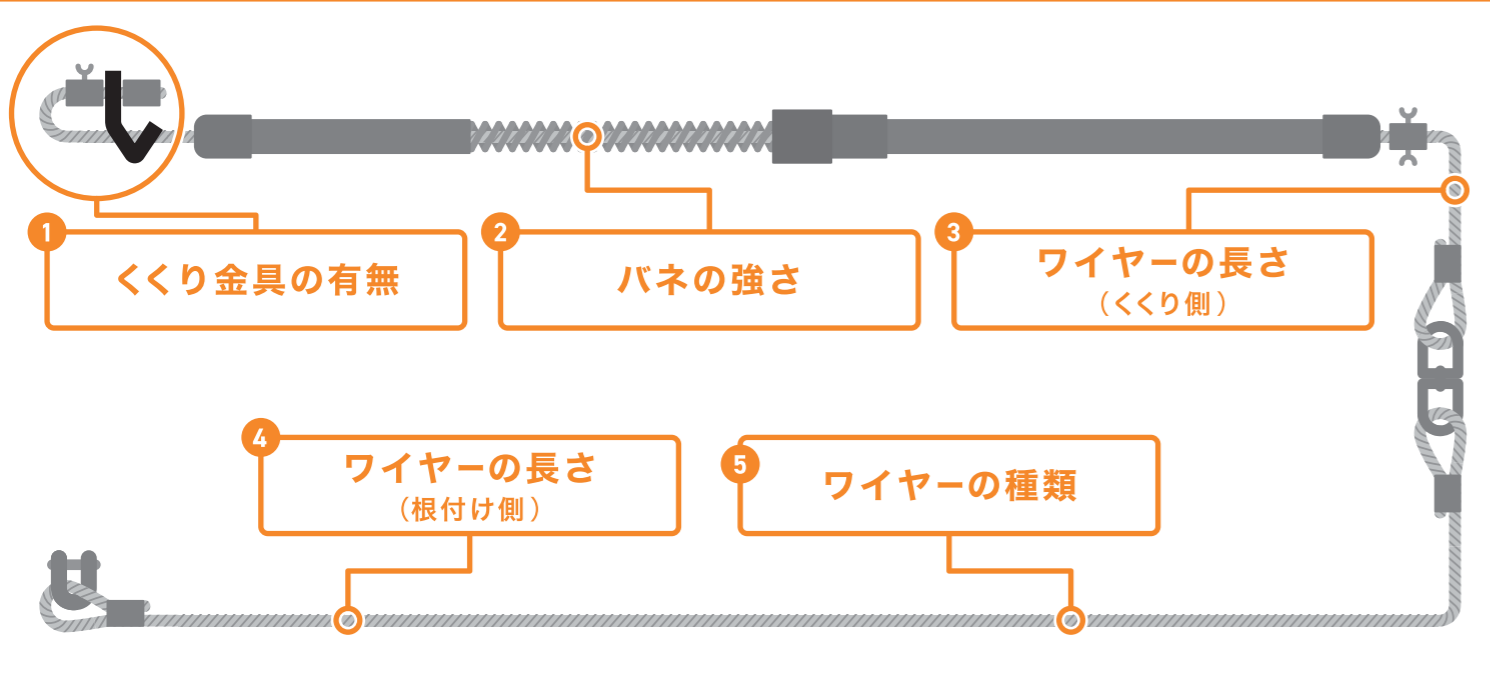


ITEM
01

オーダーメイド

スプリングセット

くくり金具 × バネ × ワイヤー



1 くくり金具の有無

2 バネの強さ

3 ワイヤーの長さ
(くくり側)

4 ワイヤーの長さ
(根付け側)

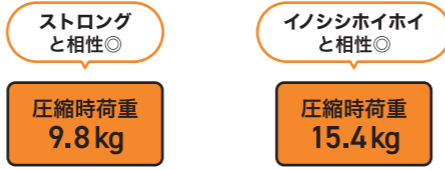
5 ワイヤーの種類

1 くくり金具の有無



罾が動作した際にワイヤーがスムーズに動くように補助となる金具ですが、錆の発生によって動作阻害の原因にもなります。

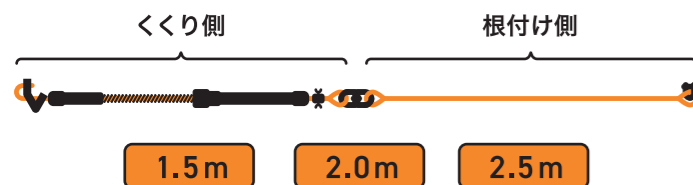
2 バネの強さ



荷重が大きい方が罾が動作した際にワイヤーが締まる速度が早く、空弾きの低減に。ただし、荷重が大きいバネは設置時に相応の力が必要となります。

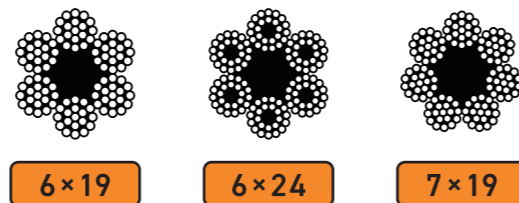
3 4 ワイヤーの長さ

[くくり側 / 根付け側]



ワイヤーを短くすることで捕獲後に罾が走り回る距離が短くなり、ワイヤーの切断などを防止します。ただし、周りに立木が少ない場合に設置場所が限られます。

5 ワイヤーの種類



同じワイヤーロープの太さなら、ストランドと素線の本数が多いほうが柔らかくなりますが、その分ねじれやキンクが生じやすくなります。キンクが生じた場合ワイヤーが切れてしまうので注意しましょう。

スプリングセット価格表

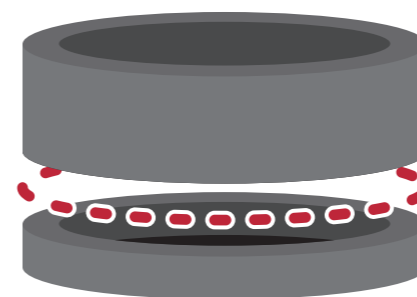
基本料金	¥1,700 <small>税込</small>						
+							
① くくり金具の有無	あり ¥200 <small>税込</small>	なし ¥0 <small>税込</small>					
+							
② バネの強さ	9.8kg ¥726 <small>税込</small>	15.4kg ¥950 <small>税込</small>					
+							
③ ④ ワイヤーの長さ [くくり側 / 根付け側]	メッキ		ステンレス				
	4mm	5mm	4mm	5mm			
⑤ ワイヤーの種類	6×19	6×24	6×19	6×19	7×19	6×19	
	1.5m	¥270	¥435	¥286	¥704	¥754	¥891
	2.0m	¥360	¥580	¥382	¥938	¥1,004	¥1,188
	2.5m	¥439	¥724	¥476	¥1,174	¥1,256	¥1,485

通常版スプリングセットも販売しております。 [掲載ページ](#) P.24 **¥3,500** 税込

ITEM
02

みなさまのご要望にお応えして
新サービス開始!

台座カットサービス 始めました



通常版
高さ 8cm

くくり罾ストロングの
台座の高さ変更を承ります!

通常8cmの高さの台座を以下の高さに変更ができます。
通常価格に1個あたり加工費用550円(税込)がかかります。



台座が高い場合

罾が作動した際のくくり位置が高くなり、空はじきが低減します。脚の高い位置をくくれることで、ワイヤーが外れる危険性も低くなります。

台座が低い場合

穴を掘る労力が軽減します。また、設置時間が短くなることで現場に匂いや痕跡が残りにくく、獲物に余計な警戒心を抱かせません。

完成品

踏み板+台座+スプリングセット

台座の高さとサイズをご指定ください。



踏み板 + 台座

スプリングセットは別売り

台座の高さとサイズをご指定ください。



台座のみ

踏み板とスプリングセットは別売り

台座の高さとサイズをご指定ください。



通常版ストロング(台座の高さ8cm)も販売しております。 [掲載ページ](#) P.19 **¥990** 税込

ご注文方法

電話注文

050-8880-2330

受付時間 9:00～17:00 (土・日・祝日除く)

狩猟期間中はお電話が非常に混みあいます。ご了承ください。

FAX注文

0985-68-3695

同封のFAX 注文用紙をご利用いただくと便利です。以下の項目をご記入いただき、FAX 番号宛にお送りください。

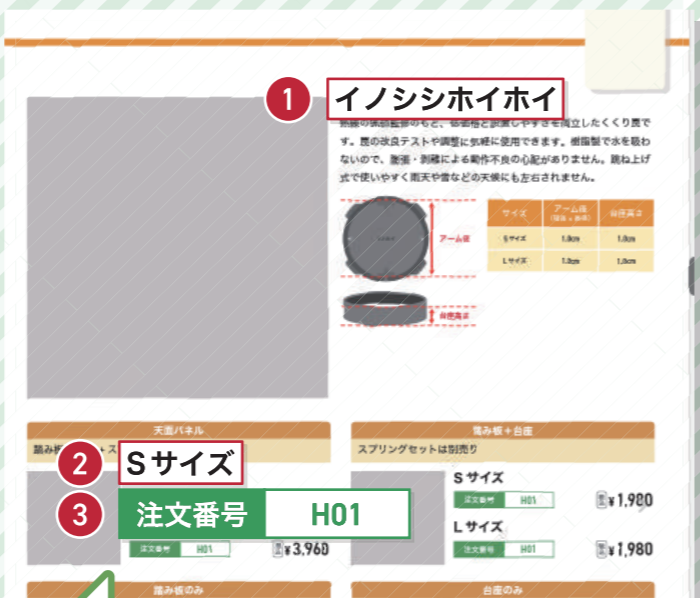
24時間
受付

メール注文

contact@inohoi.com

右記の項目をご記入いただき、メールアドレス宛にお送りください。ご注文後2営業日以内に確認の連絡いたします。

24時間
受付



- | | | | |
|-------|----------|--------|----------|
| ご注文情報 | ① 商品名 | お届け先情報 | ① ご氏名 |
| | ② サイズ | | ② お届け先住所 |
| | ③ 注文番号 | | ③ 電話番号 |
| | ④ お支払い方法 | | |

お支払い方法

銀行振込

銀行名: PayPay 銀行
支店名: ビジネス営業 (店番号 005)
口座種別: 普通
口座番号: 1788698
口座名義: カ)リファクトリー

※イノホイを運営する株式会社refactory (リファクトリー) の銀行口座です。各金融機関の ATM、窓口、ネットバンキングから振込が可能です。
(PayPay 銀行は Z ホールディングス・三井住友銀行グループのインターネット専業銀行です)

- 振込手数料はお客様の負担となります。手数料の金額は利用する金融機関によって異なります。
- ご入金確認後、商品を発送いたします。

代金引換

商品お届け時、運送会社に現金でお支払いください。代金引換手数料を併せていただきます。

お買い上げ 合計金額 (税込)	代金引換 手数料 (税込)
～ 9,999円	330円
10,000円 ～ 29,999円	440円
30,000円 ～ 99,999円	660円
100,000円 ～	1,100円

※クレジットカードは使用できません。
※メーカー直送品や離島地域へのお届けでは、代金引換がご利用いただけません。

送料・配送について

送料

くくり買・パーツ・その他獣害対策用品

全国一律 1,100円 合計金額が税込 22,000円以上で送料無料
佐川急便、日本郵便、福山通運で配送されます。
※北海道・沖縄・離島地域は別途 1,650円 (税込) いただきます。

箱買・囲い買などの重量物

別途送料がかかります。大型獣用箱買・囲い買は重量物のため福山通運の営業所にお届けします。ご注文時にお近くの営業所をご指定下さい。営業所から遠い場合は直送も可能です。営業所止めとは送料が異なりますのであらかじめご了承ください。お荷物は車上渡しとなります。

【箱買送料は11ページ】

配送

- 通常、ご注文からお届けまでの目安は5営業日以内です。ただし、商品の種類や在庫状況、配送地域によっては遅れる場合もあります。
- 複数の商品をご注文いただいた場合は、すべての商品が揃った時点で発送します。
- 弊社の営業日は平日のみです。土日祝日にご注文をいただいた場合は翌営業日以降に発送いたします。
- お客様が商品を受け取れず、配送会社の保管期限を超えて弊社に返送された場合、注文を自動的にキャンセルいたします。また、返送時に発生した送料は実費をお客様にご請求いたしますのでご了承ください。

キャンセル・返品・交換について

商品が破損していた場合、注文した商品と違った場合

大変お手数をおかけいたしますが、商品到着後7日以内にご連絡ください。送料弊社負担で交換いたします。

お客様都合の返品・交換・キャンセル

イメージと違った、誤った商品を注文してしまった、注文数が間違っていたなどの場合、以下の「返品・交換できない商品」をのぞいて返品を受け付けます。商品到着後7日以内にご連絡ください。

返品・交換できない商品

- 開封した商品や使用した商品
- お客様の過失により汚損や破損がある商品
- お届けから7日以上経過した商品

なお、事前に弊社へのご連絡がない場合、返品・交換・キャンセルは受付できません。まずはメール (contact@inohoi.com) またはお問い合わせフォームからご連絡ください。

返送先住所

株式会社refactory (イノホイ)
〒880-0022 宮崎県宮崎市大橋3丁目224
TEL: 050-8880-2330

INOHOI HUNTING CLUB

いつもイノホイオンラインショップをご利用くださるみなさまにお得な特典をご用意しました

INOHOI HUNTING CLUBとは

イノホイ公式サイトご利用のお客様に限り特別割引価格にて商品をご購入いただける会員制度です。

※楽天、Yahoo、amazonでの購入は対象外となります。

会員の種類について

累計のご購入金額によって特典内容が異なります。

※他の割引(セール等)との併用はできません。

※一部対象外の商品がございます。

会員条件

累計ご購入金額
50,000円以上

次郎会員

全品10%割引



会員条件

会員登録

三郎会員

初回500円割引



LINE お友だち募集中!

①
右のQRコードを読み込み、お友だち追加
↓
「inohoi.com」とのアカウントを連携する

新規会員登録 / ログイン ができます

お手持ちのスマホで
QRコードを読み込んでください



お友達追加

&

アカウント連携

②
LINEで気軽にお問い合わせ
合わせ、お得なセール
情報や発送された商品の
配送状況を確認できる!


お得なクーポン配信中!

イノホイ

発送の時に追跡番号など
配送情報を配信。
商品の配送状況をご確認いただけます

セールのご案内を
LINEで受け取れます!

ご購入の商品が発送されました

 イノシンホイホイ 完成品 - Lサイズ
¥3,960×1

注文番号 #12345
配送方法 Sagawa(JA)
追跡番号 1234-5678-9012

追跡番号を確認する