



Art. Nr. 12237

Follow us on:



Wobbly Wall 4 Friends

Game instruction

Wackelmauer 4 Friends

Spielanleitung

Mur bancal 4 Friends

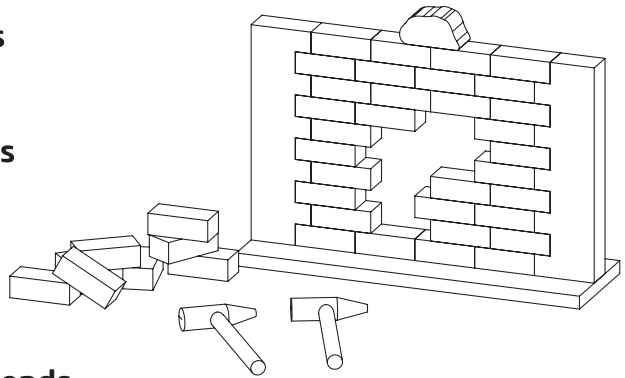
Règle du jeu

Muro traballante 4 Friends


Istruzioni di gioco

Muro tambaleante 4 Friends

Instrucciones de juego

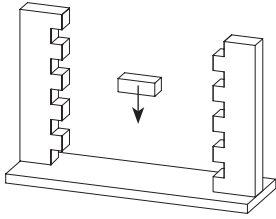


Legler OHG small foot company
Achimner Straße 7
21755 Delmenhorst / Germany
www.small-foot.de

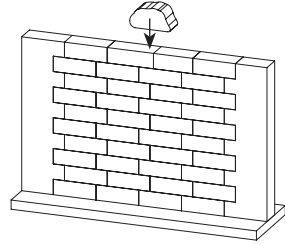


Art. Nr. 12237

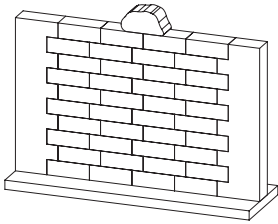
①



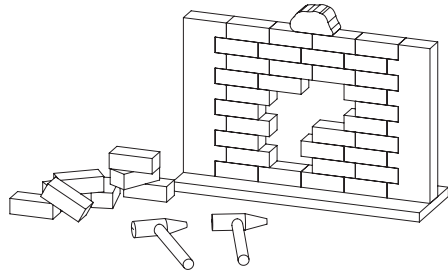
②



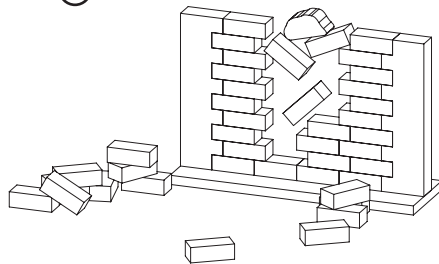
③

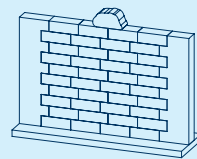


④



⑤





Art. Nr. 12237

EN Wobbly Wall 4 Friends - Game instruction

Number of players:

1-2

Game content:

1 wall, 2 hammers, 41 pieces

Game preparation:

All the pieces are placed in the wall with the dog being placed on top of the wall.

Game instructions:

The sheep „Schippi“ and his friends want to make it to the other side of the fence. To get there, they must make a hole in the fence as big as possible.

The youngest player starts. They take turns hammering stones out of the pasture wall. As soon as the dog falls off the wall, it wakes up, the game is over. The winner is the player who kept the dog asleep the longest.

DE Wackelmauer 4 Friends - Spielanleitung

Anzahl Spieler:

1-2

Spielinhalt:

1 Wand, 2 Hammer, 41 Spielsteine

Spielvorbereitung:

Alle Spielsteine werden in der Wand platziert, wobei der Hund ganz oben aufliegen soll.

Spielanleitung:

Das Schaf „Schippi“ und seine Freunde wollen das Land auf der anderen Seite des Weidezauns unsicher machen. Um dorthin zu gelangen soll ein möglichst großes Loch im Weidezaun entstehen. Der jüngste Spieler beginnt. Abwechselnd werden mit dem Hammer Steine aus der Weidezaun-Mauer gehämmert. Sobald der Hund von der Mauer fällt, wacht er auf, das Spiel ist vorbei und der Spieler hat gewonnen, bei dem der Hund am längsten schlafend liegen geblieben ist.

FR Mur bancal 4 Friends - Règle du jeu

Nombre de joueurs:

1-2

Contenu du jeu:


1 mur, 2 marteaux, 41 blocs

Instructions du jeu:

Toutes les pièces sont placées dans le mur avec le chien en haut.

Instructions du jeu:

Le mouton „Schippi“ et ses amis veulent explorer le pays situé de l'autre côté de la clôture du pâturage. Pour y arriver, ils doivent faire un trou dans la clôture aussi grand que possible. Le plus jeune joueur commence. Une autre solution consiste à retirer des pierres du mur de clôture du pâturage à l'aide d'un marteau. Dès que le chien tombe du mur, il se réveille, le jeu est terminé et le joueur qui a gardé le chien endormi le plus longtemps est le gagnant.



Art. Nr. 12237

IT Muro traballante 4 Friends - Istruzioni di gioco

Numero di giocatori:
1-2

Contenuto del gioco:
1 muro, 2 martelli, 41 pezzi

Preparazione del gioco:
Tutti i pezzi del gioco sono posizionati sul muro, con il cane in cima.

Istruzioni di gioco:

La pecora „Schippi“ e i suoi amici vogliono rendere insicuro il terreno dall'altra parte del recinto del pascolo. Per arrivarci, devono fare un buco nella recinzione il più grande possibile. Inizia il giocatore più giovane. I mattoncini vengono rimossi dal muro di recinzione del pascolo alternativamente col martello. Non appena il cane cade dal muro, si sveglia e il gioco è finito. Il giocatore che è riesce a tenere il cane addormentato più a lungo vince.

ES Muro tambaleante 4 Friends - Instrucciones del juego

Número de jugadores:
1-2

Contenido del juego:
1 muro, 2 martillos, 41 piezas

Preparación del juego:
Todas las piezas del juego se colocan en el muro, con el perro encima.

Instrucciones del juego:

La oveja „Schippi“ y sus amigos quieren convertir en inseguro el terreno del otro lado del muro de los pastos. Para llegar allí, tienen que hacer un agujero en el muro lo más grande posible. El jugador más joven comienza. Las piezas se sacan a martillazos del muro de la valla de los pastos. En cuanto el perro se cae del muro, se despierta, el juego termina y el jugador que haya mantenido al perro dormido más tiempo es el ganador.

