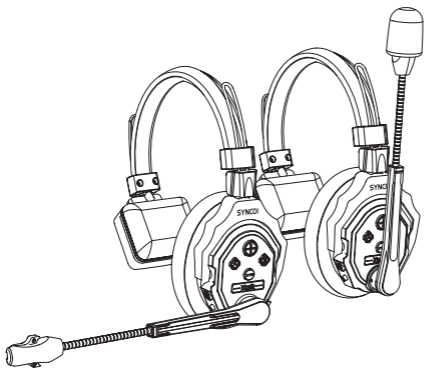


# SYNCO



## XTALK

全二重ワイヤレスインターコムヘッドセットシステム

日本語取扱説明書

---

SYNCO 製品をお買い上げ頂き、誠にありがとうございます。  
ご利用前に説明書をお読みください。

## 【SYNCO 製品のお手入れについて】

- ・ほこりや湿気の少ない所で本製品を保管してください。
- ・液体、熱源、腐食性化学物質から離して設置してください。
- ・お手入れの際に乾燥した布巾を使ってください。
- ・落としたり、強い衝撃を加えたりすることが故障の原因となることがあります。
- ・保証対象外となりますので、本製品を分解しないでください。
- ・購入後に製品に不具合や問題が発生した場合、お気軽に本店までお問い合わせください。
- ・本説明書に従わない場合、製品に損害を加える恐れがあります。
- ・人為による損害は保証対象外となります。

## 【パッケージ内容】

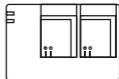
X5



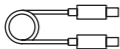
XTALK ヘッドセット x5



収納バッグ x1



充電ケース x3



充電ケーブル x3



充電バッテリー x5



片耳フォームクッション x5



ウィンドシールド x5

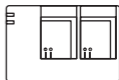
X3



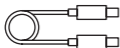
XTALK ヘッドセット x3



収納バッグ x1



充電ケース x2



充電ケーブル x2



充電バッテリー x3



片耳フォームクッション x3



ウィンドシールド x3

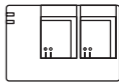
X2



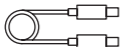
XTALK ヘッドセット x2



充電バッテリー x2



充電ケース x1



充電ケーブル x1



ウィンドシールド x2



片耳フォームクッション x2

X1



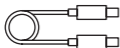
XTALK ヘッドセット x1



充電バッテリー x1



片耳フォームクッ  
ション x1



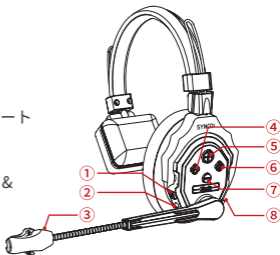
充電ケーブル x1



ウィンドシールド x1

## 製品紹介

- ① 3.5mm マイク入力ポート
- ②電源オン / オフの切り替え
- ③インジケータライト
- ④ボタン A: マスター (親機) / リモート (子機) 設定 & ペアリング
- ⑤ボリューム +
- ⑥ボタン B: ノイズキャンセリング & ドミナントモード
- ⑦ボリューム -
- ⑧ Type-C ポート



ボタン	操作説明	機能
ボリューム +	短押しする	音量を上げる
ボリューム +	3 秒間長押しすると「ピー」が鳴った後離す	音声プロンプト: 親機モード / 子機モード
ボリューム -	短押しする	音量を下げる
ボタン A	3 秒間長押しすると「ピー」が鳴った後離す	ペアリング / ペアリング解除 音声プロンプト: 接続ペアリング中 / ペアリング解除
	8 秒間長押しすると「ピー」が鳴った後離す	マスターに設定 / キャンセルする 音声プロンプト: 親機モード / 親機モード終了
ボタン B	短押しする	ノイズキャンセリングをオン / オフにする
	押し続ける *手を放されれば終了する	ドミナントモードをオンにする (親機のみ)

# 操作説明

## 1. 電源オン / オフ

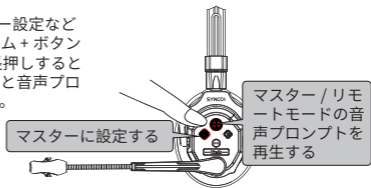
電源入れ：電源トグルスイッチを上にしてオンにします。

電源切れ：電源トグルスイッチを下方向に押ししてオフにする。

## 2. マスター (親機) / リモート (子機) 設定

ヘッドセットをマスターに設定 / キャンセルするには、A ボタンを 8 秒間長押しします。すべてのヘッドセットをマスター / リモートとして設定できます。

\* ペアリングやマスター設定などの操作では、ボリューム + ボタンを 3 秒または 8 秒間長押しすると「ビー」が鳴り、離すと音声プロンプトが再生されます。



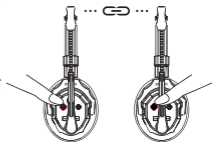
## 3. ペアリング

A ボタンを 3 秒間長押ししてペアリングモードに入ります。

A ボタンを 3 秒間長押しするとペアリングが解除されます。

ペアリング成功した後、マスター / リモートを一度再起動することが必要で、再度電源入ると自動的にペアリングが行われ、リスタート前のペアリングが維持できます。

\*X5 全セットは工場出荷時にペアリングが完了し、手動でのペアリングは必要ありません。電源を入れるとすぐ使用できます。



## 4. 音量設定

ボリュームアップ / ダウンボタンを短く押すと、音量が増減します。

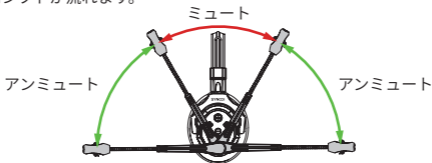
## 5. ノイズキャンセリング

B ボタンを短く押すと、ノイズキャンセリング機能のオン / オフが切り替わります。

## 6. ミュート / アンミュート

ブームアームを上下に回して（下図に参照）、ミュート / アンミュートを行います。

\* ミュート / アンミュートにすると、ミュート / アンミュートモードの音声プロンプトが流れます。



## 7. ドミナントモード

マスター（親機）の B ボタンを長押しすると、ドミナントモードに入り、マスターヘッドセットは話し続けますが、子機は話せず、聞くことだけができます。手を放されれば、ドミナントモードが終了します。



## 8. インジケータライトの状態

緑ライトが常時点灯	接続済み
緑ライトがゆっくり点滅	未接続
緑と黄色のライトが交互に点滅	ノイズキャンセリング機能オフ
赤いライトがゆっくり点滅	ローバッテリー
赤いライトが常時点灯	充電中

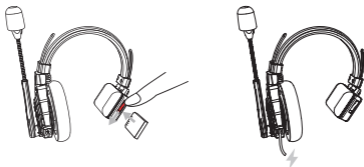
## 9. 電源について

### 1). 交換可能なバッテリーを介して

バッテリーケースのトグルを押し下げ、ケースのハッチを外側に引いてバッテリーを装着 / 取り外します。

### 2). モバイルバッテリー経由

Type-C ポートを介して充電しながら、使用できます。



## 10. リアルタイムに音声モニタリング

3.5mmTRS ポート経由でヘッドセットとデバイスを接続し、デバイスからの音声をモニターすることができます。



## 仕様

伝送モード	全二重
使用可能距離	350M (LOS)
周波数帯域	2.4GHz
ディレイ	約 120ms
RF 感度	<-90dBm
無線出力周波数 パワー	20dBm USB-C 5V
バッテリー容量	1050mAh リチウムイオンバッテリー
稼働時間	約 20H
充電時間	約 2.5H
周波数応答	150Hz ~ 7KHz
SN 比	≥ 65dB
システムの歪み	<1%
マイクタイプ	コンデンサーマイク
最大入力音圧レベル	>115dB SPL
出力音圧レベル	98+3dB SPL (at 94dB SPL 1KHz)
重量	約 188g (バッテリーを含む)
使用可能な温度範囲	0 ~ +45° C (作業状況) -20 ~ +60° C (保存状態)

## 保証

### 保証期間

SYNCO 製品をお買い上げ頂き、誠にありがとうございます。

1. 製品の購入日から 30 日以内に、不具合が発生した場合は、無償で新品交換または修理サービスを提供させていただきます。
2. オリジナルの SYNCO 製品は 12 ヶ月の保証サービスを受けることができます。保証期間の起算日は製品の当初の購入日とさせていただきます。

この保証はファーストハンド購入された方だけに適用されます。

保証期間内に、製品の欠陥や故障や材料の欠陥、または技術的な問題に起因する場合、欠陥のある製品または部品を無料で修理または交換いたします。

## 保証対象外と制限

1. 操作説明に従わない製品の不適切な使用に起因する故障
2. 人為による損害。例：衝突、圧迫、ひっかき、浸水など
3. SYNCO の書面による事前の同意なしに、ユーザーまたはサードパーティーが製品を変更した場合。例：部品や回路の交換、ラベルの変更
4. 製品にあるコードは保証書と一致していないこと。製品コードまたは保証書が変更されたり、塗り消されること。
5. 火災、地震、水害などの災害及び電圧異常など、その他の当社の責任ではない外部要因による故障

## 保証請求について

1. 購入後、製品に不具合や問題が発生した場合、いつでも当店或いは下記のメールアドレスでお問い合わせください。

[support@syncoaudio.com](mailto:support@syncoaudio.com)

2. 購入の証拠として、保証書を保管してください。これらの書類のいずれかが不足の場合、返品または有料サービスのみが提供されます。

3. SYNCO 製品が保証対象外の場合、サービスと部品の費用が請求されます。

## Guangzhou Zhiying Technology Co., Ltd

---

📍 Room 2401, 24 / F, South Tower, Lisheng Plaza, No. 68 Huadi Avenue, Liwan District, Guangzhou, China, 510000

✉ [support@syncoaudio.com](mailto:support@syncoaudio.com)

🌐 [www.syncoaudio.com](http://www.syncoaudio.com)

📘 <https://www.facebook.com/syncomicrophones>