

H1
ヘルメットインカム

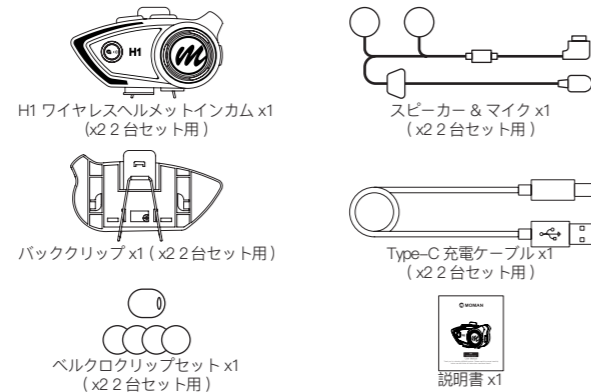
日本語取扱説明書

MOMAN 製品をお買い上げ頂き、誠にありがとうございます。
ご利用前にお読みください。

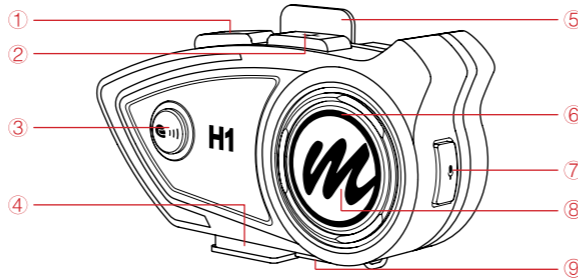
お手入れについて

- ほこりや湿気の少ない所で本製品を保管してください。
- 液体、熱源、腐食性化学物質から離して設置してください。
- お手入れの際に乾燥した布巾を使ってください。
- 落としたり、強い衝撃を加えたりすることが故障の原因となることがあります。
- 保証対象外となりますので、本製品を分解しないでください。
- 購入後に製品に不具合や問題が発生した場合、お気軽に本店までお問い合わせください。
- 本説明書に従わない場合、製品に損害を加える恐れがあります。
- 人為による損害は保証対象外となります。

パッケージ内容



製品紹介



- ① ボリュームダウンボタン (短押し: 前の曲 / 長押し: 音量下げ)
- ② ボリュームアップボタン (短押し: 次の曲 / 長押し: 音量上げ)
- ③ インターコムボタン (インターコム / 充電指示ランプ)
- ④ Type-C 充電用インターフェイス
- ⑤ バッククリップ
- ⑥ 指示ランプ
- ⑦ スピーカー / マイクインターフェイス
- ⑧ 電源 / 再生・一時停止 / 応答ボタン
- ⑨ Type-C スピーカー / マイクインターフェイス

* ご注意事項の説明:

ヘッドセットを取り付ける前に、マニュアルの指示に従い、スマホを接続し、ボイスや音量を試聴してください。ヘルメットに装着後、ボイス効果や音量に大きな差がある場合は、ヘルメット内のスピーカーの位置を調整してください。

操作説明

1. 電源 / 言語


① 電源オン / オフ

電源ボタンを 3 秒で長押しして電源オン / オフになります。



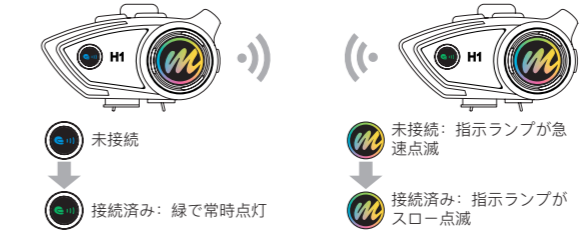
② 言語切替

電源ボタンをダブルクリックして言語を切り替えます。(Bluetooth 接続がない場合)。



2. ペアリング

Bluetooth 接続のない場合、2つのインカムの電源を入れ、1つのインカムボタンを短く押しと、インカムモードに入り、ペアリングすることができます。ペアリング成功後、インカムの指示ランプが緑で常時点灯しています。「ビー」と聞いたたら、MOMAN H1 で相手との会話が可能です。



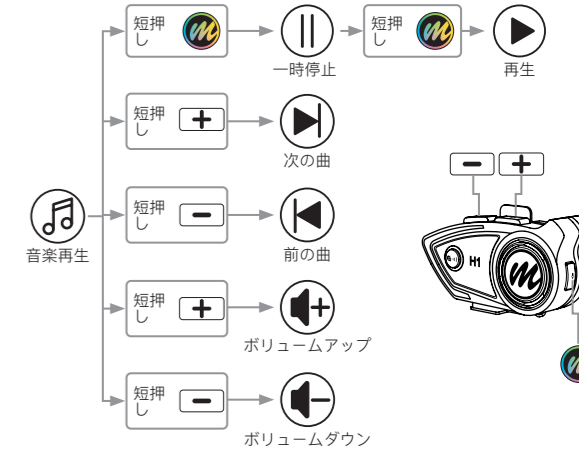
3. Bluetooth 接続



4. ライドオンとオフ / AI 音声アシスタント



5. 音楽コントロール



6. 充電モード

充電中は赤いランプが点灯
満充電は赤いランプが消灯



7. 電話機能

① 自動応答モード

ボリュームアップのボタンをダブルクリックして手動または自動応答の切替ができます (Bluetooth が未接続時)



② 手動応答モード

ボリュームアップのボタンをダブルクリックして手動または自動応答の切替ができます。(Bluetooth 未接続時)

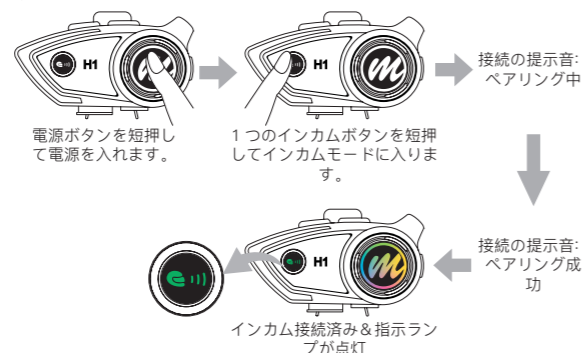


③ 前回の通話を再ダイヤルする



8. インカムリセット

① まずインカムを接続 (Bluetooth 未接続時)



② インカム再接続 (先回は接続したことがあります)



③ インカム接続の削除と工場出荷時の設定に戻す (Bluetooth とインカム未接続時)



④他のヘルメット Bluetooth ヘッドセットとの接続 (Bluetooth 未接続時)



ご注意事項

1. 爆発の恐れがあるので、製品を火の中に入れてください。
2. 損傷を避けるために、製品を分解しないでください。
3. 損傷を避けるために鋭い物体から製品を離れてください。
4. 長期間使用しない場合は、乾燥した場所に保管してください。

取扱注意

注意事項：

本装置は、FCC 規則の Part 15 によると、クラス B デジタルデバイスの制限に準拠することがテストされ、確認されています。これらの制限は、住宅での設置において、電波干渉から合理的に保護するように設計されています。本機は、無線周波数エネルギーを発生させ、説明書に従って設置および使用されていない場合は無線通信に干渉を引き起こすことがあります。特定の設置場所において干渉が発生しないことを保証するものではありません。本機器がラジオやテレビの受信に干渉を引き起こす場合は機器の電源を切ったり入れたりすることで判断できますが、ユーザーは以下の手段の 1 つ以上によって干渉を

修正することを試みることを推奨されます。

- 受信アンテナの向きを変えたり、位置を変えたりする。
- デバイスと受信機の距離を広げる。
- 受信機が接続されている回路とは別の回路のコンセントにデバイスを接続する
- 販売店または専門の技術サポートにご相談ください。

本製品を使用する前に、必ず本製品の取扱説明書をお読みください。

本製品は FCC 規則 Part15 に適合しております。操作は下記の条件に従ってください。

- (1) 本製品は有害な干渉を引き起こさないようにしてください。
- (2) 本製品は予期外の動作を引き起こす可能性のある干渉を含め、受信したあらゆる干渉を受け入れなければなりません。

仕様

スマホとの接続距離	20m
Bluetoothバージョン	5.0
Bluetoothデバイス名	MOMAN H1
伝送距離	Up to 500m
バッテリー	3.7V/1000mAh
充電時間	2.5H
待機時間	360H
使用可能時間	32H

Moman (UK) Limited

Unit 25 Basepoint Business Centre, Aviation Park, West Christchurch, United Kingdom BH23 6NX

www.momanx.com

@MomanGlobal

https://moman.co/youtube